



PERÚ

Ministerio  
de Salud

Dirección General  
de Epidemiología

DIRECCIÓN GENERAL DE  
EPIDEMIOLOGÍA



# Situación actual de la influenza 19 de Junio

	Confirmados	Fallecidos
Mundo (94 países)	44287	180
Perú	185	0

Últimos países en reportar casos: Laos. Antillas Holandesas San Martín, Oman, Papua Nueva Guinea, Samoa, Sud Africa

\*Fuente: OMS Acceso el 19 de Junio 2009, 08:00 horas GMT – DGE- INS – RENACE



PERÚ

Ministerio de Salud

Dirección General de Epidemiología

DIRECCIÓN GENERAL DE EPIDEMIOLOGÍA



# Casos confirmados en América 2009

Países	Casos	Muertes
EE.UU.	17855	44
Mexico	7624	113
Canada	4905	12
Chile	3125	2
Australia	2199	0
United Kingdom	1752	1
Argentina	918	4
Japan	690	0
China	519	0
Thailand	518	0
Spain	512	0
Philippines	311	0
Panama	272	0
Germany	238	0
Israel	219	0
New Zealand	216	0
El Salvador	160	0
Guatemala	153	1
Costa Rica	149	1
France	131	0
Honduras	108	0
Brazil	96	0
Dominican Republic	93	1
Italy	88	0
Netherlands	87	0
Ecuador	86	0
Korea	84	0
Singapore	77	0
Colombia	60	1
Venezuela	60	0
Sweden	43	0
Uruguay	36	0
Greece	31	0
India	30	0
Egypt	29	0
Paraguay	27	0
Switzerland	27	0
Viet Nam	27	0
Malaysia	23	0
Denmark	22	0
Saudi Arabia	22	0
Turkey	20	0
Belgium	19	0
Kuwait	18	0
Romania	18	0

Países	Casos	Muertes
Trinidad and Tobago	18	0
Norway	17	0
Ireland	16	0
Cuba	15	0
Jamaica	14	0
Finland	13	0
Bahrain	12	0
Lebanon	12	0
Bolivia	11	0
Suriname	11	0
Austria	8	0
Morocco	8	0
Hungary	7	0
Poland	7	0
Czech Republic	5	0
Estonia	5	0
Portugal	5	0
West Bank and Gaza Strip	5	0
Barbados	4	0
Cayman Islands, UKOT	4	0
Iceland	4	0
Yemen	4	0
Netherlands Antilles, Curaçao *	3	0
Oman	3	0
Qatar	3	0
Russia	3	0
Slovakia	3	0
Bahamas	2	0
Bulgaria	2	0
Jordan	2	0
Luxembourg	2	0
United Arab Emirates	2	0
Bermuda, UKOT	1	0
British Virgin Islands, UKOT	1	0
Cyprus	1	0
Dominica	1	0
French Polynesia, FOC	1	0
Martinique, FOC	1	0
Laos	1	0
Netherlands Antilles, Sint Maarten	1	0
Papua New Guinea	1	0
Samoa	1	0
South Africa	1	0
Sri Lanka	1	0
Ukraine	1	0
Isle of Man, Crown Dependency	1	0
Jersey, Crown Dependency	1	0



PERÚ

Ministerio  
de SaludDirección General  
de EpidemiologíaDIRECCIÓN GENERAL DE  
EPIDEMIOLÓGIA

## Casos confirmados y letalidad por Influenza A (H1N1) por países 2009 según OMS\*

Reporte de casos	En el mundo	México	USA	Canadá	Costa Rica	Reino Unido	Rep. Dominic	Colombia	Guatemala	Argetina	Chile	Perú
No. casos confirmados por laboratorio	44287	7624	17855	4905	149	1752	93	60	153	918	3125	185
No. casos confirmados fallecidos	180	113	44	12	1	1	1	1	1	4	2	0
Letalidad entre casos confirmados (%)	0.41	1.48	0.25	0.24	0.67	0.06	1.08	1.67	0.65	0.44	0.06	0

\*Fuente: OMS - DGE-INS-RENACE

**10 países han reportados defunciones**

**Letalidad: 0,41% (Varía entre 0,06% a 1,67%)**



PERÚ

Ministerio  
de Salud

Dirección General  
de Epidemiología

DIRECCIÓN GENERAL DE  
EPIDEMIOLOGÍA



# Situación en el Perú de la influenza A (H1N1) 2009

**Al 19 de Junio en el Perú:**

- . 737 alertas**
- 185 casos confirmados de los cuales:**
  - 141 casos en Lima**
  - 11 casos en Callao**
  - 17 casos en Huánuco**
  - 08 casos en Arequipa**
  - 05 casos en Junín**
  - 01 caso en Cusco**
  - 01 caso en Ica (Importado)**
  - 01 caso en Ancash**



PERÚ

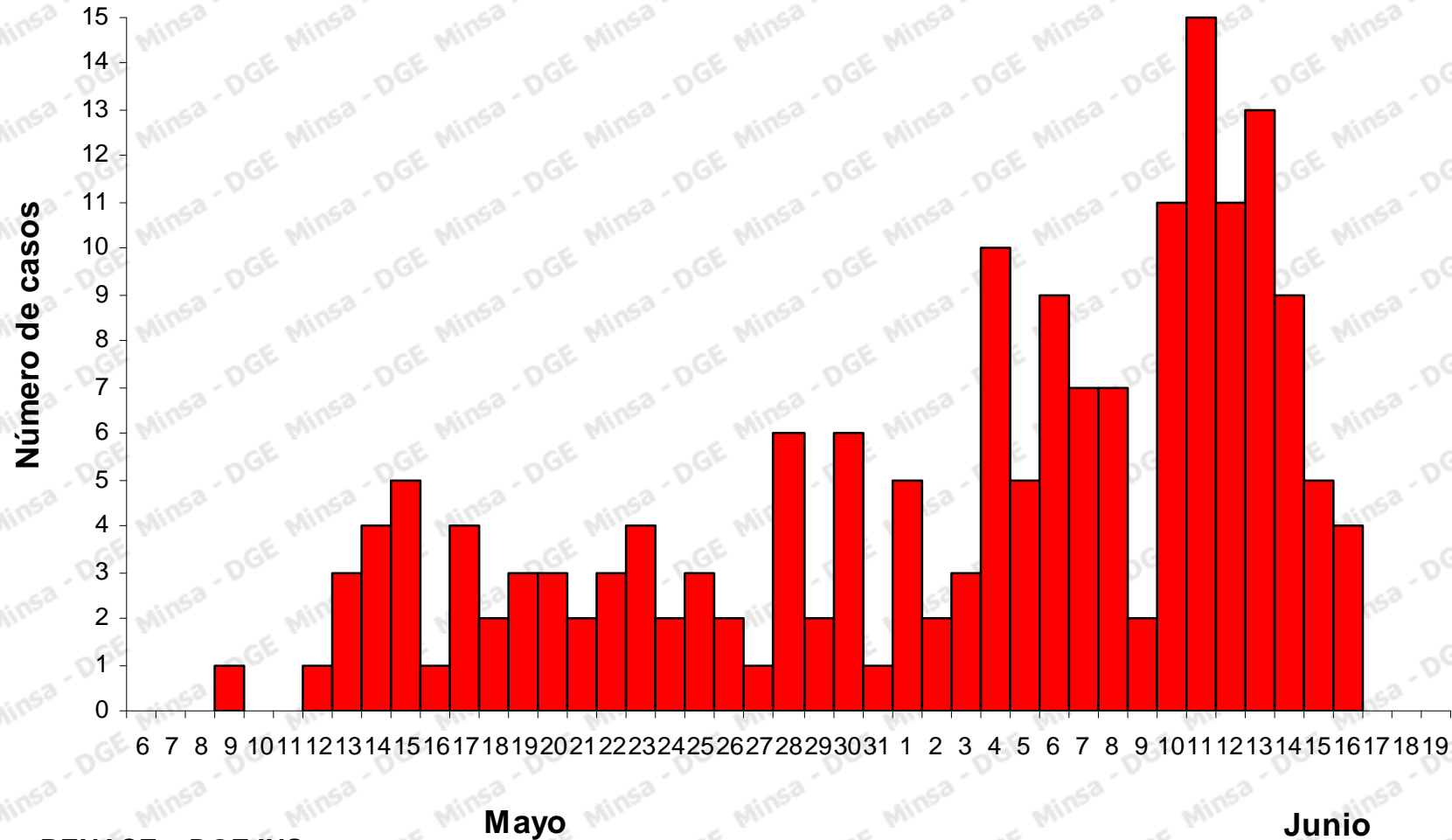
Ministerio de Salud

Dirección General de Epidemiología

DIRECCIÓN GENERAL DE EPIDEMIOLOGÍA



# Casos confirmados de influenza A (H1N1) según fecha de inicio de síntomas Perú 2009 (Al 19 Junio)



Fuente: RENACE – DGE INS

Hasta el día de hoy 185 casos confirmados



PERÚ

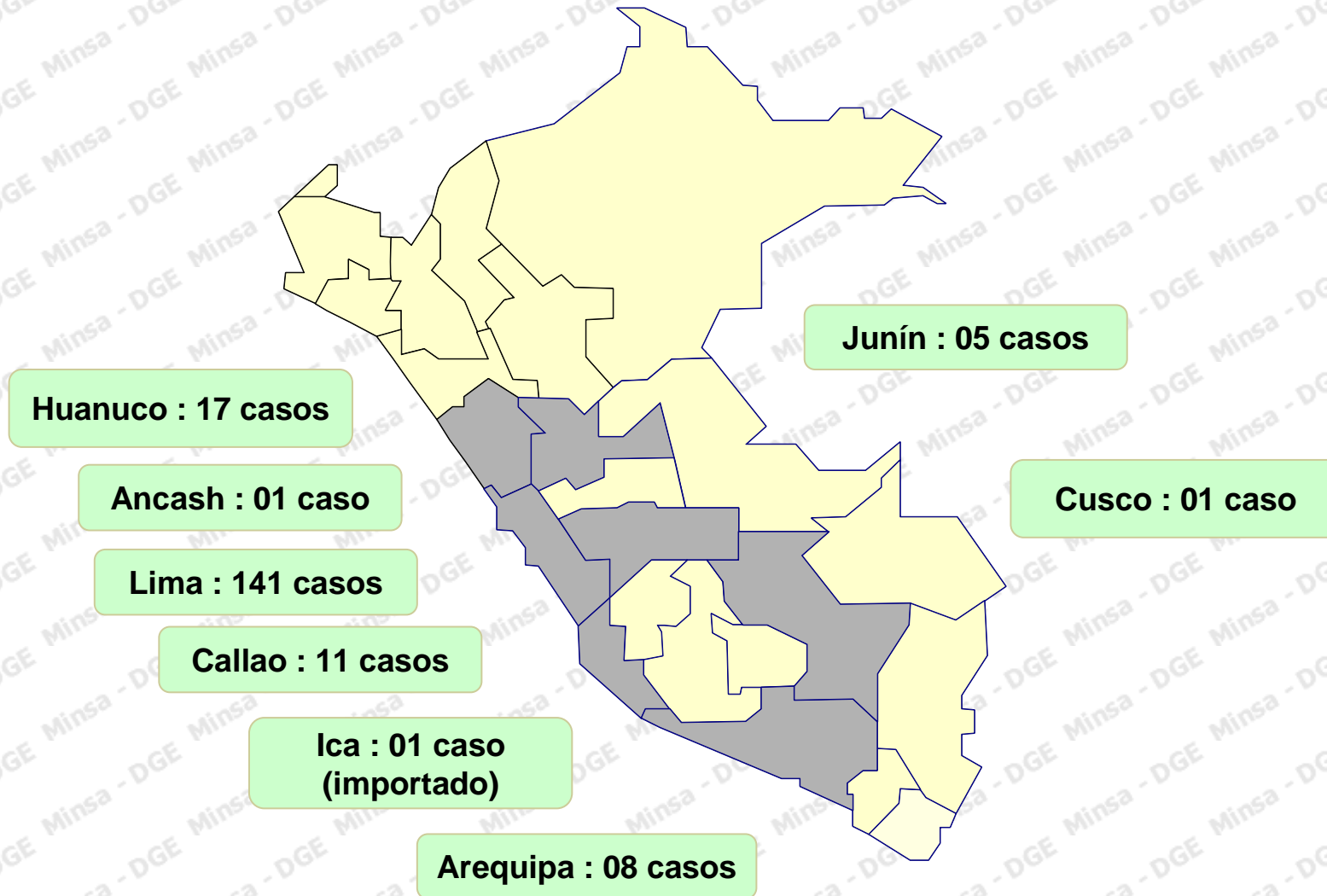
Ministerio de Salud

Dirección General de Epidemiología

DIRECCIÓN GENERAL DE EPIDEMIOLOGÍA



## Distribución de casos confirmados de “nueva” influenza A (H1N1) según localización geográfica Perú 2009 (Al 19 Junio)





PERÚ

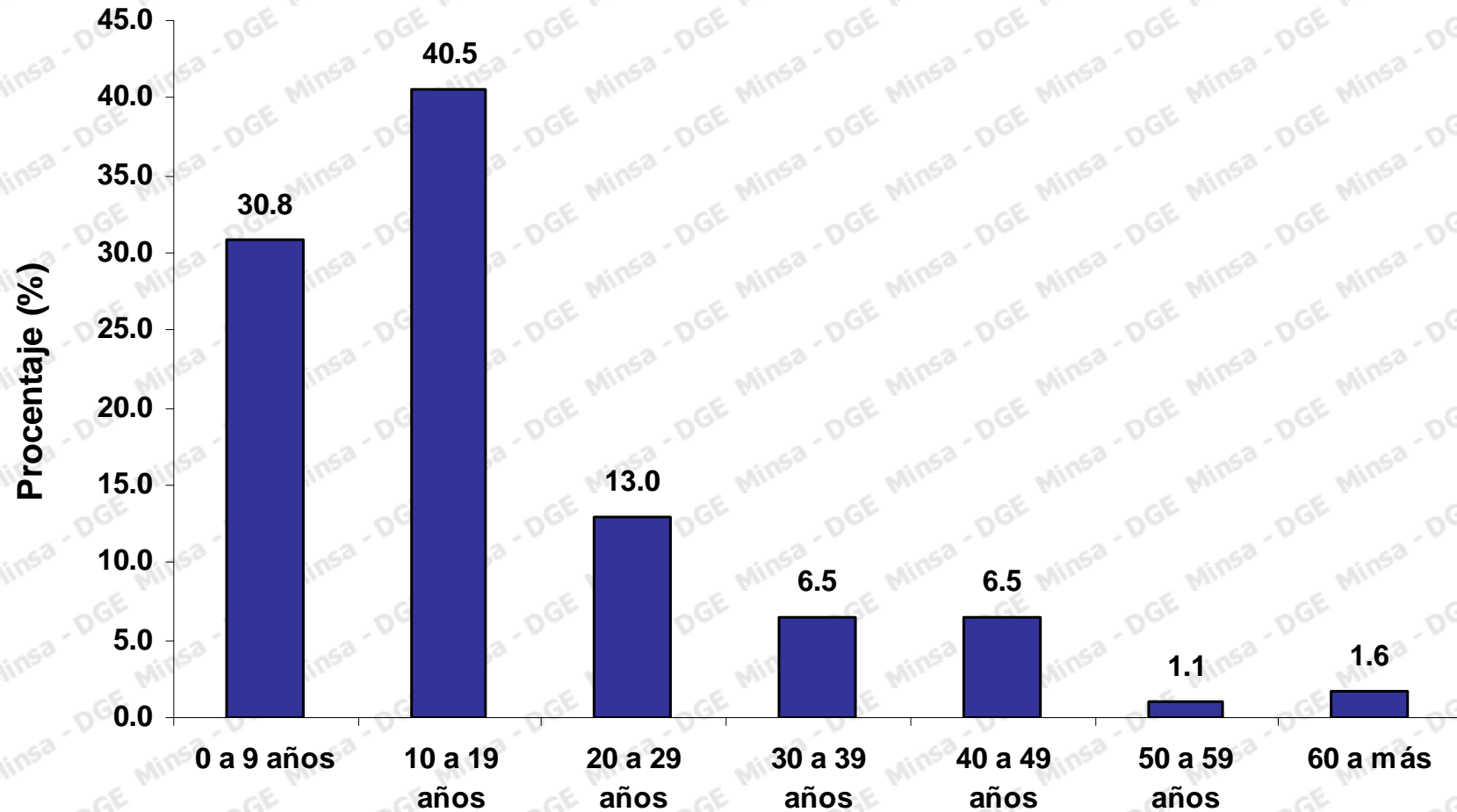
Ministerio de Salud

Dirección General de Epidemiología

DIRECCIÓN GENERAL DE EPIDEMIOLOGÍA



## Casos confirmados de influenza A (H1N1) según grupos de edad Perú 2009



Fuente: RENACE – DGE- INS

N = 185 casos



PERÚ

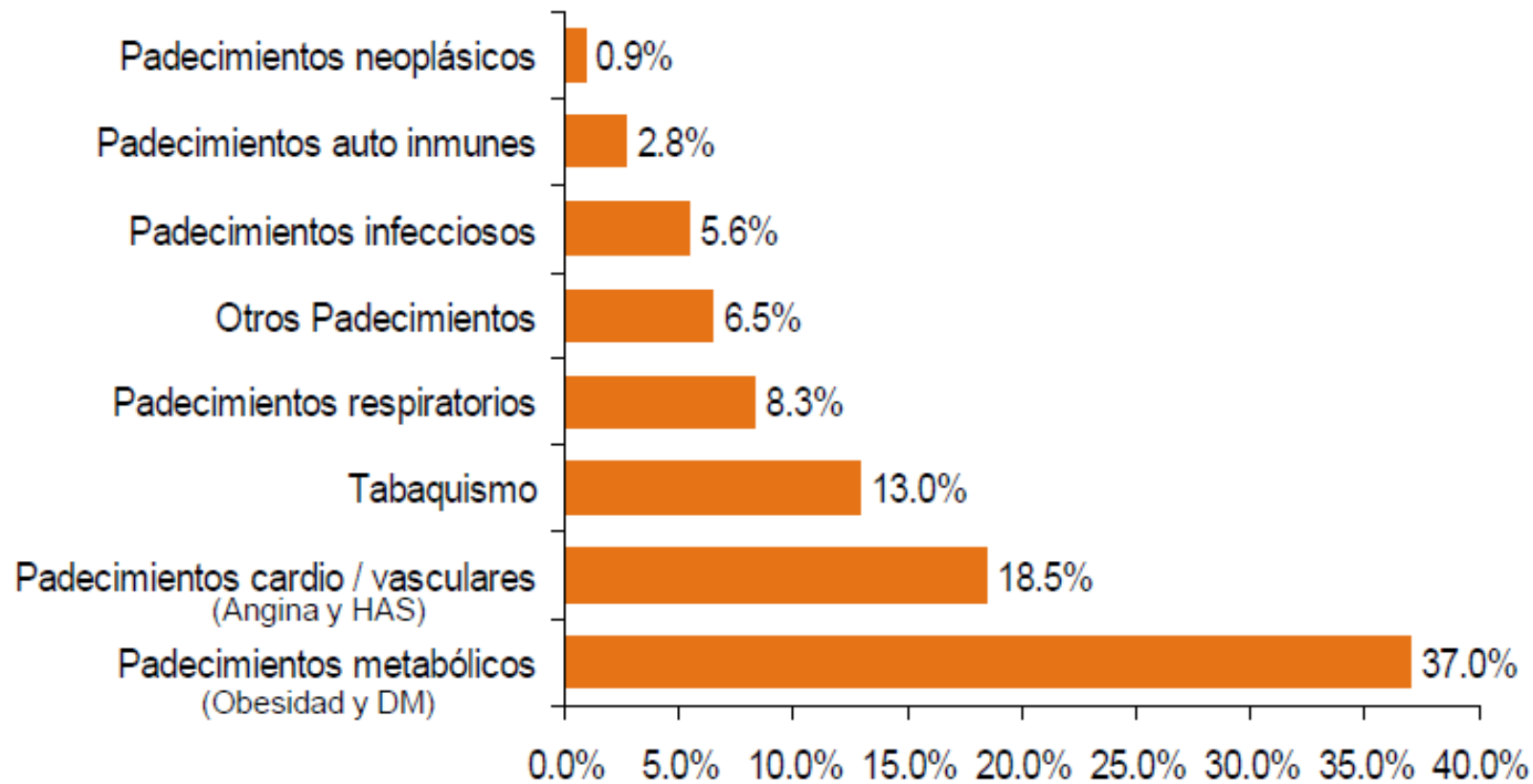
Ministerio de Salud

Dirección General de Epidemiología

DIRECCIÓN GENERAL DE EPIDEMIOLOGÍA



## Antecedentes patológicos de casos fallecidos por influenza A (H1N1) en México



N = 108

Fuente: Secretaria de Salud de Mexico





## Vigilancia en Aeropuerto Internacional

Vigilancia en aeropuertos de aeronaves procedentes de México y luego a las de EE.UU. Los casos vigilados por la Sanidad Aérea Internacional se resumen en el siguiente cuadro:

PASAJEROS QUE ARRIBARON A LIMA	ABRIL	MAYO	JUNIO																			TOTAL	Promedio
	24 AL 30	1 AL 31	1	2	3	4	5	6	7	8	9	10	11	12	13	14	15	16	17	18	19		
AERONAVES INTERVENIDAS	72	1486	56	52	57	53	61	58	61	60	53	57	52	59	54	62	60	55	53	57	5	2583	45
TOTAL PASAJEROS	9761	186557	7421	6034	6697	6439	7370	8251	7672	7712	6109	7217	6999	8210	7446	8632	8525	7281	6837	7686	844	329,700	5784
TOTAL TRIPULANTES	601	11632	427	415	442	407	467	441	457	463	418	428	410	468	407	463	504	408	396	419	44	20,117	353
TOTAL PERSONAS	10362	198189	7848	6449	7139	6846	7837	8692	8129	8175	6527	7645	7409	8678	7853	9095	9029	7689	7233	8105	888	349,817	6137

Fuente: Epidemiología GERESA Callao – Sanidad Aérea