



PERÚ

Ministerio de Salud

Dirección General de Epidemiología

DIRECCIÓN GENERAL DE EPIDEMIOLOGÍA



Situación actual de la influenza A (H1N1) 01 de Julio 2009

	Confirmados	Fallecidos
Mundo (120 países)	77201	332
Perú	677**	0

Últimos países en reportar casos: Nueva Caledonia, Kenya, Saint Lucia

*Fuente: OMS Acceso el 01 de Julio 2009, 09:00 horas GMT – DGE- INS – RENACE

**Información actualizada hasta las 18:00 horas del 01 de julio

La OMS actualizó información el 01 de Julio a las 09:00 GMT



PERÚ

Ministerio de Salud

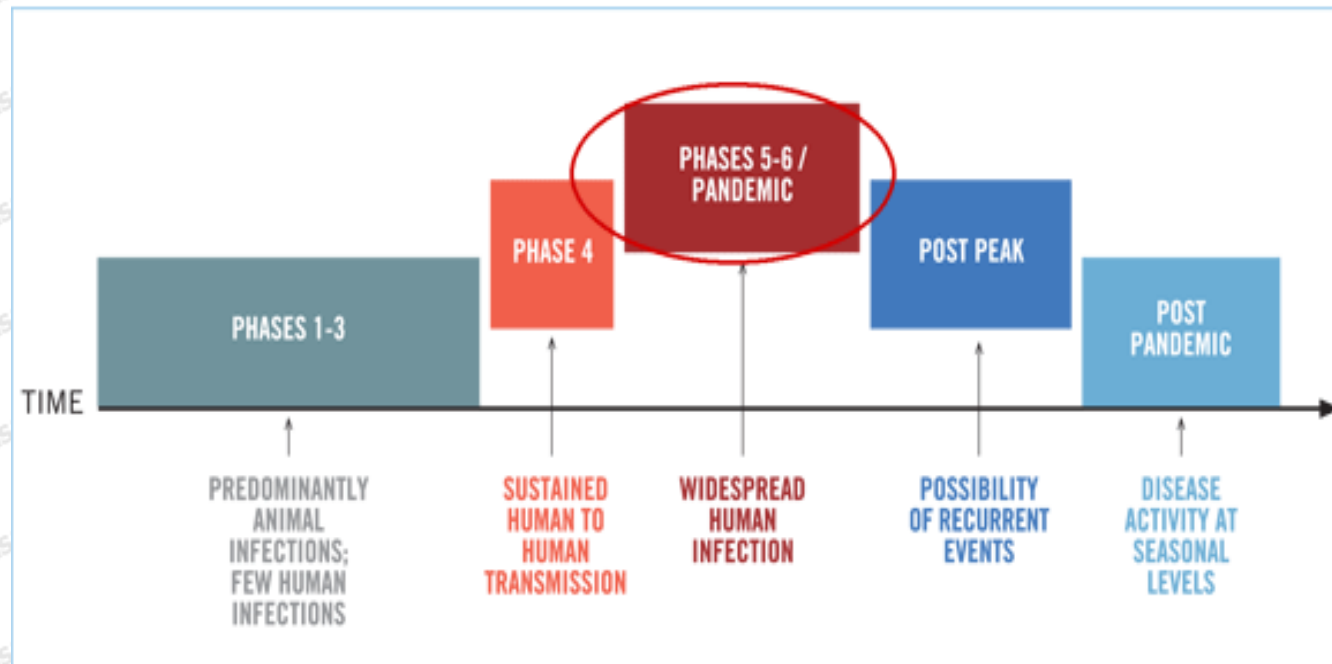
Dirección General de Epidemiología

DIRECCIÓN GENERAL DE EPIDEMIOLOGÍA



Fase actual según la OMS:

El 11 de junio del 2009 la Directora General OMS anuncia incremento de nivel de alerta correspondiente a Fase 6.



Fases 1-3 : Referida a la preparación, incluyendo desarrollo de capacidades y planificación de actividades

Fases 4-6: Hay evidencia clara de la necesidad de respuesta y mitigación.



PERÚ

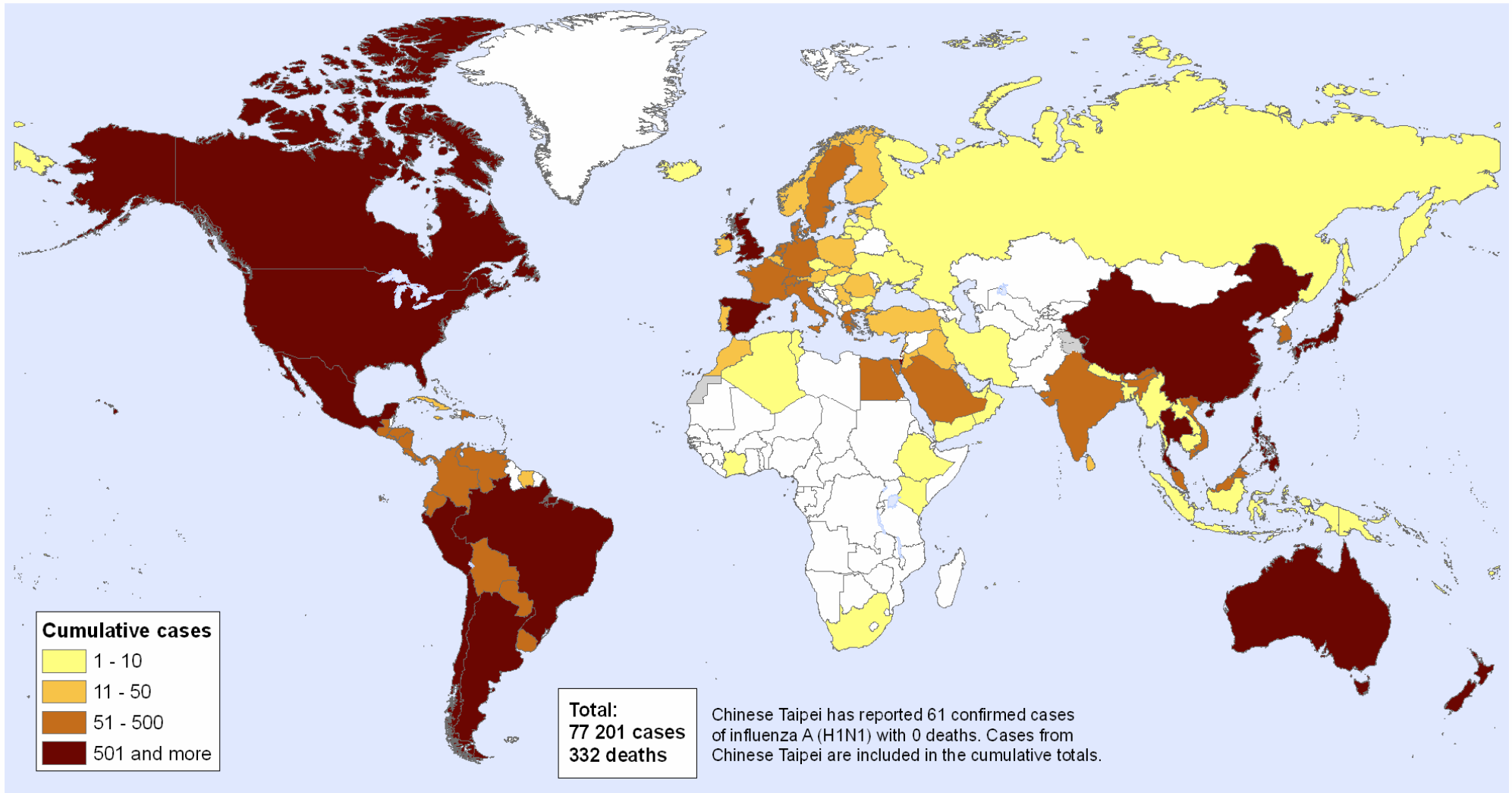
Ministerio de Salud

Dirección General de Epidemiología

DIRECCIÓN GENERAL DE EPIDEMIOLOGÍA



Distribución Mundial de casos confirmados de influenza A (H1N1) 2009



Actualizado por OMS el 01 de Julio 2009, 09:00 horas GMT.



PERÚ

Ministerio de Salud

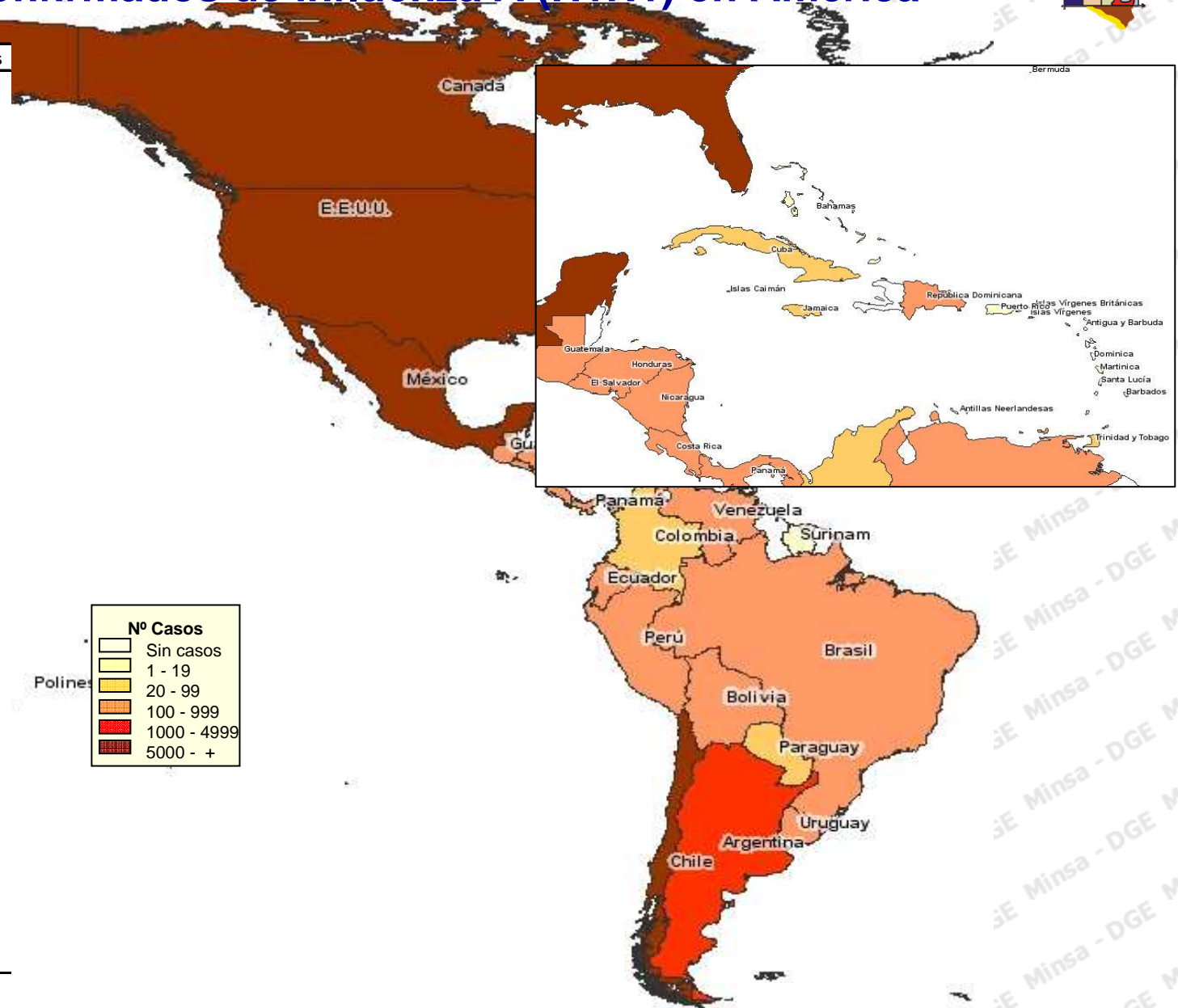
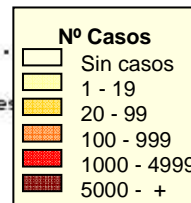
Dirección General de Epidemiología

DIRECCIÓN GENERAL DE EPIDEMIOLOGÍA



Casos confirmados de influenza A (H1N1) en América

PAIS	Casos	Fallecidos
América del Norte		
EEUU (*)	27,717	127
Mexico	8,680	116
Canadá	7,983	25
América del Centro		
Panamá	417	0
Nicaragua	293	0
Costa Rica	279	2
Guatemala	254	2
El Salvador	226	0
Honduras	118	1
República Dominicana	108	2
Trinidad y Tobago	53	0
Cuba	46	0
Jamaica	32	0
Antillas Neerlandesas (RPB)	14	0
Islas Caimán (UKOT)	13	0
Barbados	10	0
Bahamas	6	0
Martinica (FO)	2	0
Antigua y Barbuda	2	0
Dominica	1	0
Bermuda (UKOT)	1	0
Islas Vírgenes Británicas (UKOT)	1	0
Santa Lucía	1	0
América del Sur		
Chile	6,211	12
Argentina	1,587	26
Brasil	680	1
Perú	677	0
Bolivia	205	0
Uruguay	195	1
Venezuela	193	0
Ecuador	163	0
Paraguay	96	0
Colombia	93	2
Surinam	11	0
Total	56,298	317



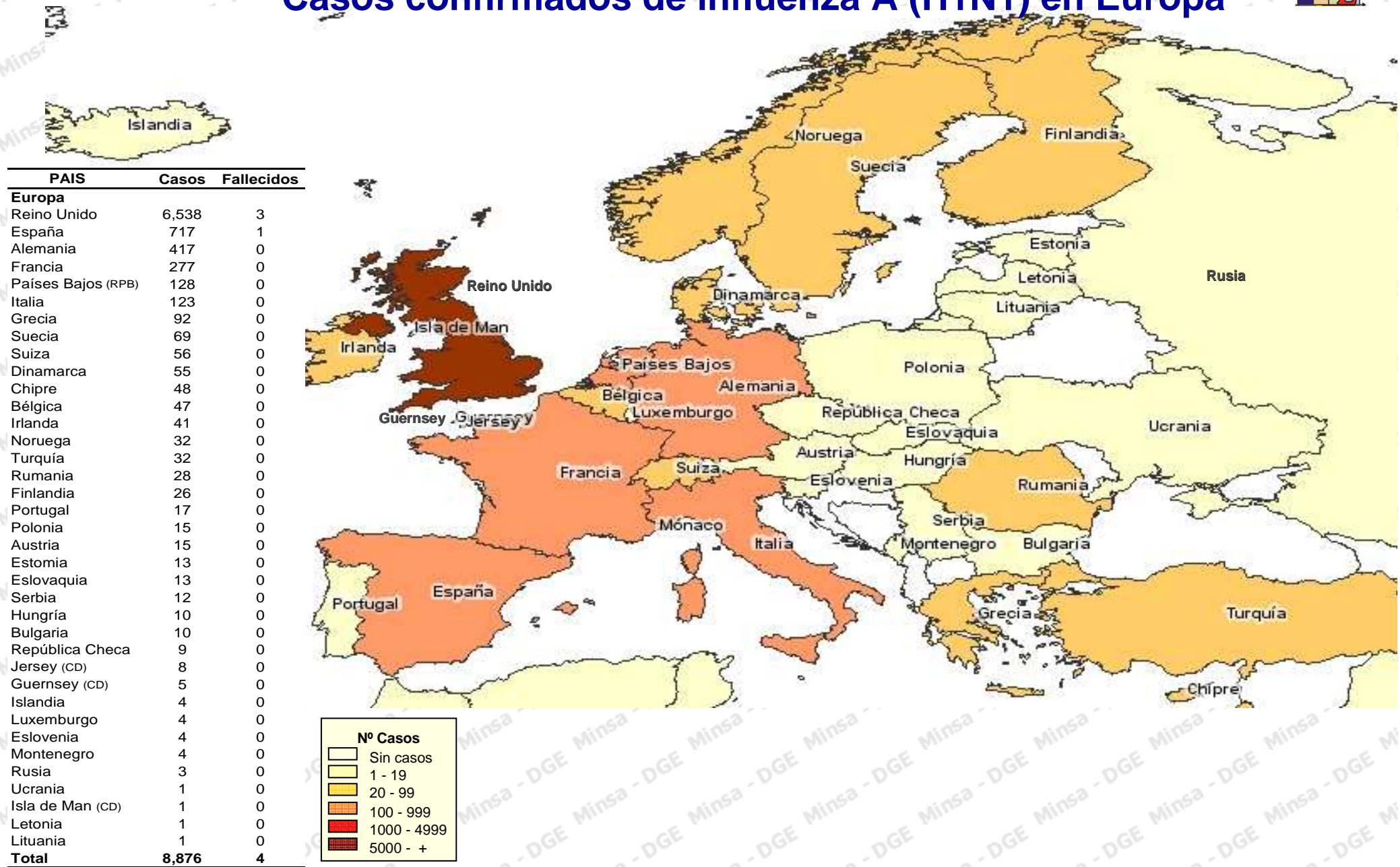
(*) Casos probables + Casos Confirmados.

Incluye los casos de los territorios: Puerto Rico e Islas Vírgenes

UKOT: Territorios británicos de ultramar RPB: Reino de los Países Bajos FO: Francia de ultramar



Casos confirmados de influenza A (H1N1) en Europa



RPB: Reino de los Países Bajos CD: Dependencia de la Corona británica



PERÚ

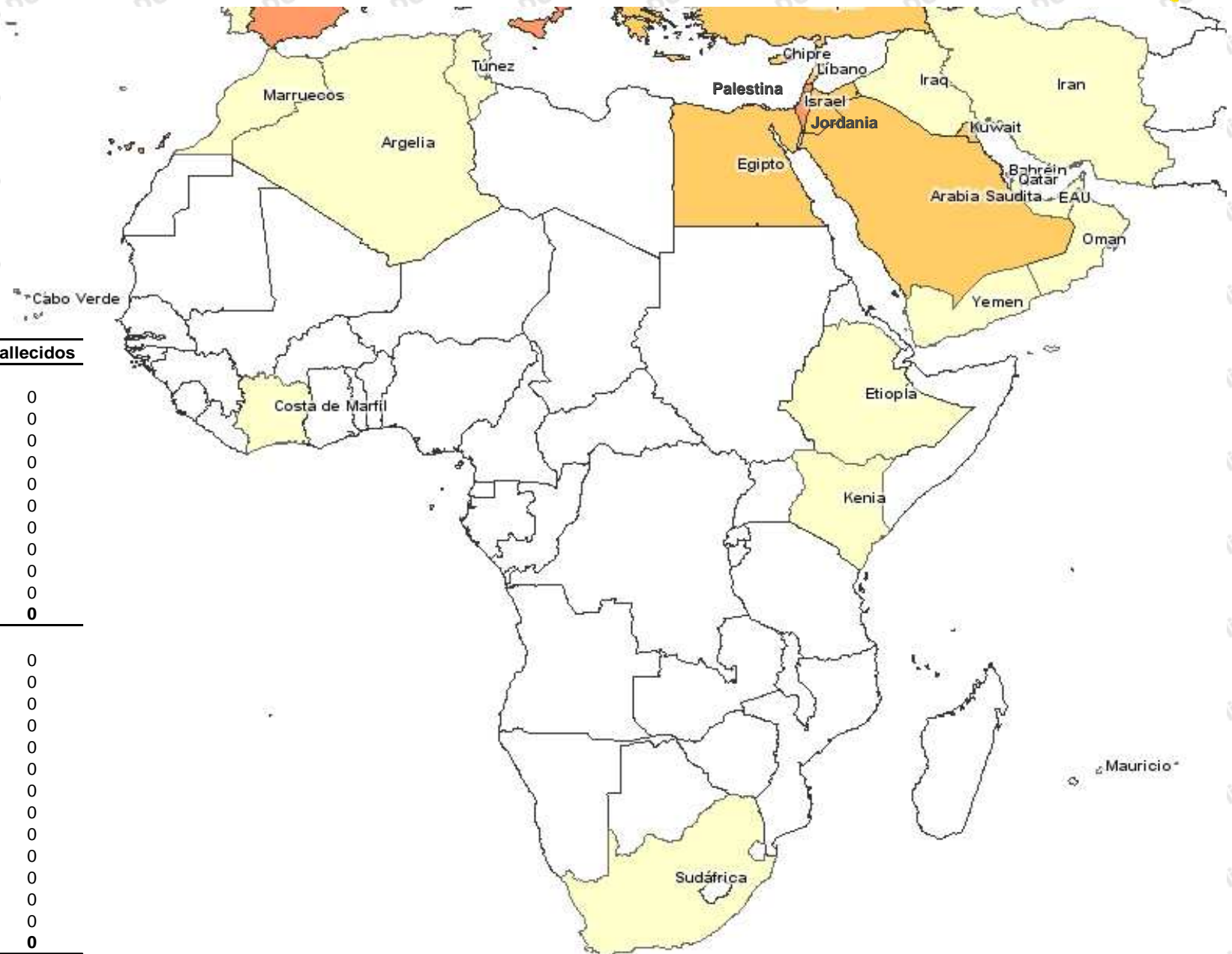
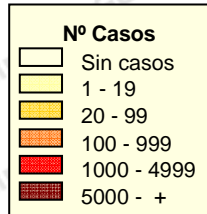
Ministerio de Salud

Dirección General de Epidemiología

DIRECCIÓN GENERAL DE EPIDEMIOLOGÍA



Casos confirmados influenza A (H1N1) en África y Medio Oriente



PAIS	Casos	Fallecidos
África		
Egipto	67	0
Marruecos	17	0
Mauricio	7	0
Cabo Verde	3	0
Túnez	3	0
Etiopía	2	0
Costa de Marfil	2	0
Argelia	2	0
Sudáfrica	1	0
Kenia	1	0
Total	105	0
Medio Oriente		
Israel	506	0
Arabia Saudita	81	0
Libano	39	0
Kuwait	34	0
Jordania	20	0
Bahrén	15	0
Palestina	13	0
Iraq	11	0
Qatar	10	0
Emiratos Árabes Unidos (EAU)	8	0
Yemen	7	0
Oman	3	0
Iran	1	0
Total	748	0



PERÚ

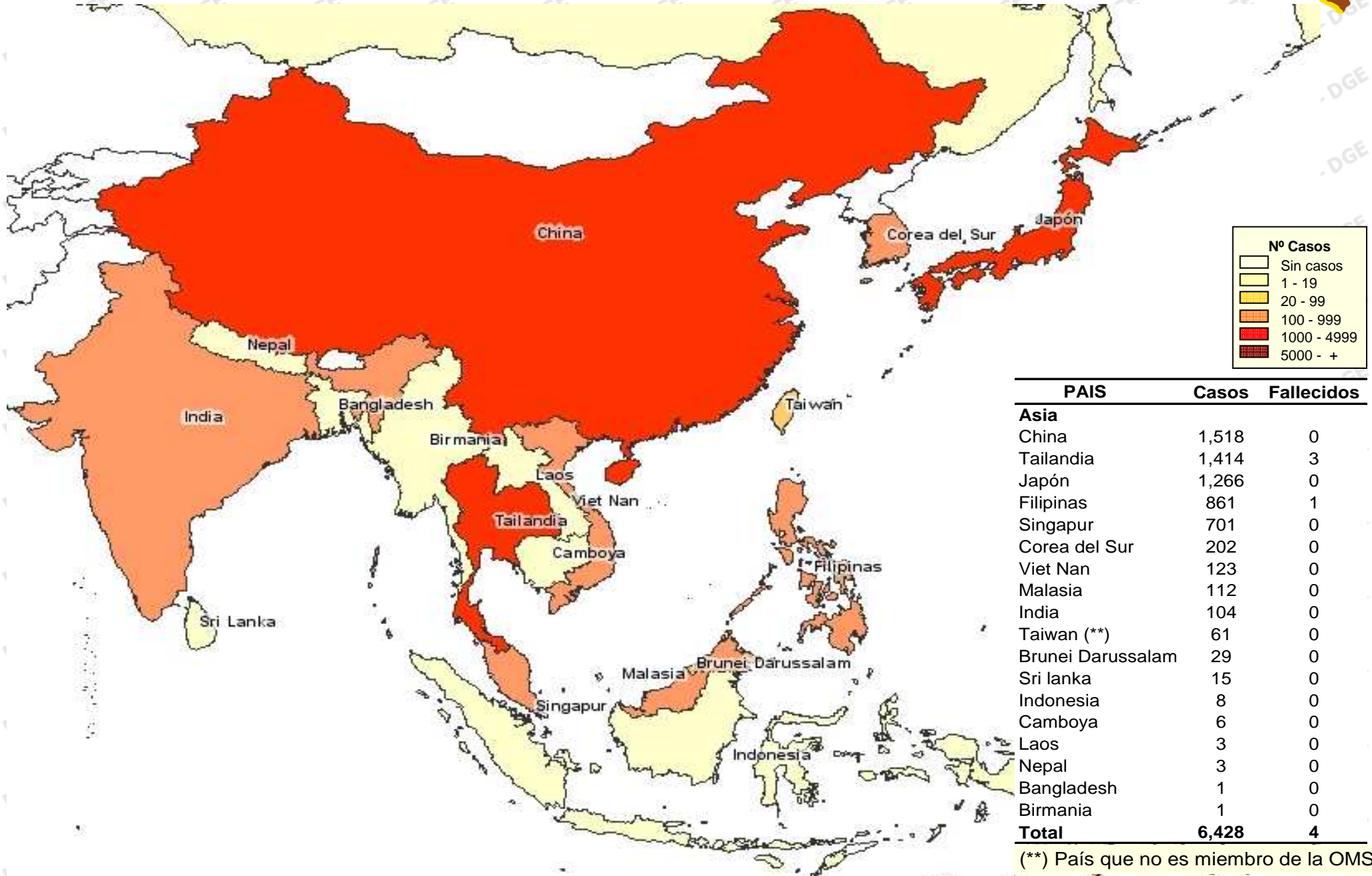
Ministerio de Salud

Dirección General de Epidemiología

DIRECCIÓN GENERAL DE EPIDEMIOLOGÍA



Casos confirmados de influenza A en Asia





PERÚ

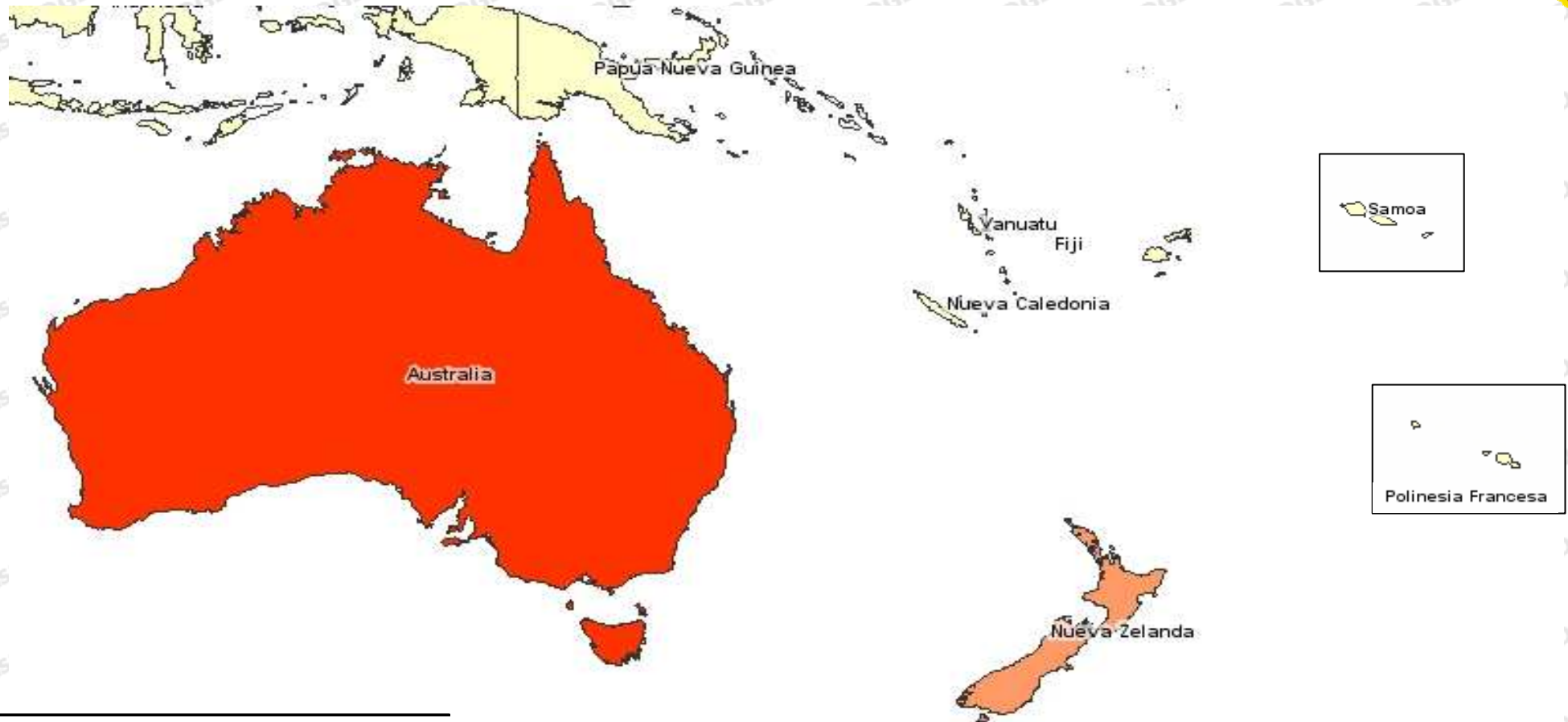
Ministerio de Salud

Dirección General de Epidemiología

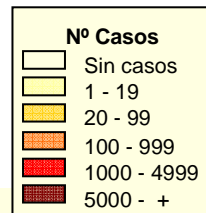
DIRECCIÓN GENERAL DE EPIDEMIOLOGÍA



Casos confirmados de influenza A en Oceanía



PAIS	Casos	Fallecidos
Oceanía		
Australia	4,090	7
Nueva Zelanda	711	0
Nueva Caledonia (FO)	6	0
Polinesia Francesa (FO)	2	0
Fiji	2	0
Vanuatu	2	0
Samoa	1	0
Papúa Nueva Guinea	1	0
Total	4,815	7



FO: Francia de ultramar



PERÚ

Ministerio de Salud

Dirección General de Epidemiología

DIRECCIÓN GENERAL DE EPIDEMIOLOGÍA



Casos confirmados y letalidad por Influenza A (H1N1) por países 2009 según OMS*

Países	Casos	Muertes	Letalidad
Argentina	1587	26	1.64%
Australia	4090	7	0.17%
Brazil	680	1	0.15%
Canada	7983	25	0.31%
Chile	6211	12	0.19%
Colombia	93	2	2.15%
Costa Rica	279	2	0.72%
Dominican Republic	108	2	1.85%
Guatemala	254	2	0.79%
Honduras	118	1	0.85%
Mexico	8680	116	1.34%
Philippines	861	1	0.12%
Spain	717	1	0.14%
Thailand	1414	3	0.21%
United Kingdom	6538	3	0.05%
United States of America	27717	127	0.46%
Uruguay	195	1	0.51%
Total en el Mundo	77201	332	0.43%

*Fuente: OMS - DGE-INS-RENACE

17 países han reportados defunciones

Letalidad: 0,43% (Varía entre 0,05 % a 2,15%)



PERÚ

Ministerio
de Salud

Dirección General
de Epidemiología

DIRECCIÓN GENERAL DE
EPIDEMIOLOGÍA



Situación en el Perú de la influenza A (H1N1) 2009

Al 01 de Julio en el Perú:

. 1393 alertas

• 677 casos confirmados de los cuales:

- 586 casos en Lima
- 48 casos en Callao
- 18 casos en Huánuco
- 08 casos en Arequipa
- 05 casos en Junín
- 04 caso en Cusco
- 04 casos en Ica
- 01 caso en Ancash
- 01 Pasco
- 01 caso en Piura
- 01 caso en La Libertad



PERÚ

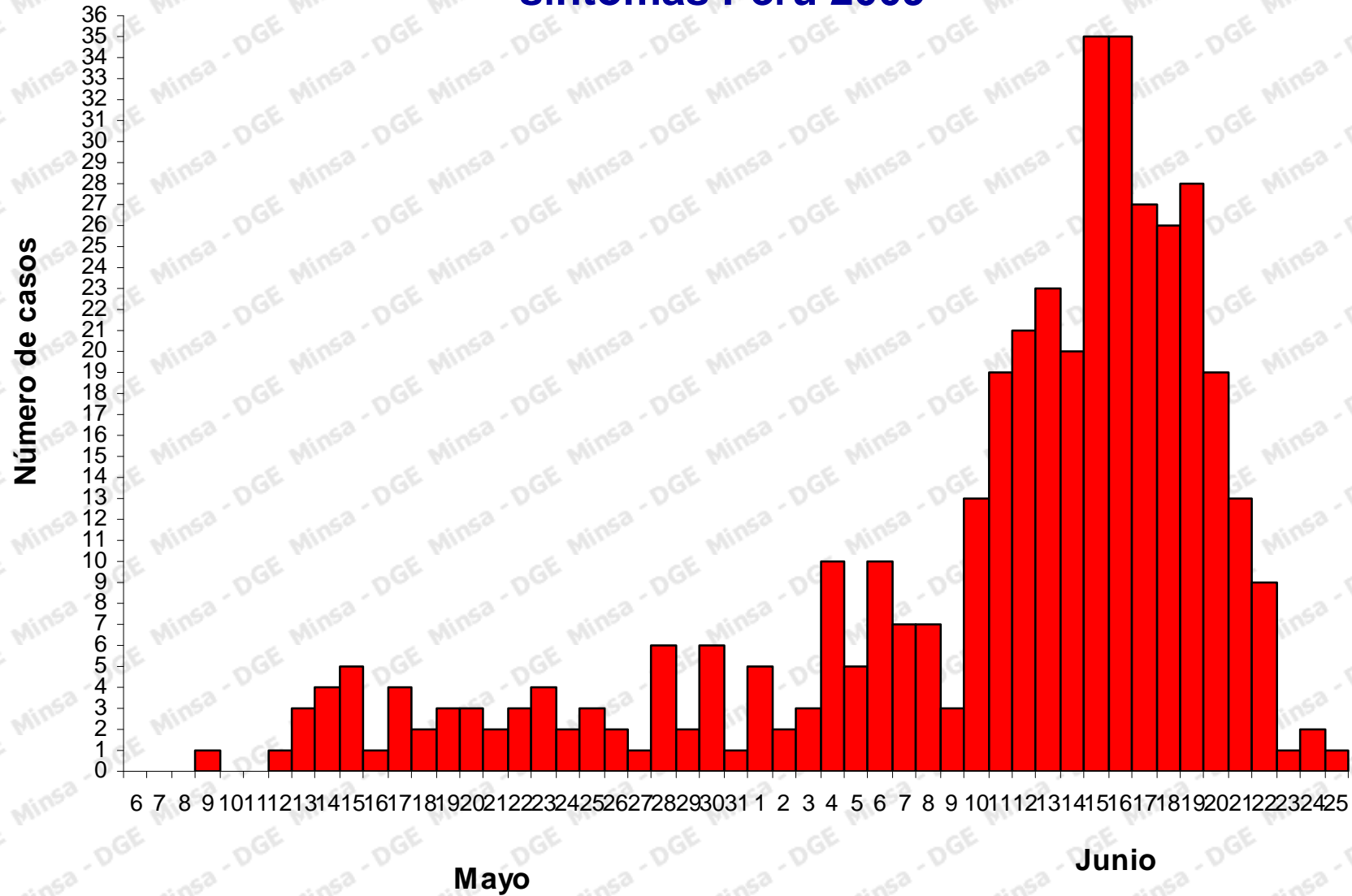
Ministerio de Salud

Dirección General de Epidemiología

DIRECCIÓN GENERAL DE EPIDEMIOLOGÍA



Casos confirmados de influenza A (H1N1) según fecha de inicio de síntomas Perú 2009



Fuente: RENACE – DGE INS



PERÚ

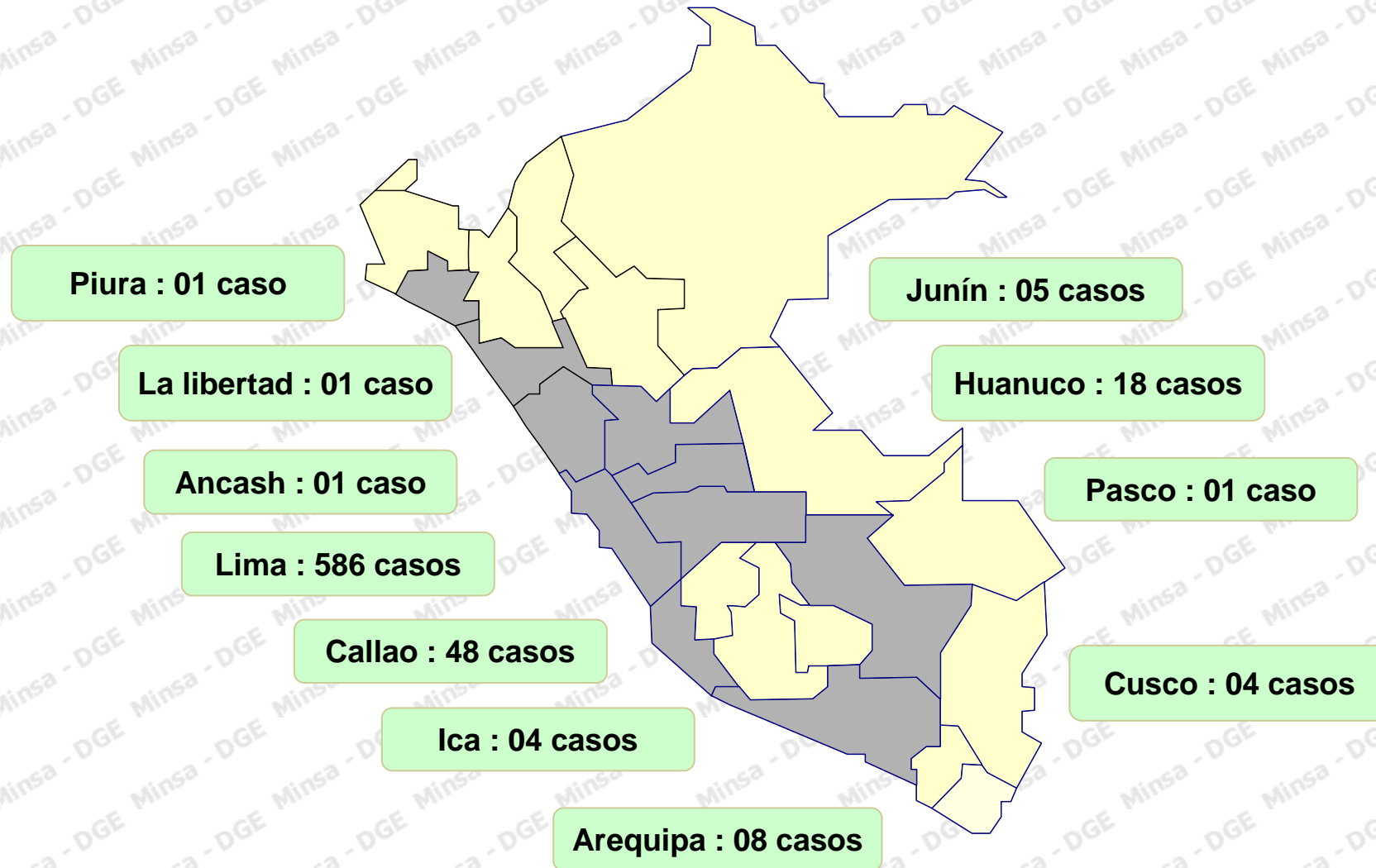
Ministerio de Salud

Dirección General de Epidemiología

DIRECCIÓN GENERAL DE EPIDEMIOLOGÍA



Distribución de casos confirmados de “nueva” influenza A (H1N1) según localización geográfica Perú 2009



Fuente: RENACE – DGE- INS



PERÚ

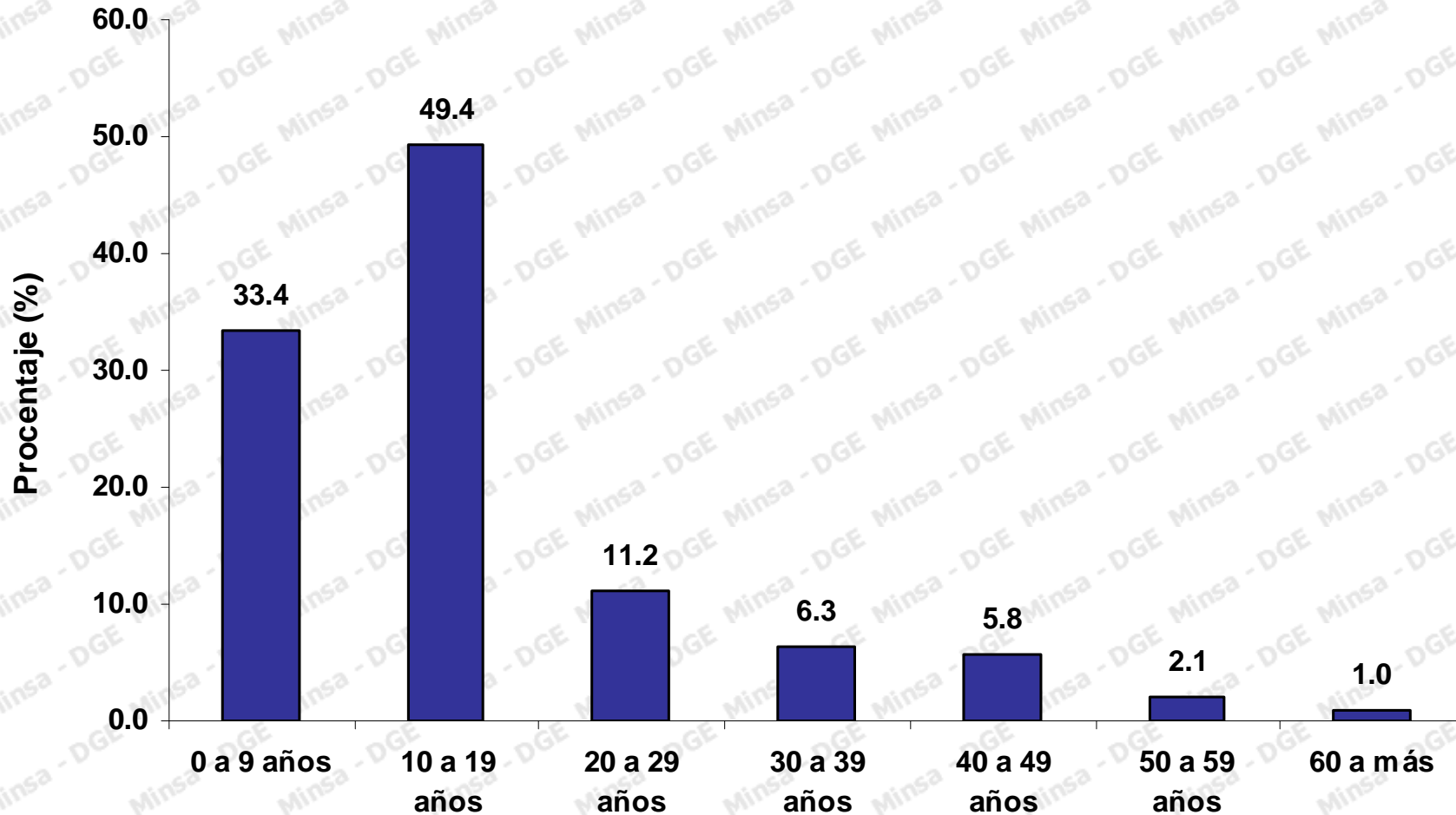
Ministerio de Salud

Dirección General de Epidemiología

DIRECCIÓN GENERAL DE EPIDEMIOLOGÍA



Casos confirmados de influenza A (H1N1) según grupos de edad Perú 2009



Fuente: RENACE – DGE- INS



PERÚ

Ministerio de Salud

Dirección General de Epidemiología

DIRECCIÓN GENERAL DE EPIDEMIOLOGÍA



Vigilancia en Aeropuerto Internacional

Vigilancia de aeronaves procedentes de vuelos internacionales
 Los casos vigilados por la Sanidad Aérea Internacional se resumen en el siguiente cuadro:

PASAJEROS QUE ARRIBARON A LIMA	ABRIL	MAYO	JUNIO																01 DE JULIO	TOTAL	Promedio
	24 AL 30	1 AL 31	1 al 15	16	17	18	19	20	21	22	23	24	25	26	27	28	29	30			
AERONAVES INTERVENIDAS	72	1486	855	55	53	57	58	55	58	64	53	57	57	59	59	61	65	58	8	3290	49
TOTAL PASAJEROS	9761	186557	110734	7281	6837	7686	8202	8239	8112	8747	6811	7711	7574	8261	8702	8318	8985	7893	1287	427698	6384
TOTAL TRIPULANTES	601	11632	6617	408	396	419	435	435	447	517	424	453	439	452	457	468	511	453	72	25636	383
TOTAL PERSONAS	10362	198189	117531	7689	7233	8105	8637	8674	8559	9264	7235	8164	8013	8713	9159	8786	9496	8346	1359	453,334	6766

Fuente: Epidemiología GERESA Callao – Sanidad Aérea