



PERÚ

Ministerio
de Salud

Dirección General
de Epidemiología

DIRECCIÓN GENERAL DE
EPIDEMIOLOGÍA



Situación actual de la influenza A (H1N1) 03 de Julio 2009

	Confirmados	Fallecidos
Mundo (125 países)	89921*	382
Perú	916**	0

Últimos países en reportar casos: Uganda, Malta, Palau, Aruba y Bosnia

*Fuente: OMS Acceso el 03 de Julio 2009, 09:00 horas GMT – DGE- INS – RENACE

**Información actualizada hasta las 21:00 horas del 03 de julio



PERÚ

Ministerio de Salud

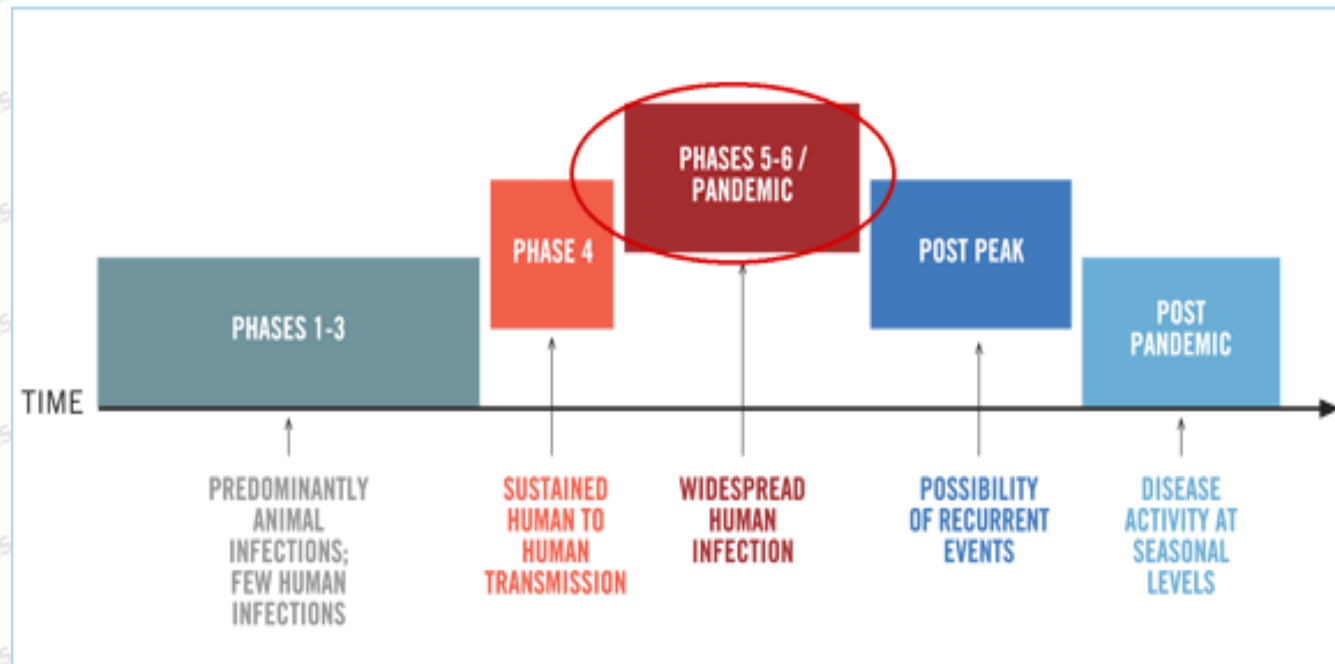
Dirección General de Epidemiología

DIRECCIÓN GENERAL DE EPIDEMIOLOGÍA



Fase actual según la OMS:

El 11 de junio del 2009 la Directora General OMS anuncia incremento de nivel de alerta correspondiente a Fase 6.



Fases 1-3 : Referida a la preparación, incluyendo desarrollo de capacidades y planificación de actividades

Fases 4-6: Hay evidencia clara de la necesidad de respuesta y mitigación.



PERÚ

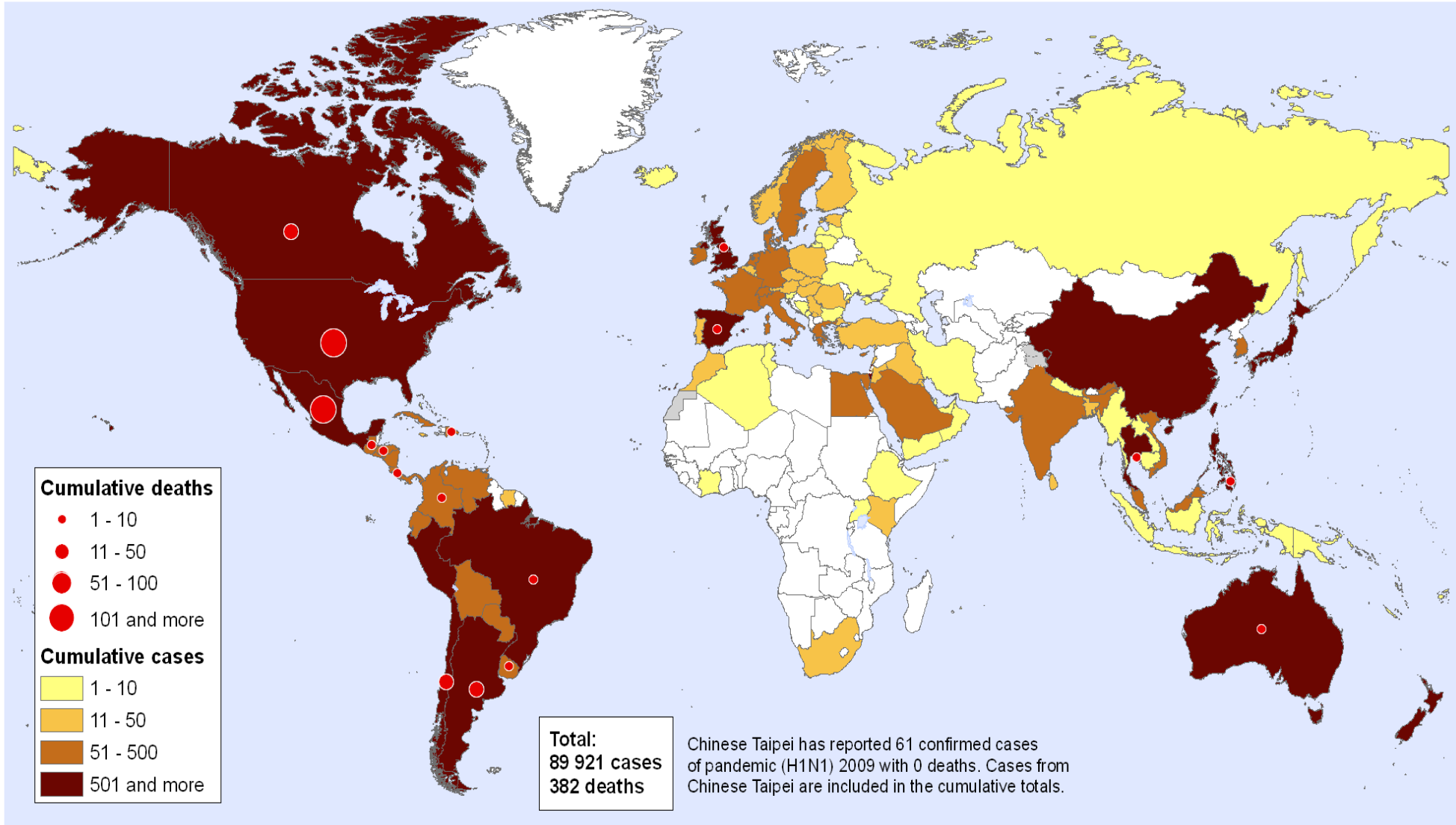
Ministerio de Salud

Dirección General de Epidemiología

DIRECCIÓN GENERAL DE EPIDEMIOLOGÍA



Distribución Mundial de casos confirmados de influenza A (H1N1) 2009



Actualizado por OMS el 03 de Julio 2009, 09:00 horas GMT.



PERÚ

Ministerio de Salud

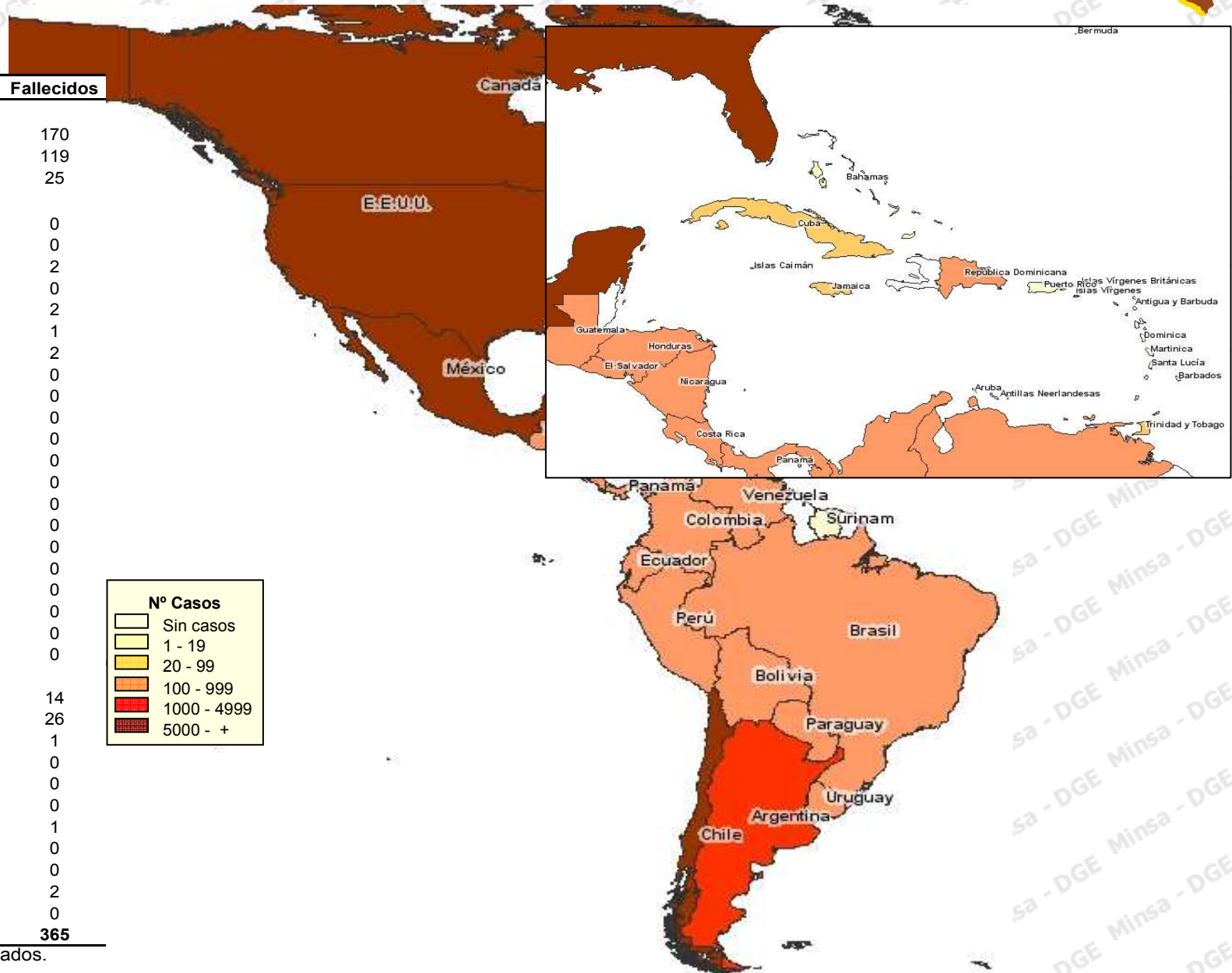
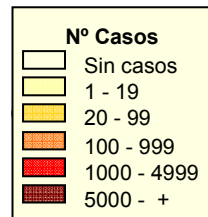
Dirección General de Epidemiología

DIRECCIÓN GENERAL DE EPIDEMIOLOGÍA



Casos confirmados de influenza A (H1N1) en América

PAIS	Casos	Fallecidos
América del Norte		
EEUU (*)	33,902	170
Mexico	10,262	119
Canadá	7,983	25
América del Centro		
Panamá	417	0
Nicaragua	308	0
Guatemala	254	2
El Salvador	253	0
Costa Rica	227	2
Honduras	123	1
República Dominicana	108	2
Cuba	73	0
Trinidad y Tobago	53	0
Jamaica	32	0
Antillas Neerlandesas (RPB)	15	0
Islas Caimán (UKOT)	14	0
Barbados	12	0
Bahamas	6	0
Aruba (RPB)	5	0
Martinica (FO)	2	0
Antigua y Barbuda	2	0
Islas Vírgenes Británicas (UKOT)	2	0
Dominica	1	0
Bermuda (UKOT)	1	0
Santa Lucía	1	0
América del Sur		
Chile	7,376	14
Argentina	1,587	26
Brasil	737	1
Perú	916	0
Bolivia	283	0
Venezuela	204	0
Uruguay	195	1
Ecuador	163	0
Paraguay	103	0
Colombia	101	2
Surinam	11	0
Total	65,537	365



(*) Casos probables + Casos Confirmados.

Incluye los casos de los territorios: Puerto Rico e Islas Vírgenes

UKOT: Territorios británicos de ultramar RPB: Reino de los Países Bajos FO: Francia de ultramar



PERÚ

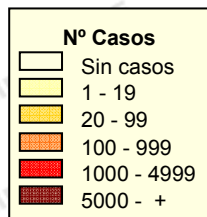
Ministerio de Salud

Dirección General de Epidemiología

DIRECCIÓN GENERAL DE EPIDEMIOLOGÍA



Casos confirmados influenza A (H1N1) en África y Medio Oriente



PAIS	Casos	Fallecidos
África		
Egipto	67	0
Marruecos	17	0
Sudáfrica	12	0
Kenia	12	0
Argelia	5	0
Cabo Verde	3	0
Túnez	3	0
Etiopía	3	0
Costa de Marfil	2	0
Mauricio	1	0
Uganda	1	0
Total	126	0
Medio Oriente		
Israel	577	0
Arabia Saudita	89	0
Líbano	47	0
Kuwait	35	0
Palestina	30	0
Jordania	22	0
Bahréin	15	0
Irak	11	0
Qatar	10	0
Emiratos Árabes Unidos (EAU)	8	0
Yemen	7	0
Oman	3	0
Irán	1	0
Total	855	0



PERÚ

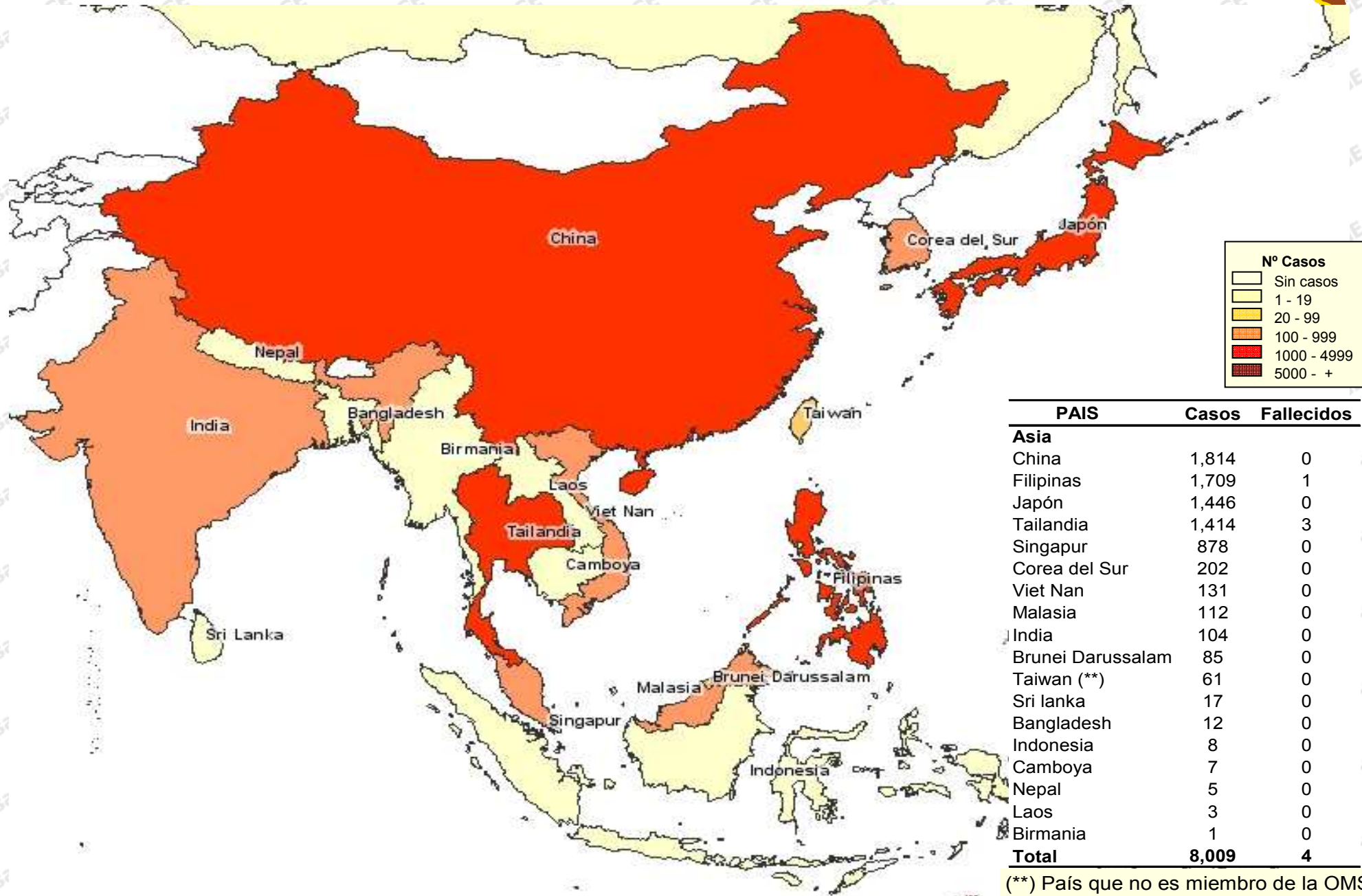
Ministerio de Salud

Dirección General de Epidemiología

DIRECCIÓN GENERAL DE EPIDEMIOLOGÍA

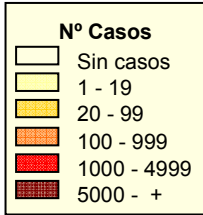
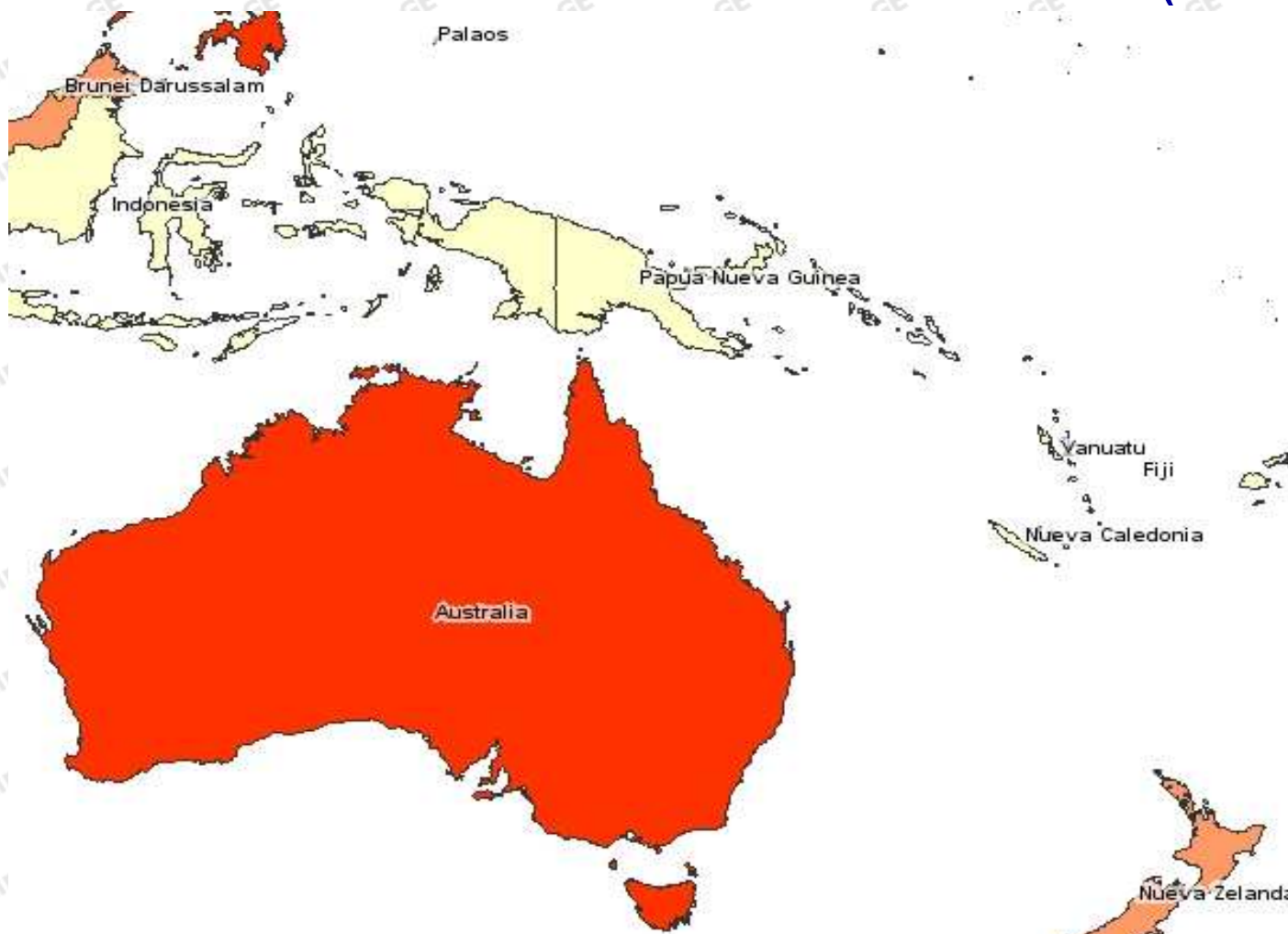


Casos confirmados de influenza A (H1N1) en Asia





Casos confirmados de influenza A (H1N1) en Oceanía



PAIS	Casos	Fallecidos
Oceanía		
Australia	4,568	9
Nueva Zelanda	912	0
Nueva Caledonia (FO)	6	0
Polinesia Francesa (FO)	2	0
Fiji	2	0
Vanuatu	2	0
Samoa	1	0
Papúa Nueva Guinea	1	0
Palaos	1	0
Total	5,495	9

FO: Francia de ultramar



PERÚ

Ministerio de Salud

Dirección General de Epidemiología

DIRECCIÓN GENERAL DE
EPIDEMIOLOGÍA

Casos confirmados y letalidad por Influenza A (H1N1) por países 2009 según OMS*

Países	Casos	Muertes	Letalidad (%)
Reino Unido	7447	3	0.04
Filipinas	1709	1	0.06
España	760	1	0.13
Brasil	737	1	0.14
Chile	7376	14	0.19
Australia	4568	9	0.20
Tailandia	1414	3	0.21
Canadá	7983	25	0.31
EE.UU	33902	170	0.50
Uruguay	195	1	0.51
Guatemala	254	2	0.79
Honduras	123	1	0.81
Costa Rica	227	2	0.88
México	10262	119	1.16
Argentina	1587	26	1.64
República Dominicana	108	2	1.85
Colombia	101	2	1.98
Total	89921	382	0.42

*Fuente: OMS - DGE-INS-RENACE

17 países han reportados defunciones

Letalidad: 0,42% (Varía entre 0,04 % a 1,98%)



PERÚ

Ministerio
de Salud

Dirección General
de Epidemiología

DIRECCIÓN GENERAL DE
EPIDEMIOLOGÍA



Situación en el Perú de la influenza A (H1N1) 2009

Al 03 de Julio en el Perú:

- 1686 alertas
- 916 casos confirmados de los cuales
 - 802 casos en Lima
 - 66 casos en Callao
 - 18 casos en Huánuco
 - 08 casos en Arequipa
 - 05 casos en Junín
 - 04 caso en Cusco
 - 05 casos en Ica
 - 01 caso en Ancash
 - 01 Pasco
 - 02 casos en Piura
 - 03 casos en La Libertad
 - 01 caso Madre de Dios

NOTA: 780 casos confirmados por INS y 136 por NMRCD



PERÚ

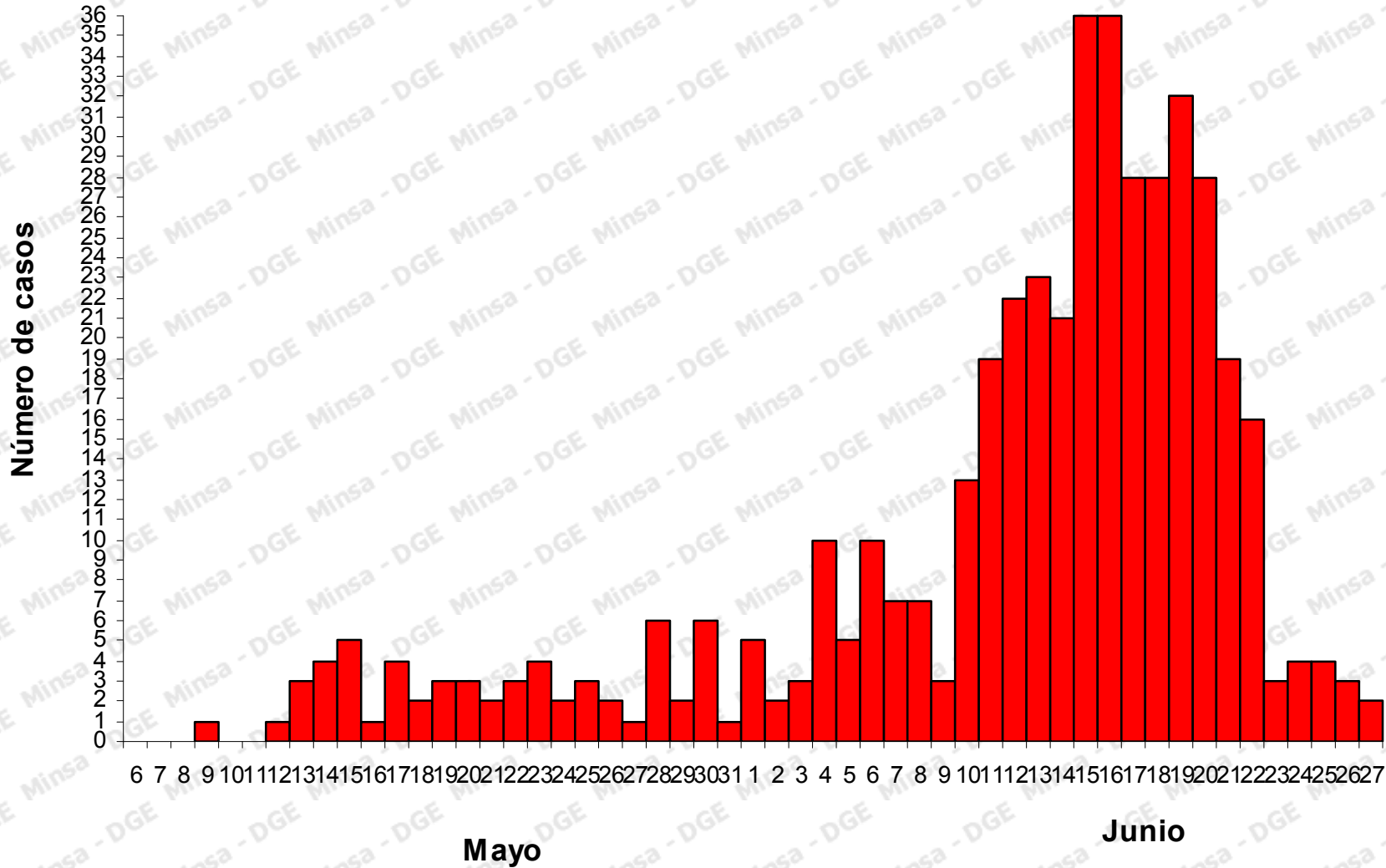
Ministerio de Salud

Dirección General de Epidemiología

DIRECCIÓN GENERAL DE EPIDEMIOLOGÍA



Casos confirmados de influenza A (H1N1) según fecha de inicio de síntomas Perú 2009



Fuente: RENACE – DGE INS



PERÚ

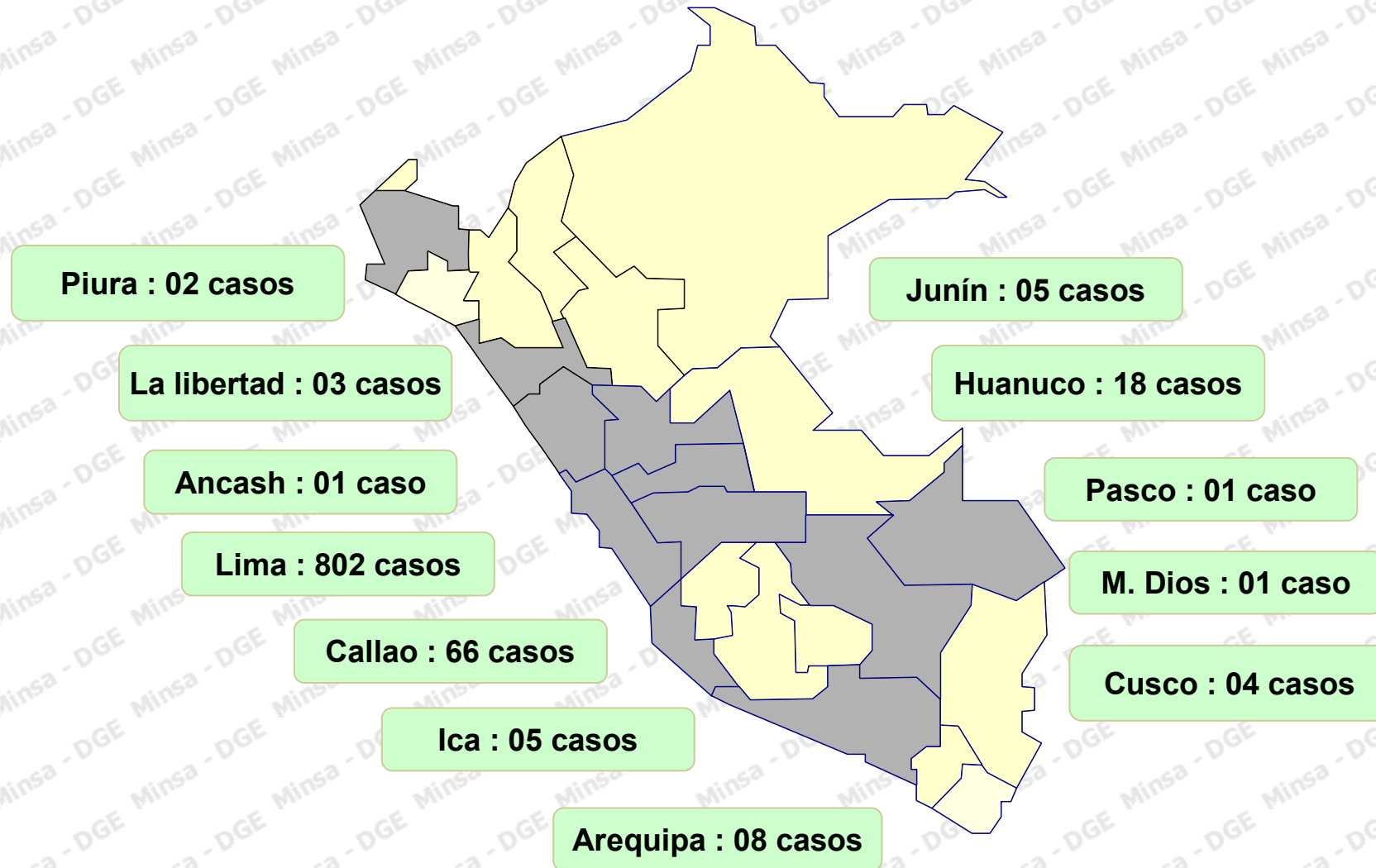
Ministerio de Salud

Dirección General de Epidemiología

DIRECCIÓN GENERAL DE EPIDEMIOLOGÍA



Distribución de casos confirmados de “nueva” influenza A (H1N1) según localización geográfica Perú 2009



NOTA: 690 casos confirmados por INS y 136 por NMRCD



PERÚ

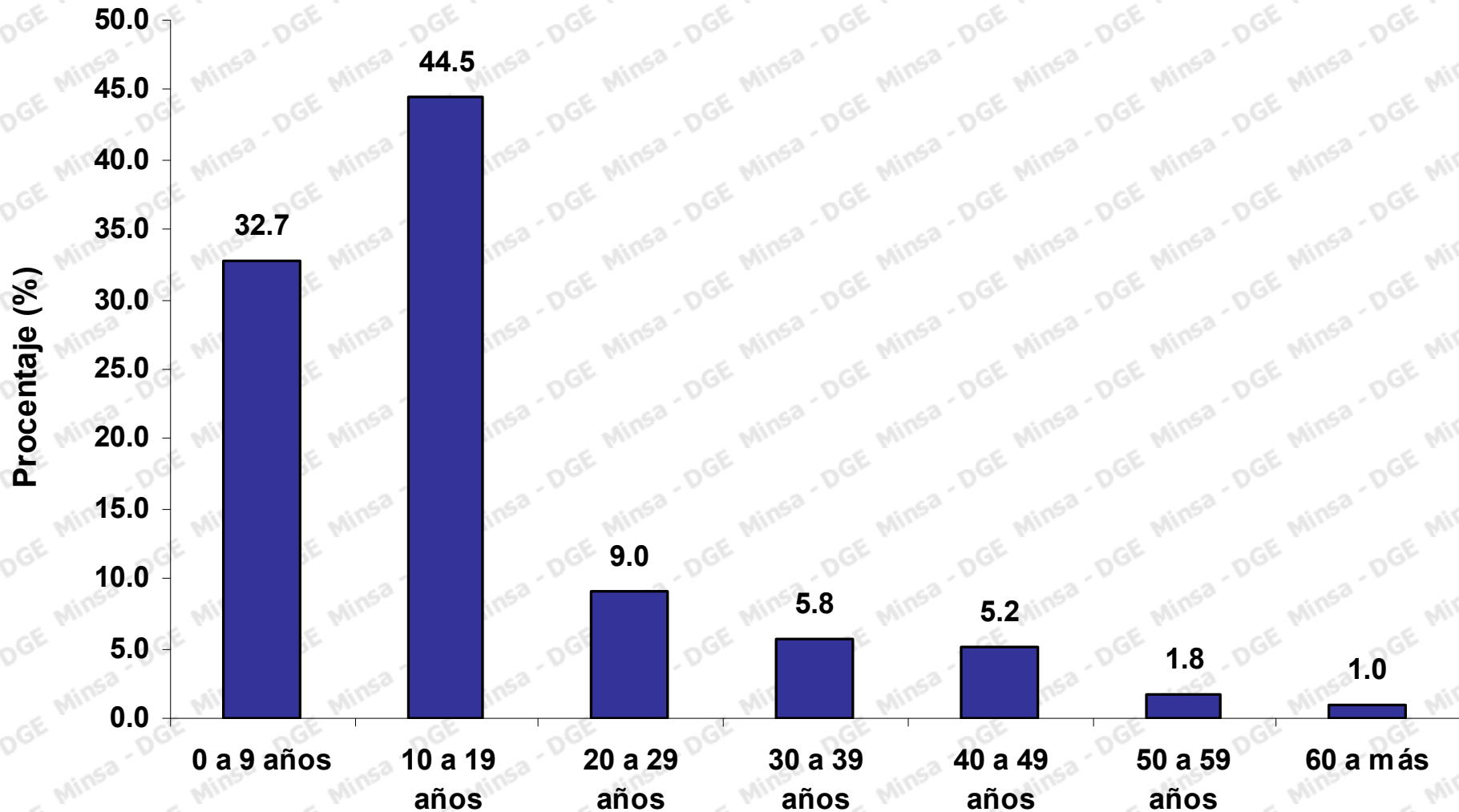
Ministerio de Salud

Dirección General de Epidemiología

DIRECCIÓN GENERAL DE EPIDEMIOLOGÍA



Casos confirmados de influenza A (H1N1) según grupos de edad Perú 2009



Fuente: RENACE – DGE- INS



PERÚ

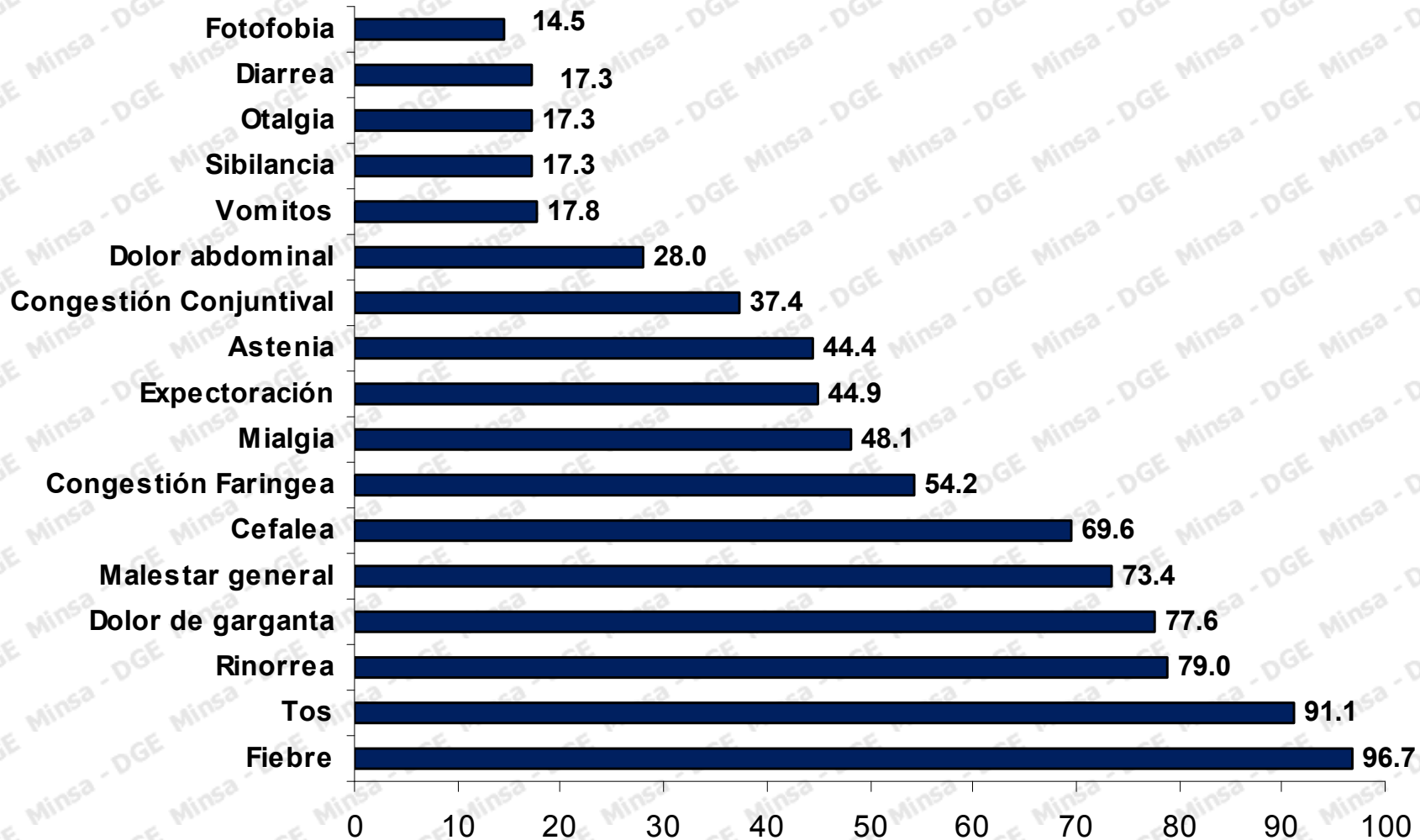
Ministerio de Salud

Dirección General de Epidemiología

DIRECCIÓN GENERAL DE EPIDEMIOLOGÍA



Característica clínicas de influenza A (H1N1) Perú 2009



Fuente: RENACE – DGE- INS



Vigilancia en Aeropuerto Internacional

Vigilancia en aeropuertos de aeronaves , los casos vigilados por la Sanidad Aérea Internacional se resumen en el siguiente cuadro:

PASAJEROS QUE ARRIBARON A LIMA	ABRIL	MAYO	JUNIO	JULIO			TOTAL	Promedio
	24 AL 30	1 AL 31	1 al 30	1	2	3		
AERONAVES INTERVENIDAS	72	1486	1724	51	56	7	3396	48
TOTAL PASAJEROS	9761	186557	230093	7729	7456	1345	442,941	6239
TOTAL TRIPULANTES	601	11632	13331	415	443	73	26,495	373
TOTAL PERSONAS	10362	198189	243424	8144	7899	1418	469,436	6612

Fuente: Epidemiología GERESA Callao – Sanidad Aérea