



PERÚ

Ministerio
de Salud

Dirección General
de Epidemiología

DIRECCIÓN GENERAL DE
EPIDEMIOLOGÍA



Situación actual de la influenza A (H1N1)

03 de Agosto 2009

	Confirmados	Fallecidos
En América (1)	94886	901
En el Perú (2)	4781	30

Fuente: 1.- OPS : http://new.paho.org/hq/index.php?option=com_content&task=blogcategory&id=805&Itemid=569

2.- Perú al 03 de Agosto a las 08:00 hrs (DGE – RENACE – INS – NMRCD)



PERÚ

Ministerio de Salud

Dirección General de Epidemiología

DIRECCIÓN GENERAL DE EPIDEMIOLOGÍA

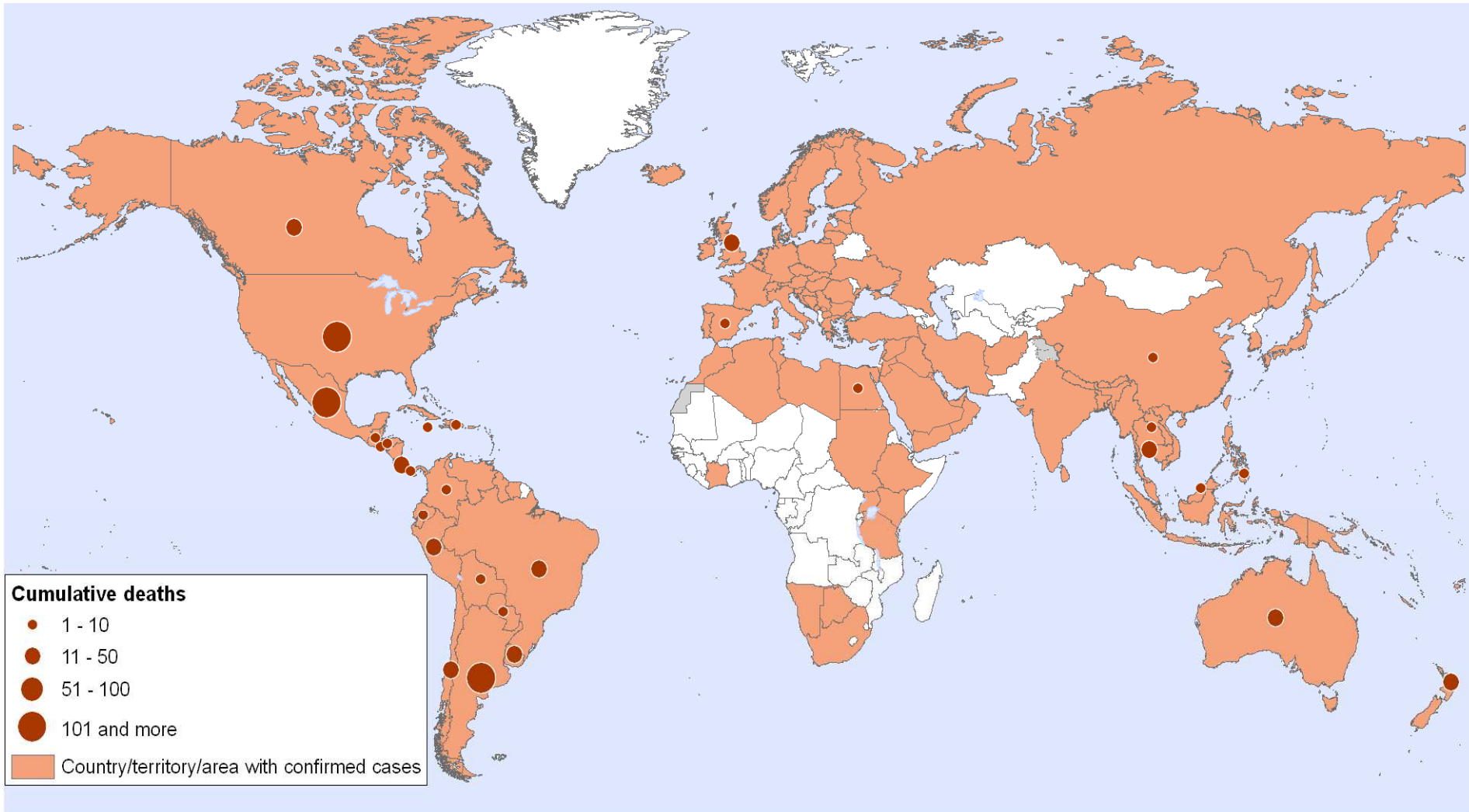


Distribución de casos confirmados de influenza A (H1N1) en el Mundo

Pandemic (H1N1) 2009,

Status as of 22 July 2009

Countries, territories and areas with lab confirmed cases and number of deaths as reported to WHO



Fuente: OMS



PERÚ

Ministerio
de SaludDirección General
de EpidemiologíaDIRECCIÓN GENERAL DE
EPIDEMIOLOGÍA

Casos confirmados y letalidad por Influenza A (H1N1) por países de las Américas** 2009 según OPS

Países/Estados	Casos	Muertes	%
St. Kitts y Nevis	3	1	33.33
Paraguay	184	13	7.07
Argentina	4085	219	5.36
Jamaica	53	2	3.77
Uruguay	550	20	3.64
Colombia	248	9	3.63
Rep. Dominicana	131	3	2.29
Costa Rica	560	12	2.14
Brasil	1566	29	1.85
Ecuador	503	9	1.79
México	15725	141	0.90
El Salvador	379	3	0.79
EE.UU.	43771	302	0.69
Bolivia	739	5	0.68
Perú	4781	30	0.63
Chile	11393	68	0.60
Honduras	172	1	0.58
Guatemala	395	2	0.51
Canadá	10156	50	0.49
Panamá	552	1	0.18
Total en Américas	94886	901	0.95

*Fuente: http://new.paho.org/hq/index.php?option=com_content&task=blogcategory&id=805&Itemid=569

•Perú - DGE-INS-RENACE-NMRCD al 03 de Agosto (Numero de muertes comunicadas por el MINSa)

** Sólo países que reportan muertes.



PERÚ

Ministerio
de Salud

Dirección General
de Epidemiología

DIRECCIÓN GENERAL DE
EPIDEMIOLOGÍA



Situación en el Perú de la influenza A (H1N1) 2009

Al 03 de Agosto en el Perú:

4781 casos confirmados en todos los departamentos de los cuales:

- 2630 casos en Lima
- 412 casos en Arequipa
- 298 casos en Cusco
- 271 casos en La Libertad
- 251 casos en Junín
- 188 casos en Callao
- 167 casos en Lambayeque
- 111 casos en Piura
- 104 casos en Ancash
- 54 casos en Cajamarca
- 45 casos en Puno
- 41 casos en Huánuco
- 39 casos en Ayacucho
- 25 casos Huancavelica
- 21 casos en Madre de Dios
- 20 casos en Ica
- 19 casos en Apurímac
- 13 casos en Ucayali
- 13 casos en Tacna
- 12 casos en Amazonas
- 11 casos en Moquegua
- 11 casos en Tumbes
- 10 casos en Loreto
- 09 casos Pasco
- 06 casos en San Martín

NOTA: 3875 casos confirmados por INS y 906 por NMRCD



PERÚ

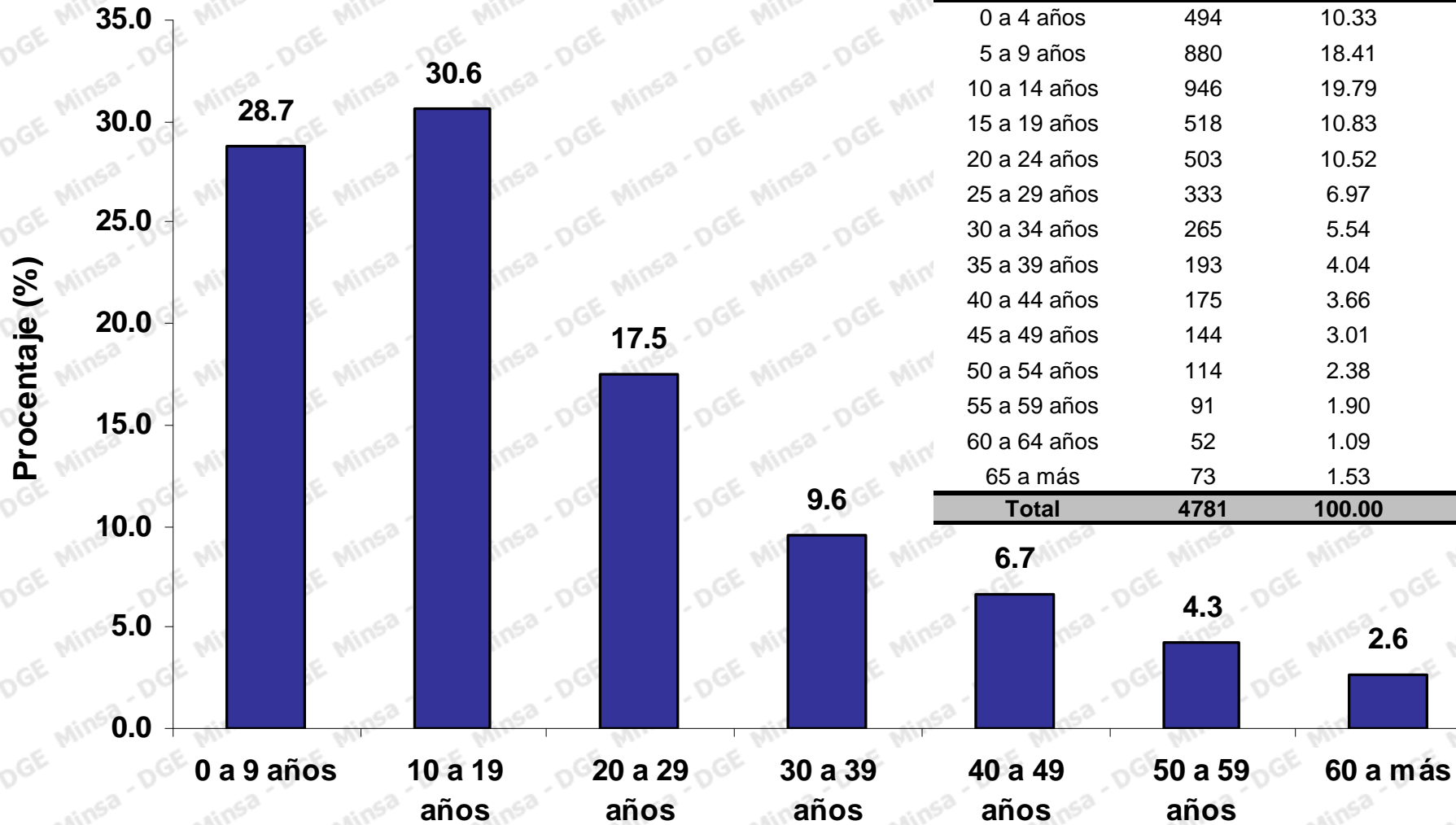
Ministerio de Salud

Dirección General de Epidemiología

DIRECCIÓN GENERAL DE EPIDEMIOLOGÍA



Casos confirmados de influenza A (H1N1) según grupos de edad Perú 2009



Fuente: RENACE – DGE- INS - NMRC



PERÚ

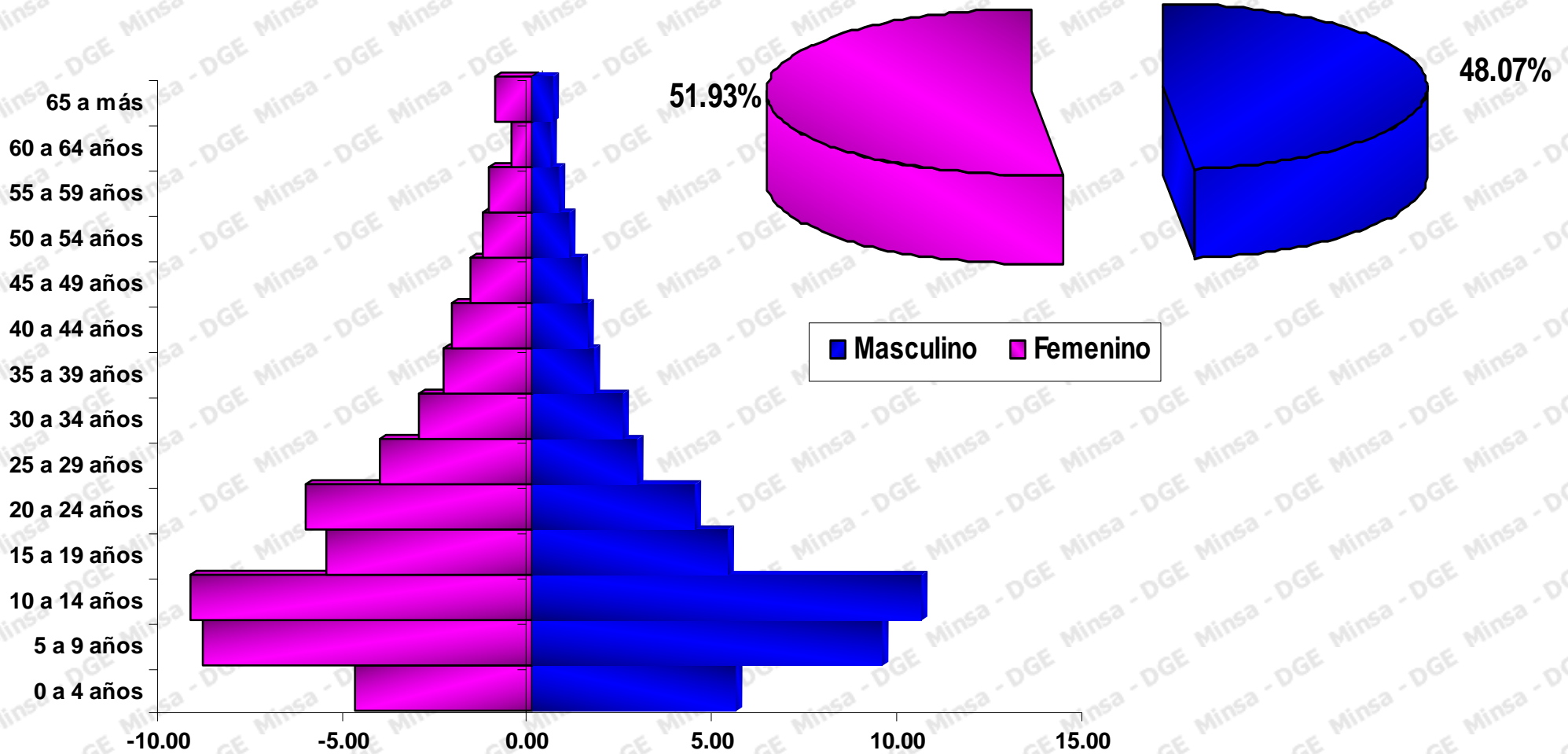
Ministerio de Salud

Dirección General de Epidemiología

DIRECCIÓN GENERAL DE EPIDEMIOLOGÍA



Casos confirmados de influenza A (H1N1) según sexo Perú 2009



Fuente: RENACE – DGE- INS - NMRCD



PERÚ

Ministerio
de Salud

Dirección General
de Epidemiología

Principales características de casos fallecidos por influenza A (H1N1) en el Perú 2009

Fuente : DGE-RENACE-
INS-NMRCD

CARACTERÍSTICAS (N = 30)	Valor	%
Sexo		
Masculino	15	50,0%
Femenino	15	50,0%
Edad(en años)		
Promedio	30,52	
Mediana	33,5	
Rango	0 a 76	
El 62% de los casos	20 a 60	
Region de Procedencia		
Lima	17	56,67%
Arequipa	3	10,00%
Lambayeque	2	6,67%
Huanuco	2	6,67%
Ancash	2	6,67%
Puno	1	3,33%
Cusco	1	3,33%
Junín	1	3,33%
Huancavelica	1	3,33%
Comorbilidad/condición de riesgo principal		
Hipertensión/Obesidad/Diabetes	7	23,33%
Sindrome Down	4	13,33%
Gestación	2	6,67%
Enfermedad crónica pulmonar	2	6,67%
Cardiopatías	2	6,67%
Hidrocefalia	2	6,67%
Sin patología identificada	3	10,00%
Puérpera	1	33,33%
Desnutrición	1	33,33%
Epilepsia	1	33,33%
Artritis reumatoide	1	33,33%
Otros	4	13,33%



PERÚ

Ministerio de Salud

Dirección General de Epidemiología

DIRECCIÓN GENERAL DE
EPIDEMIOLOGÍA

Distanciamiento social : Adelanto de vacaciones en escolares como medida de retraso de la transmisión de influenza A (H1N1)

Adelanto de vacaciones escolares a partir del 15 de Julio

Casos acumulados desde inicio de la Pandemia al 14 de Julio Perú 2009

Grupo de edad	Casos	%	% acumulado
0 a 4 años	151	7.67	7.67
5 a 9 años	480	24.39	32.06
10 a 14 años	537	27.29	59.35
15 a 19 años	222	11.28	70.63
20 a 24 años	156	7.93	78.56
25 a 29 años	96	4.88	83.43
30 a 34 años	87	4.42	87.86
35 a 39 años	60	3.05	90.90
40 a 44 años	54	2.74	93.65
45 a 49 años	43	2.18	95.83
50 a 54 años	28	1.42	97.26
55 a 59 años	30	1.52	98.78
60 a más	24	1.22	100.00
Total	1968	100.00	

Casos acumulados desde el 15 de julio al 03 de agosto - Perú 2009

Grupo de edad	Casos	%	% acumulado
0 a 4 años	343	12.19	12.19
5 a 9 años	400	14.22	26.41
10 a 14 años	409	14.54	40.95
15 a 19 años	296	10.52	51.48
20 a 24 años	347	12.34	63.81
25 a 29 años	237	8.43	72.24
30 a 34 años	178	6.33	78.56
35 a 39 años	133	4.73	83.29
40 a 44 años	121	4.30	87.59
45 a 49 años	101	3.59	91.18
50 a 54 años	86	3.06	94.24
55 a 59 años	61	2.17	96.41
60 a más	101	3.59	100.00
Total	2813	100.00	

Reducción en un 19% en el grupo menor de 19 años , conformado predominantemente por escolares