



Situación actual de la influenza

04 de Junio

	Confirmados	Fallecidos
Mundo	19273	117
62 (países)		
Perú	47	0

Últimos países en reportar casos: Bahamas, Bulgaria, Egipto y Nicaragua

*Fuente: OMS Acceso el 03 de Junio 2009, 08:00 horas GMT – DGE- INS - RENACE



PERÚ

Ministerio de Salud

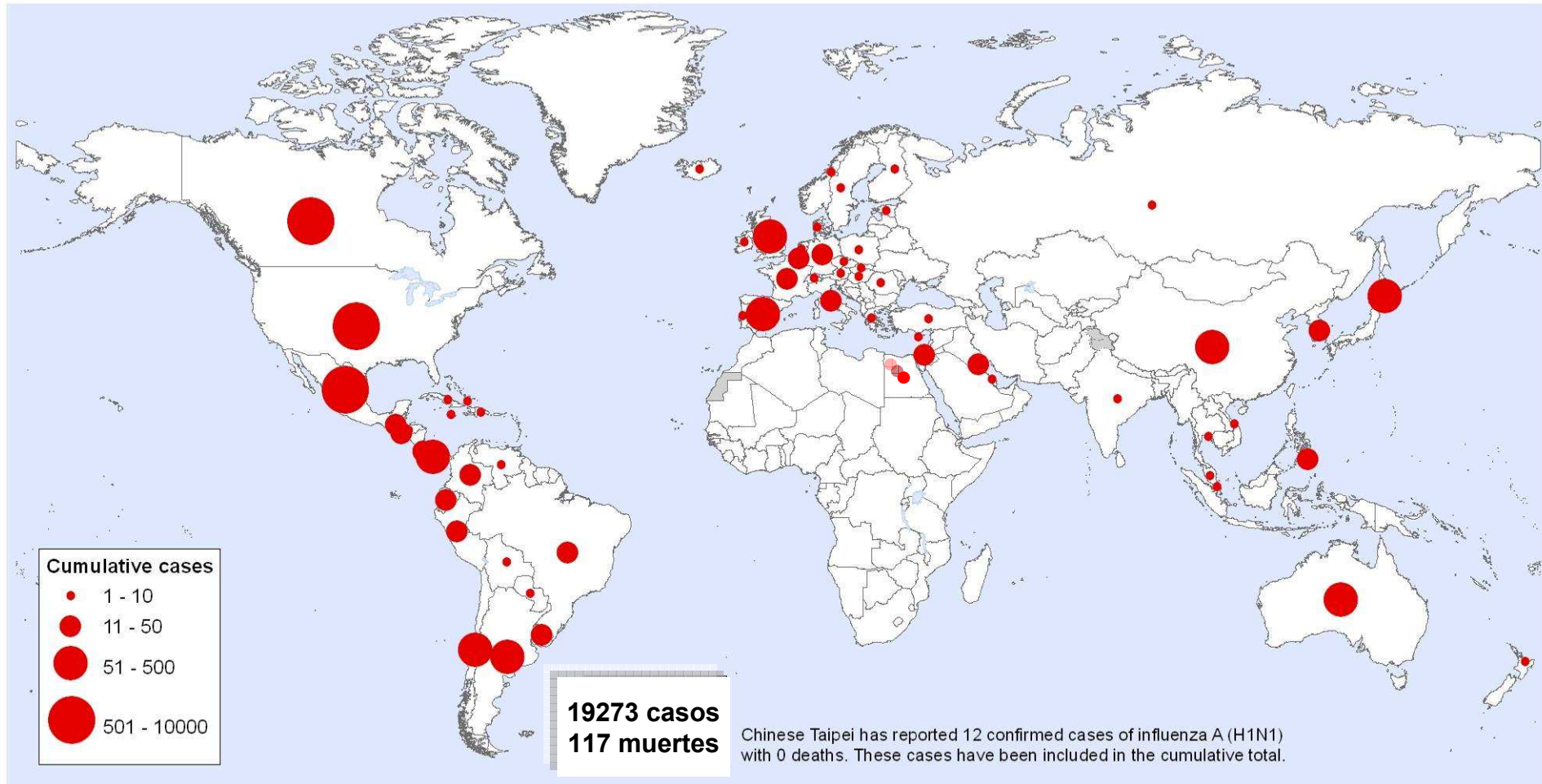
Dirección General de Epidemiología

DIRECCIÓN GENERAL DE EPIDEMIOLOGÍA



Casos confirmados según OMS al 03 de Junio del 2009

19273 casos con 117 defunciones en 66 países



Últimos países en reportar casos: Bahamas, Bulgaria, Egipto y Nicaragua



PERÚ

Ministerio de Salud

Dirección General de Epidemiología

DIRECCIÓN GENERAL DE
EPIDEMIOLOGÍA

Casos confirmados según OMS al 03 de Junio del 2009

Países	Total de casos	Muertes
Argentina	131	0
Australia	501	0
Austria	1	0
Bahamas	1	0
Bahrain	1	0
Belgica	13	0
Bolivia	3	0
Brasil	20	0
Bulgaria	1	0
Canadá	1530	2
Chile	313	0
China	69	0
Colombia	20	0
Costa Rica	50	1
Cuba	4	0
Chipre	1	0
República Checa	1	0
Dinamarca	1	0
República Dominicana	11	0
Ecuador	39	0
Egipto	1	0
El Salvador	41	0
Estonia	1	0
Finlandia	4	0
Francia	26	0
Alemania	28	0
Grecia	5	0
Guatemala	14	0
Honduras	2	0
Hungría	1	0
Islandia	1	0
India	1	0
Irlanda	4	0

Países	Total de casos	Muertes
Israel	33	0
Italia	30	0
Jamaica	2	0
Japan	385	0
República de Corea	41	0
Kuwait	18	0
Líbano	3	0
Malasia	2	0
Mexico	5029	97
Países Bajos	4	0
Nueva Zelanda	10	0
Nicaragua	1	0
Noruega	4	0
Panamá	155	0
Paraguay	5	0
Peru	40	0
Filipinas	16	0
Polonia	4	0
Portugal	2	0
Romania	5	0
Rusia	3	0
Singapur	9	0
Eslovaquia	2	0
España	180	0
Suecia	7	0
Suiza	10	0
Tailandia	2	0
Turquía	4	0
Reino Unido	339	0
Estados Unidos	10053	17
Uruguay	15	0
Venezuela	3	0
Vietnam	3	0

19273 casos con 117 defunciones en 62 países



PERÚ

Ministerio de Salud

Dirección General de Epidemiología

DIRECCIÓN GENERAL DE EPIDEMIOLOGÍA



Casos confirmados y letalidad por Influenza A (H1N1) por países según OMS*

Reporte de casos	En el mundo	México	USA	Canadá	Costa Rica	Perú
No. casos confirmados por laboratorio	19273	5029	10053	1530	50	47
No. casos confirmados fallecidos	117	97	17	2	1	0
Letalidad entre casos confirmados (%)	0.61	1.93	0.17	0.13	2.00	0

*Fuente: OMS - DGE-INS-RENACE



Vigilancia en Aeropuerto Internacional

Vigilancia en aeropuertos de aeronaves procedentes de México y luego a las de EE.UU. Los casos vigilados por la Sanidad Aérea Internacional se resumen en el siguiente cuadro:

PASAJEROS QUE ARRIBARON A LIMA	ABRIL	MAYO																JUNIO				TOTAL	Promedio	
	24 AL 30	01 AL 15	16	17	18	19	20	21	22	23	24	25	26	27	28	29	30	31	1	2	3			4
AERONAVES INTERVENIDAS	72	654	43	53	51	44	46	57	55	49	55	54	46	54	53	61	53	58	56	52	57	5	1728	41
TOTAL PASAJEROS	9761	80260	5987	7618	6760	5578	5865	6230	7138	6319	7272	6536	5328	6857	6456	7039	7127	8187	7421	6034	6697	690	217,160	5170
TOTAL TRIPULANTES	601	5115	340	405	397	342	358	416	429	379	435	425	416	439	434	456	398	448	427	415	442	43	13,560	323
TOTAL PERSONAS	10362	85375	6327	8023	7157	5920	6223	6646	7567	6698	7707	6961	5744	7296	6890	7495	7525	8635	7848	6449	7139	733	230,720	5493

Fuente: Epidemiología GERESA Callao – Sanidad Aérea



PERÚ

Ministerio
de Salud

Dirección General
de Epidemiología

DIRECCIÓN GENERAL DE
EPIDEMIOLOGÍA



Situación en el Perú

Al 04 de Junio en el Perú:

- **260 alertas**
- **47 casos confirmados (de los cuales 21 son casos importados y los restantes relacionados a conglomerados de casos importados).**



PERÚ

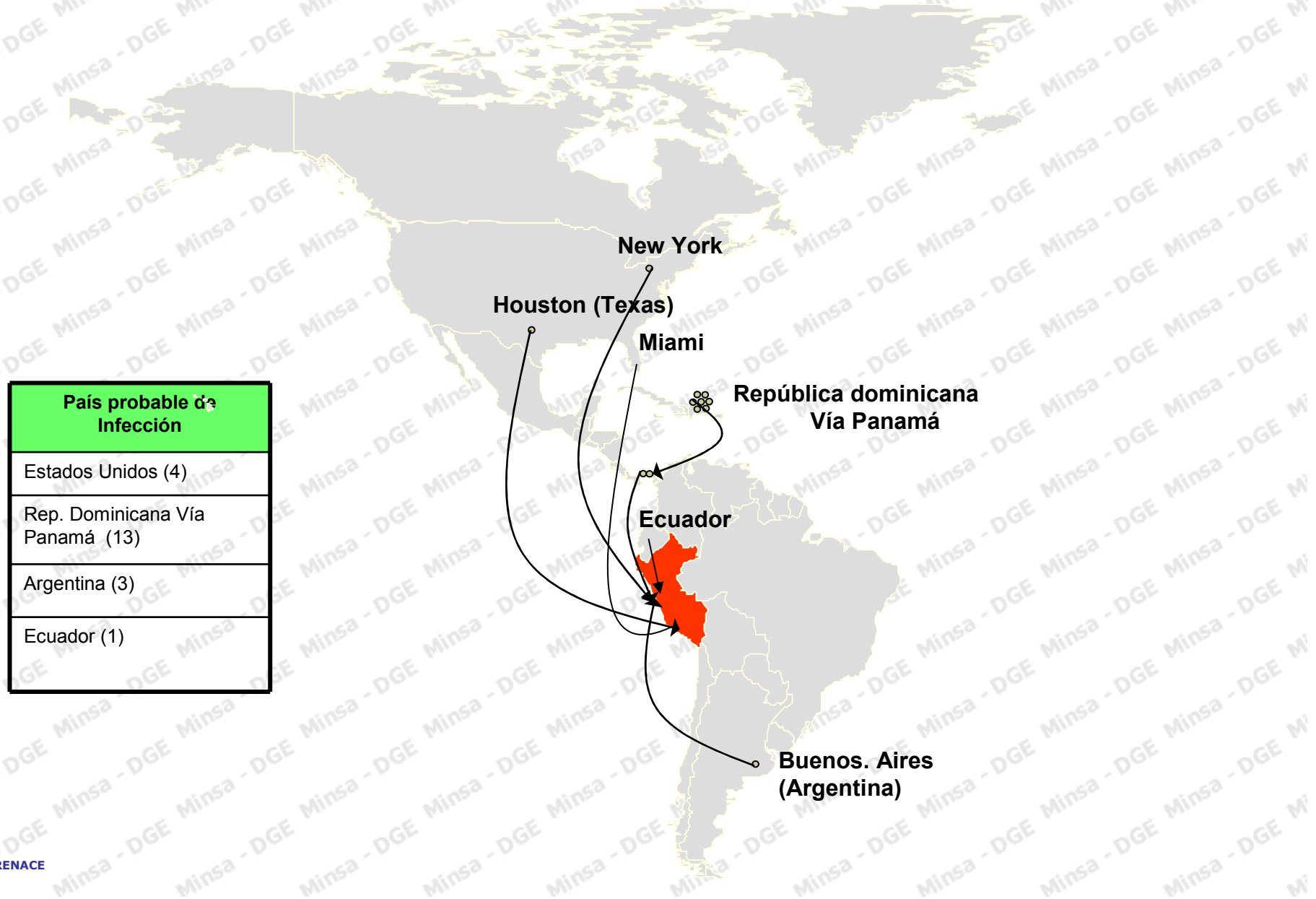
Ministerio de Salud

Dirección General de Epidemiología

DIRECCIÓN GENERAL DE EPIDEMIOLOGÍA



Procedencia de casos confirmados de “nueva” influenza A (H1N1) según localización geográfica Perú 2009 (Al 03 de Junio)





PERÚ

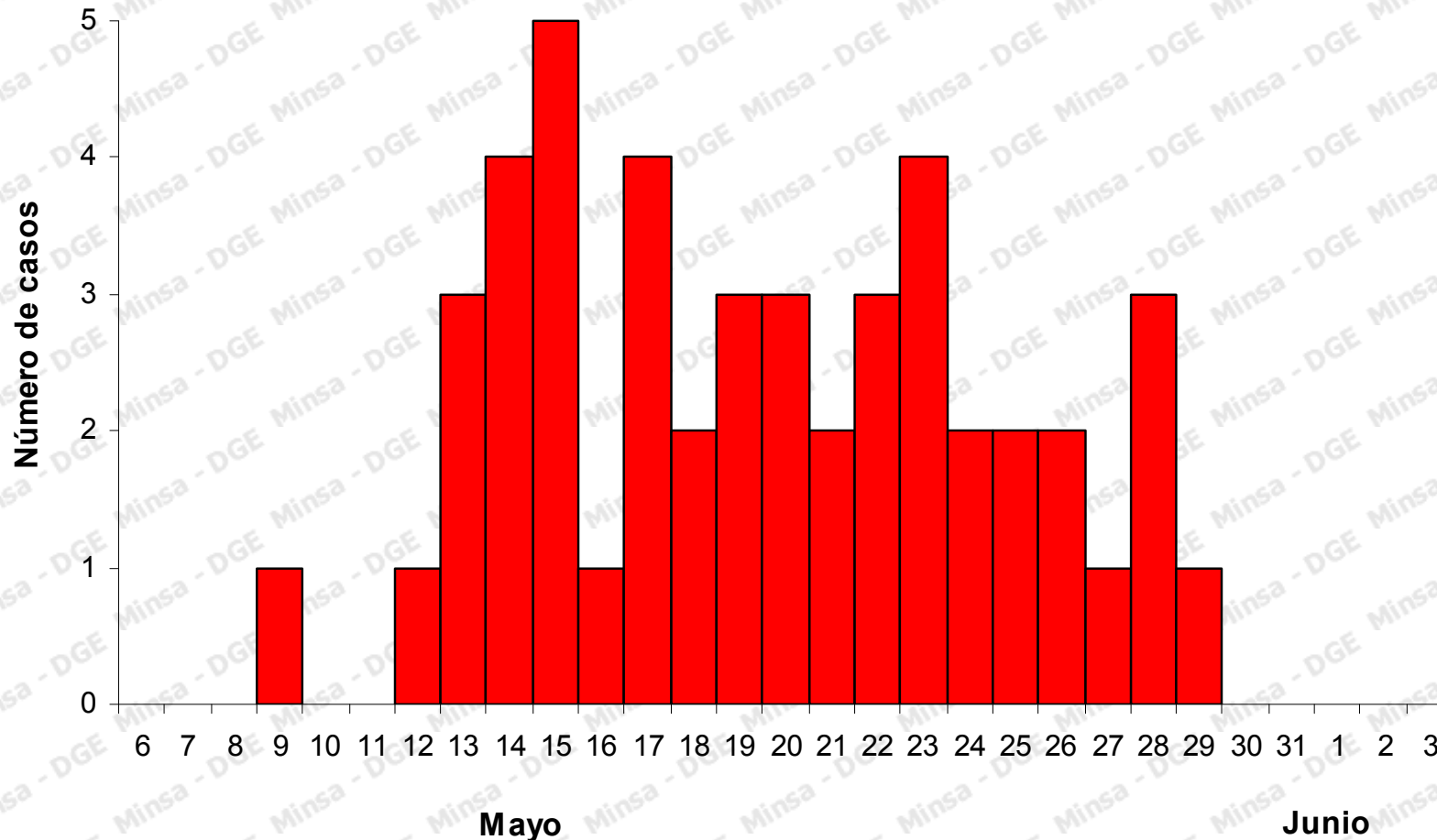
Ministerio de Salud

Dirección General de Epidemiología

DIRECCIÓN GENERAL DE EPIDEMIOLOGÍA



Casos confirmados de “nueva” influenza A (H1N1) según fecha de inicio de síntomas Perú 2009 (Al 03 Junio)



Fuente: RENACE – DGE INS

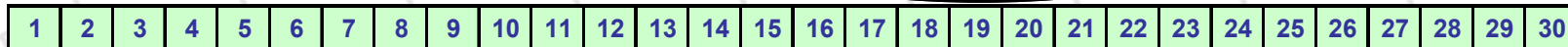
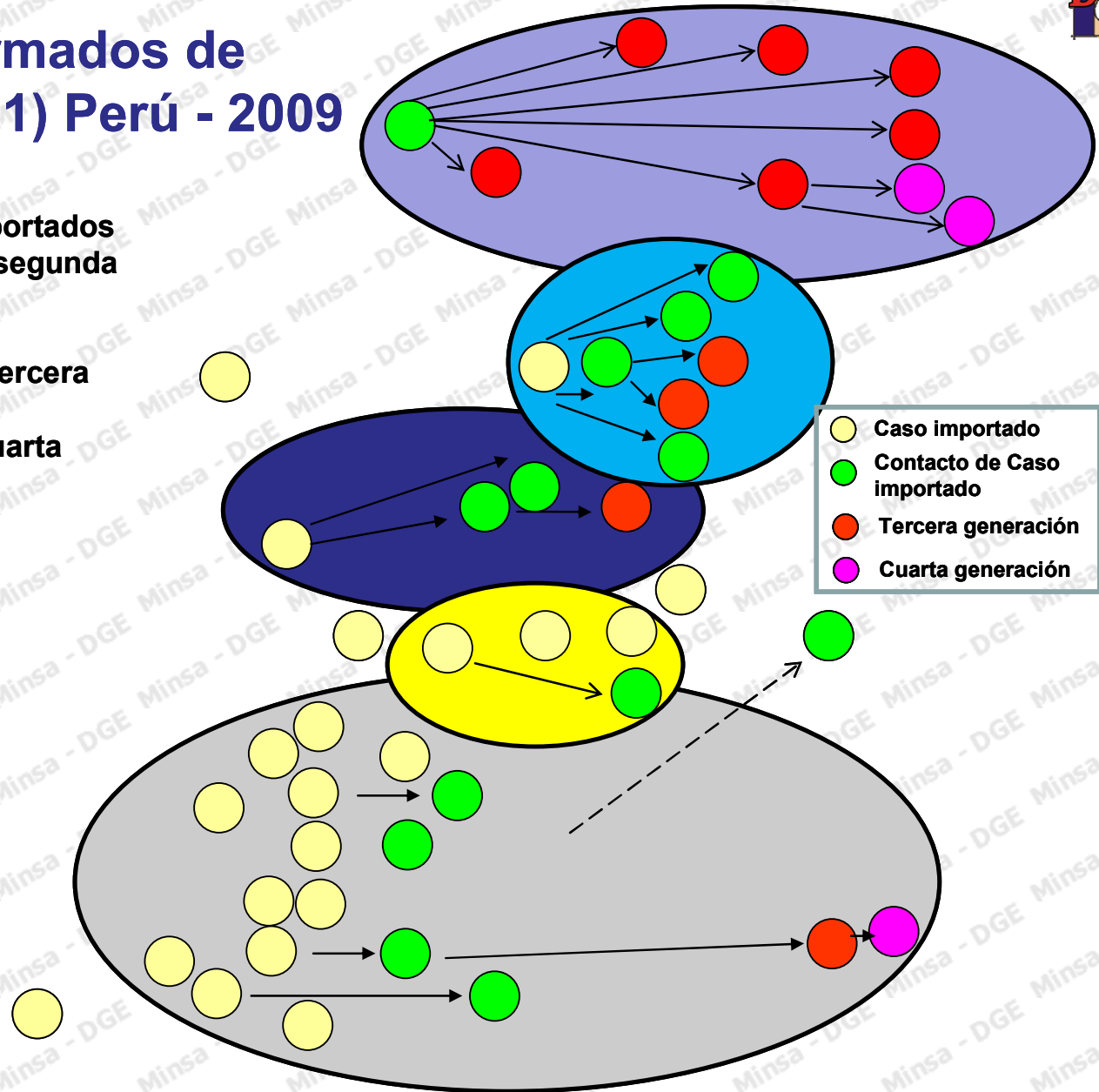
Hasta el día de hoy 47 casos confirmados



Casos confirmados de influenza A (H1N1) Perú - 2009

- 05 Conglomerados
- 21 Casos confirmados importados
- 13 Casos confirmados de segunda generación (Contacto caso importado)
- 10 casos confirmados de tercera generación
- 03 casos confirmado de cuarta generación.

- 5 Familia a partir de contacto en Aeropuerto?
- 4 Alumnos de un Colegio en Arequipa
- 3 Viaje de integrante de familia a República Dominicana
- 2 Viaje de equipo de equitación a Argentina
- 1 Viaje de alumnos a República Dominicana





PERÚ

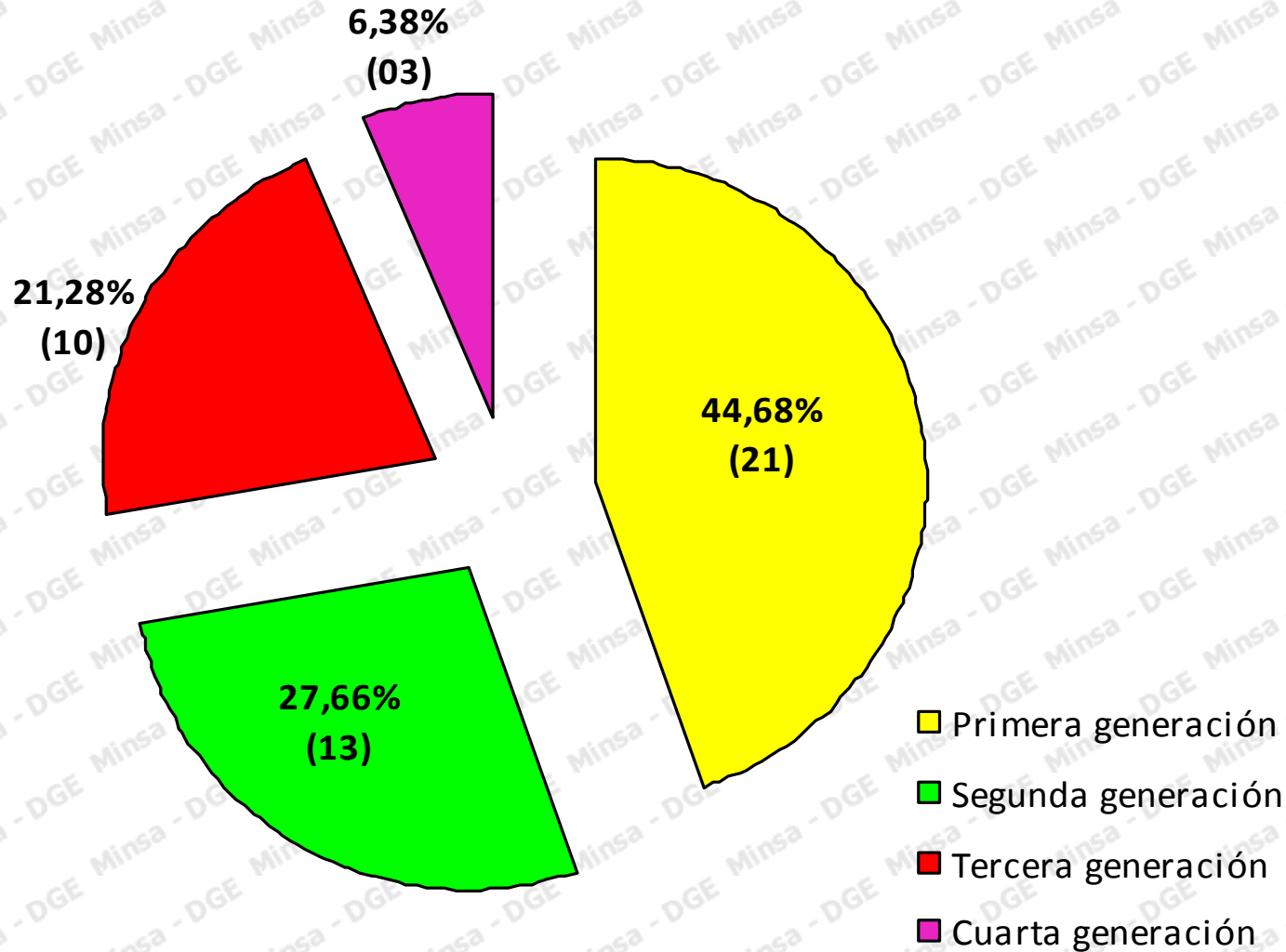
Ministerio de Salud

Dirección General de Epidemiología

DIRECCIÓN GENERAL DE EPIDEMIOLOGÍA



Casos confirmados de influenza A (H1N1) según generación de transmisión Perú - 2009





PERÚ

Ministerio de Salud

Dirección General de Epidemiología

DIRECCIÓN GENERAL DE EPIDEMIOLOGÍA



Distribución de casos confirmados de “nueva” influenza A (H1N1) según localización geográfica Perú 2009 (Al 03 Junio)

LIMA : 40 casos

AREQUIPA : 07 casos



Principales características epidemiológicas de casos confirmados* de “nueva influenza A (H1N1) Perú 2009

Características (N=47)	Valor
Sexo (%)	
Masculino	51,07%(24/47)
Femenino	48,93%(23/47)
Edad (años)	
Rango	1 a 50 años
Promedio	19,73 años
Mediana	16 años
Historia reciente de viajes*	
Si	44,68% (21/45)
No	55,32% (26/45)
País probable de infección	
Republica Dominicana	27,66%(13/47)
Estados Unidos	8,51%(4/47)
Argentina	6,38% (3/47)
Ecuador	2,13% (1/47)
No viajaron	55,32% (26/47)

* Historia de viajes en los últimos 7 días a países con transmisión

Fuente: RENACE – DGE- INS



PERÚ

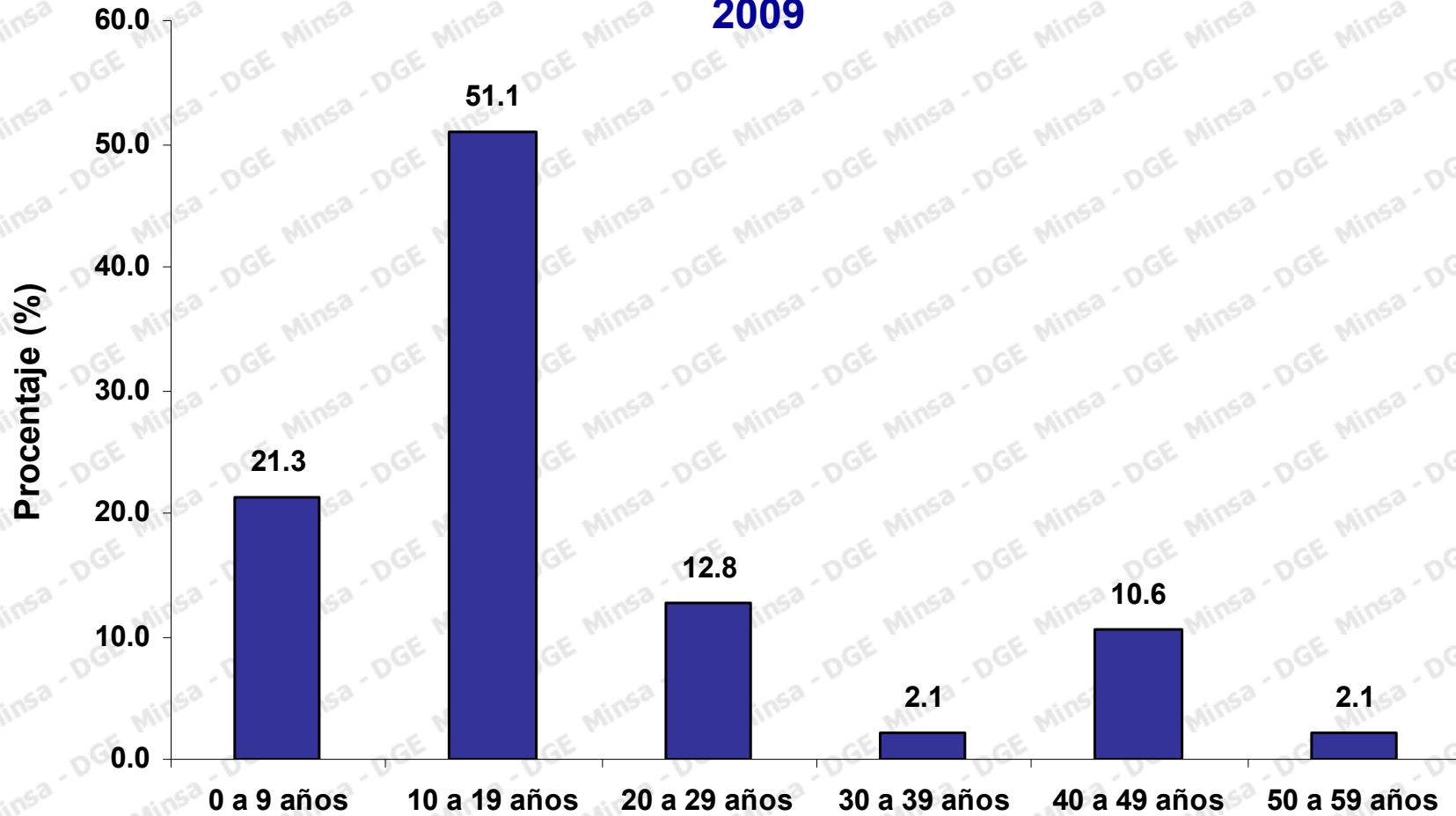
Ministerio de Salud

Dirección General de Epidemiología

DIRECCIÓN GENERAL DE EPIDEMIOLOGÍA



Casos confirmados de influenza A (H1N1) según grupos de edad Perú 2009



Fuente: RENACE – DGE- INS

n = 47 casos



PERÚ

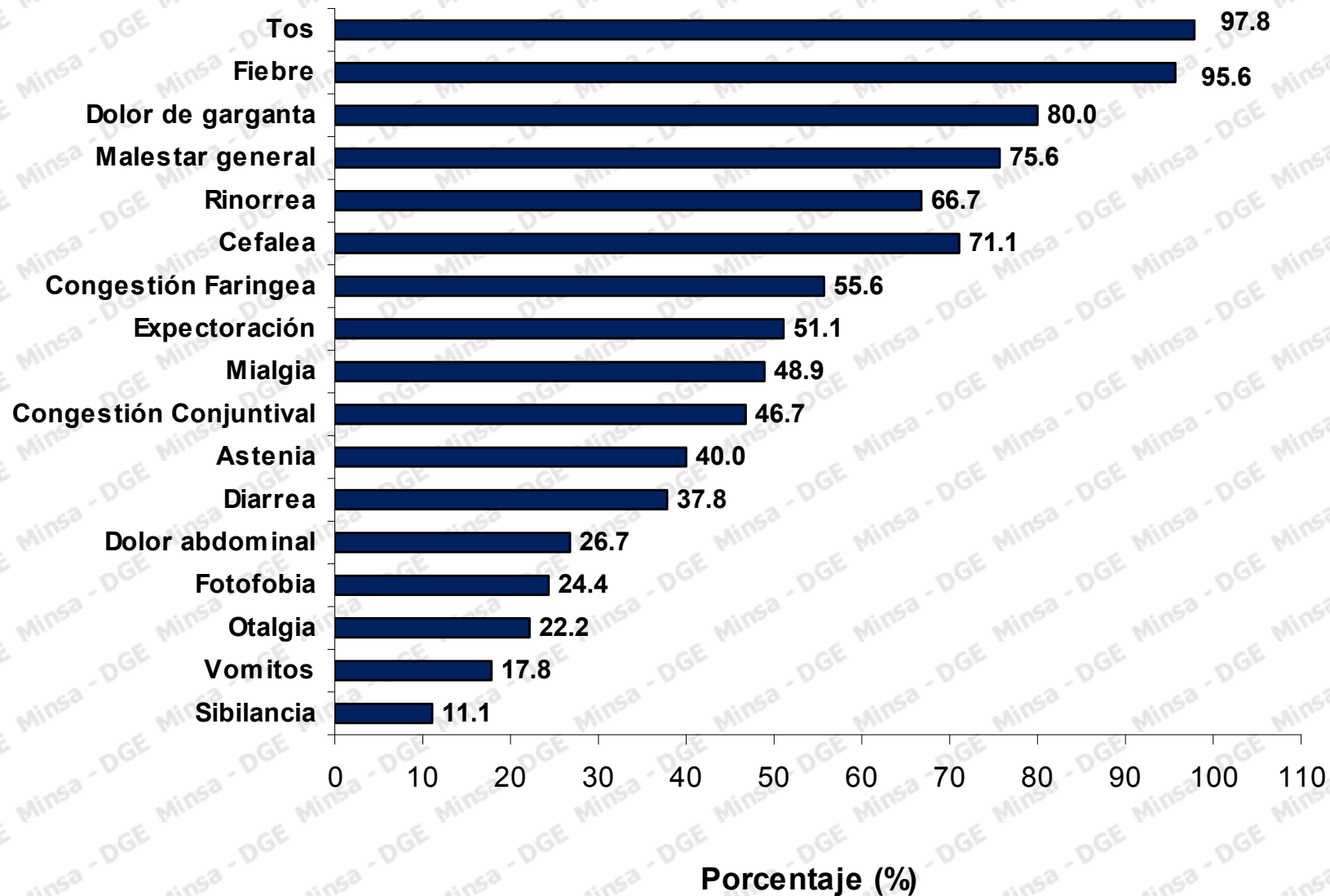
Ministerio de Salud

Dirección General de Epidemiología

DIRECCIÓN GENERAL DE EPIDEMIOLOGÍA



Casos confirmados de influenza A (H1N1) según grupos de edad Perú 2009



Fuente: RENACE – DGE- INS

FUENTE : MINSa - DGE - RENACE