



PERÚ

Ministerio
de Salud

Dirección General
de Epidemiología

DIRECCIÓN GENERAL DE
EPIDEMIOLOGÍA



Situación actual de la influenza A (H1N1) 04 de Julio 2009

	Confirmados	Fallecidos
Mundo (125 países)	89921	382
Perú	916**	0

Últimos países en reportar casos: Uganda, Malta, Palau, Aruba y Bosnia

*Fuente: OMS Acceso el 04 de Julio 2009, 14:00 horas GMT – DGE- INS – RENACE

**Información actualizada hasta las 14:00 horas del 04 de julio

OMS no actualizó información el 04 de Julio



PERÚ

Ministerio
de Salud

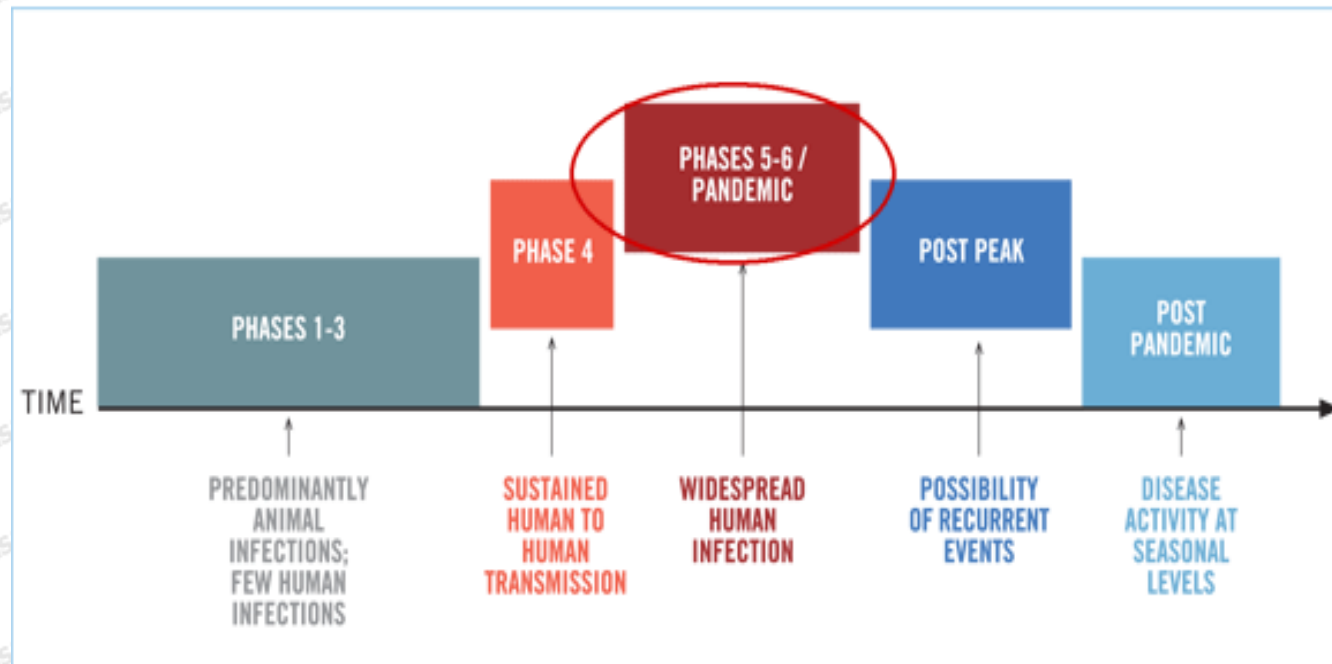
Dirección General
de Epidemiología

DIRECCIÓN GENERAL DE
EPIDEMIOLOGÍA



Fase actual según la OMS:

El 11 de junio del 2009 la Directora General OMS anuncia incremento de nivel de alerta correspondiente a Fase 6.



Fases 1-3 : Referida a la preparación, incluyendo desarrollo de capacidades y planificación de actividades

Fases 4-6: Hay evidencia clara de la necesidad de respuesta y mitigación.



PERÚ

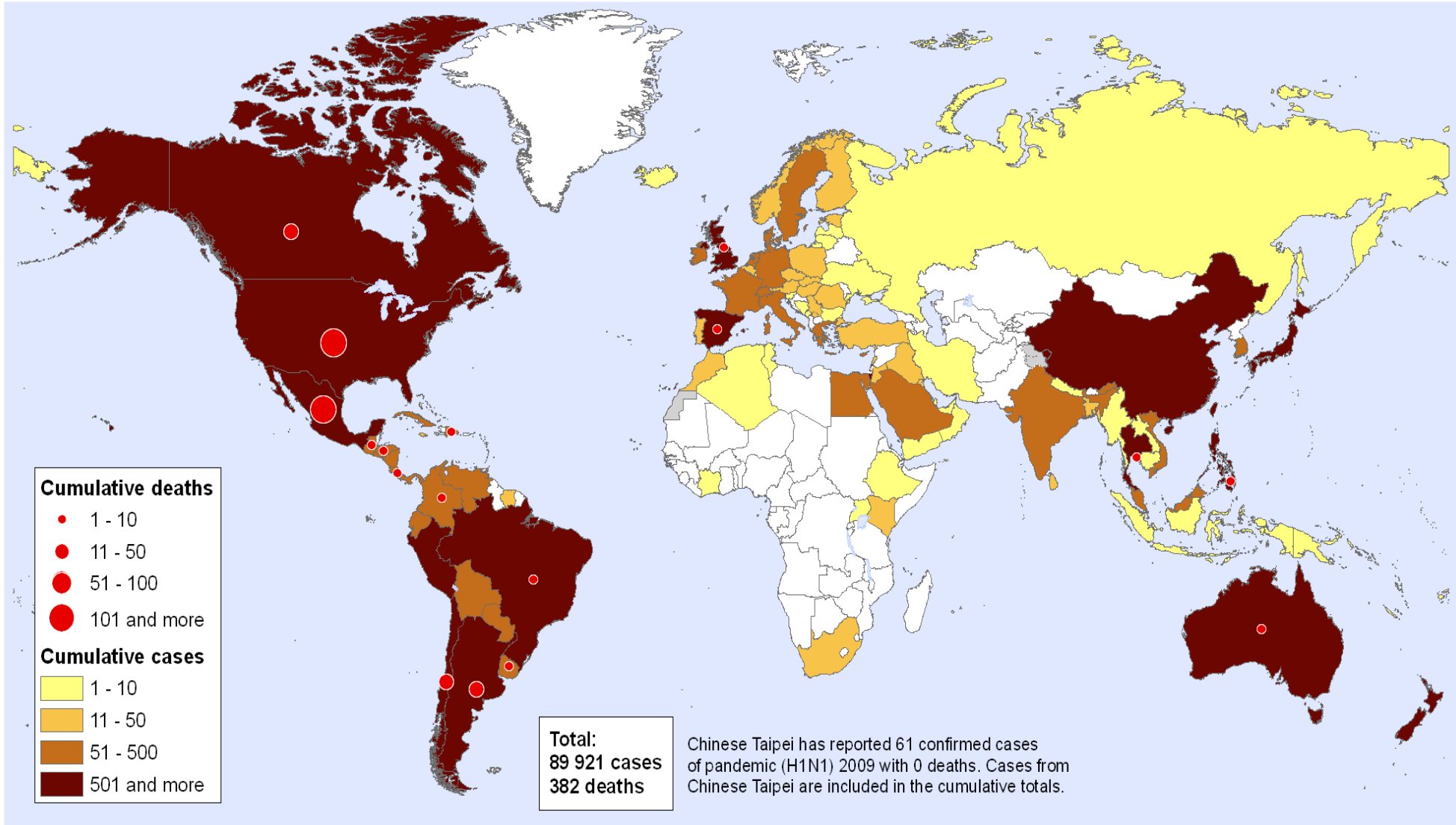
Ministerio de Salud

Dirección General de Epidemiología

DIRECCIÓN GENERAL DE EPIDEMIOLOGÍA



Distribución Mundial de casos confirmados de influenza A (H1N1) 2009



Actualizado por OMS el 03 de Julio 2009, 09:00 horas GMT.



PERÚ

Ministerio de Salud

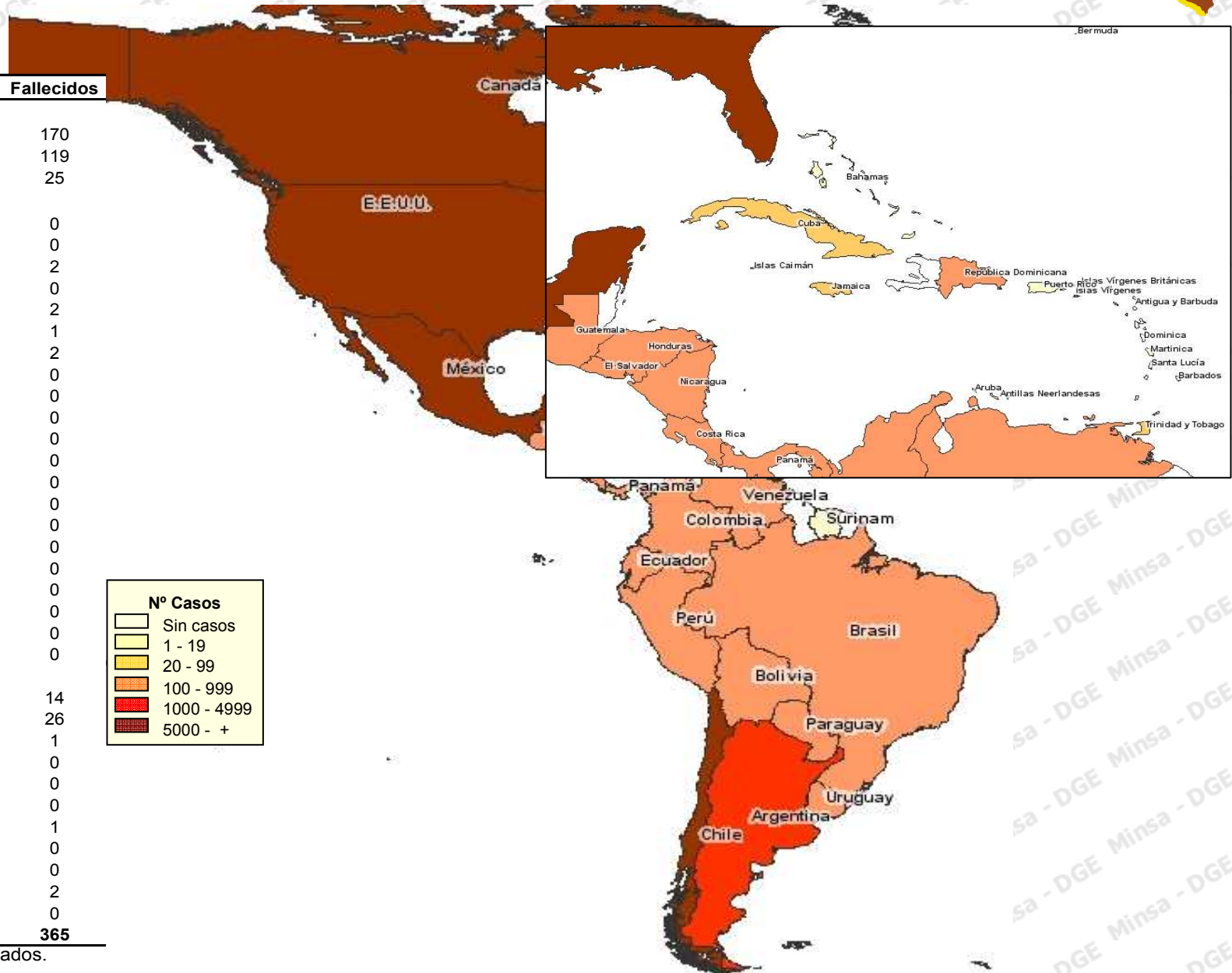
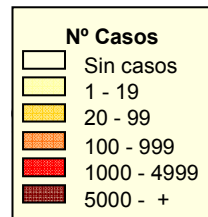
Dirección General de Epidemiología

DIRECCIÓN GENERAL DE EPIDEMIOLOGÍA



Casos confirmados de influenza A (H1N1) en América

PAIS	Casos	Fallecidos
América del Norte		
EEUU (*)	33,902	170
México	10,262	119
Canadá	7,983	25
América del Centro		
Panamá	417	0
Nicaragua	308	0
Guatemala	254	2
El Salvador	253	0
Costa Rica	227	2
Honduras	123	1
República Dominicana	108	2
Cuba	73	0
Trinidad y Tobago	53	0
Jamaica	32	0
Antillas Neerlandesas (RPB)	15	0
Islas Caimán (UKOT)	14	0
Barbados	12	0
Bahamas	6	0
Aruba (RPB)	5	0
Martinica (FO)	2	0
Antigua y Barbuda	2	0
Islas Vírgenes Británicas (UKOT)	2	0
Dominica	1	0
Bermuda (UKOT)	1	0
Santa Lucía	1	0
América del Sur		
Chile	7,376	14
Argentina	1,587	26
Brasil	737	1
Perú	916	0
Bolivia	283	0
Venezuela	204	0
Uruguay	195	1
Ecuador	163	0
Paraguay	103	0
Colombia	101	2
Surinam	11	0
Total	65,537	365



(*) Casos probables + Casos Confirmados.

Incluye los casos de los territorios: Puerto Rico e Islas Vírgenes

UKOT: Territorios británicos de ultramar RPB: Reino de los Países Bajos FO: Francia de ultramar



PERÚ

Ministerio de Salud

Dirección General de Epidemiología

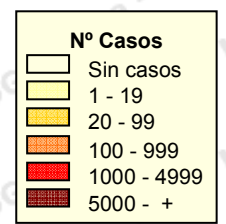
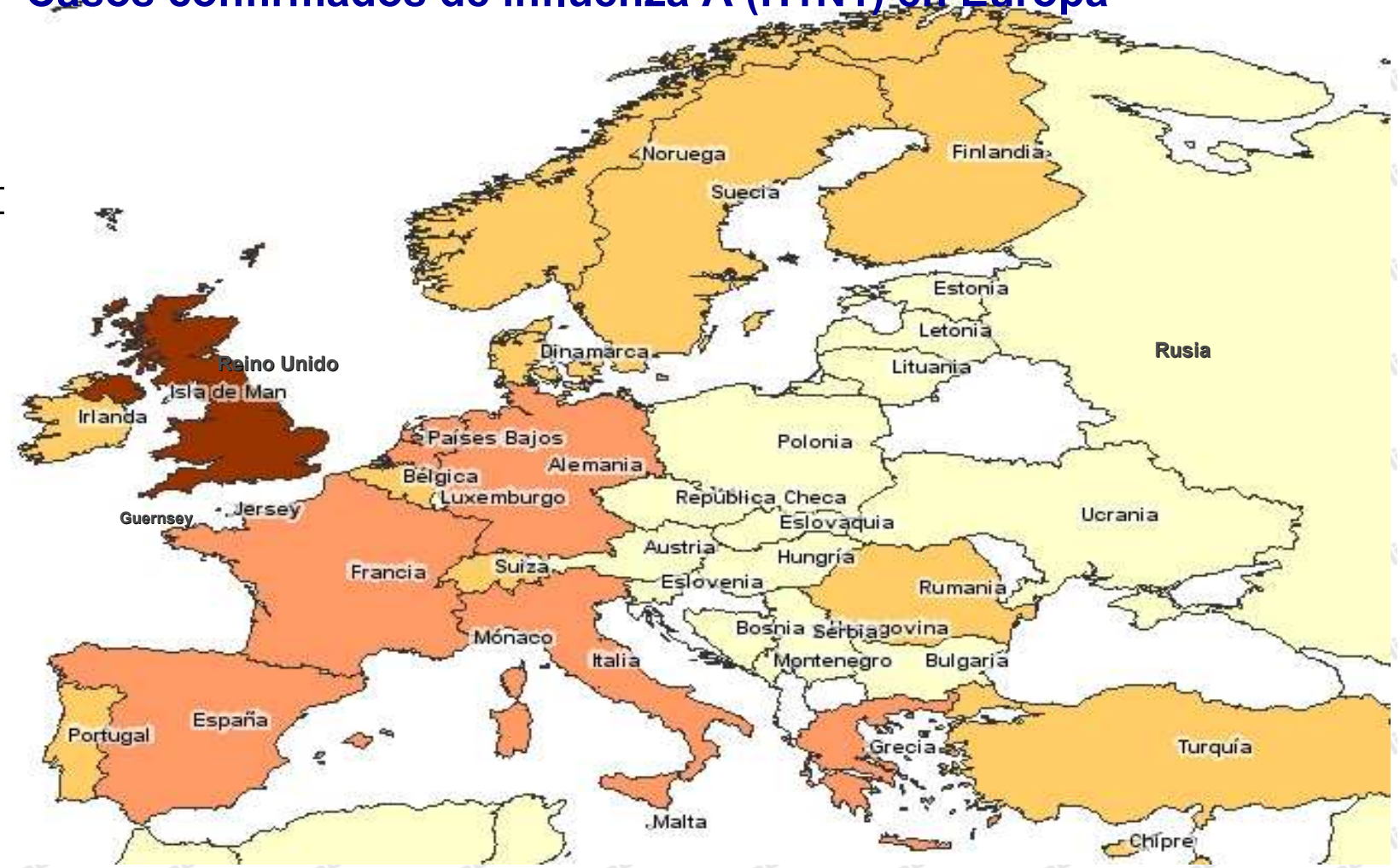
DIRECCIÓN GENERAL DE EPIDEMIOLOGÍA



Casos confirmados de influenza A (H1N1) en Europa



PAIS	Casos	Fallecidos
Europa		
Reino Unido	7,447	3
España	760	1
Alemania	470	0
Francia	300	0
Países Bajos (RPB)	134	0
Italia	130	0
Grecia	109	0
Suecia	74	0
Suiza	72	0
Chipre	70	0
Dinamarca	63	0
Irlanda	51	0
Bélgica	49	0
Finlandia	43	0
Noruega	41	0
Turquía	40	0
Rumania	36	0
Portugal	27	0
Polonia	19	0
Eslovaquia	18	0
Austria	15	0
Serbia	15	0
República Checa	15	0
Estonia	13	0
Hungría	11	0
Jersey (CD)	11	0
Bulgaria	10	0
Montenegro	9	0
Guernsey (CD)	5	0
Eslovenia	5	0
Islandia	4	0
Luxemburgo	4	0
Rusia	3	0
Lituania	3	0
Malta	2	0
Ucrania	1	0
Isla de Man (CD)	1	0
Letonia	1	0
Bosnia y Hezegovina	1	0
Total	10,082	4



RPB: Reino de los Países Bajos CD: Dependencia de la Corona británica



PERÚ

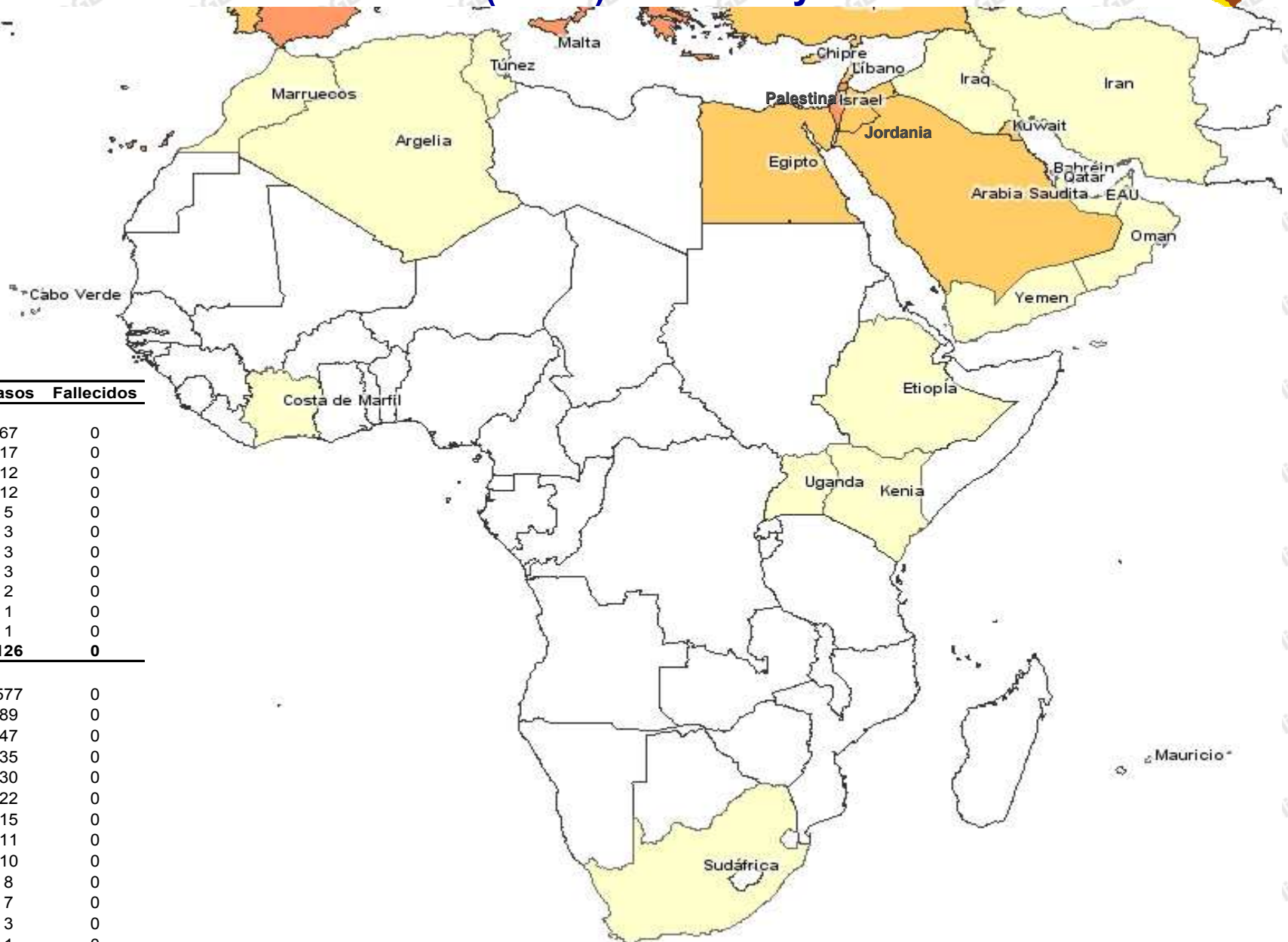
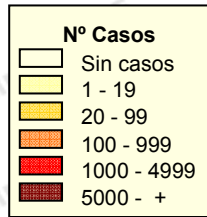
Ministerio de Salud

Dirección General de Epidemiología

DIRECCIÓN GENERAL DE EPIDEMIOLOGÍA



Casos confirmados influenza A (H1N1) en África y Medio Oriente



PAIS	Casos	Fallecidos
África		
Egipto	67	0
Marruecos	17	0
Sudáfrica	12	0
Kenia	12	0
Argelia	5	0
Cabo Verde	3	0
Túnez	3	0
Etiopía	3	0
Costa de Marfil	2	0
Mauricio	1	0
Uganda	1	0
Total	126	0
Medio Oriente		
Israel	577	0
Arabia Saudita	89	0
Líbano	47	0
Kuwait	35	0
Palestina	30	0
Jordania	22	0
Bahréin	15	0
Iraq	11	0
Qatar	10	0
Emiratos Árabes Unidos (EAU)	8	0
Yemen	7	0
Oman	3	0
Iran	1	0
Total	855	0



PERÚ

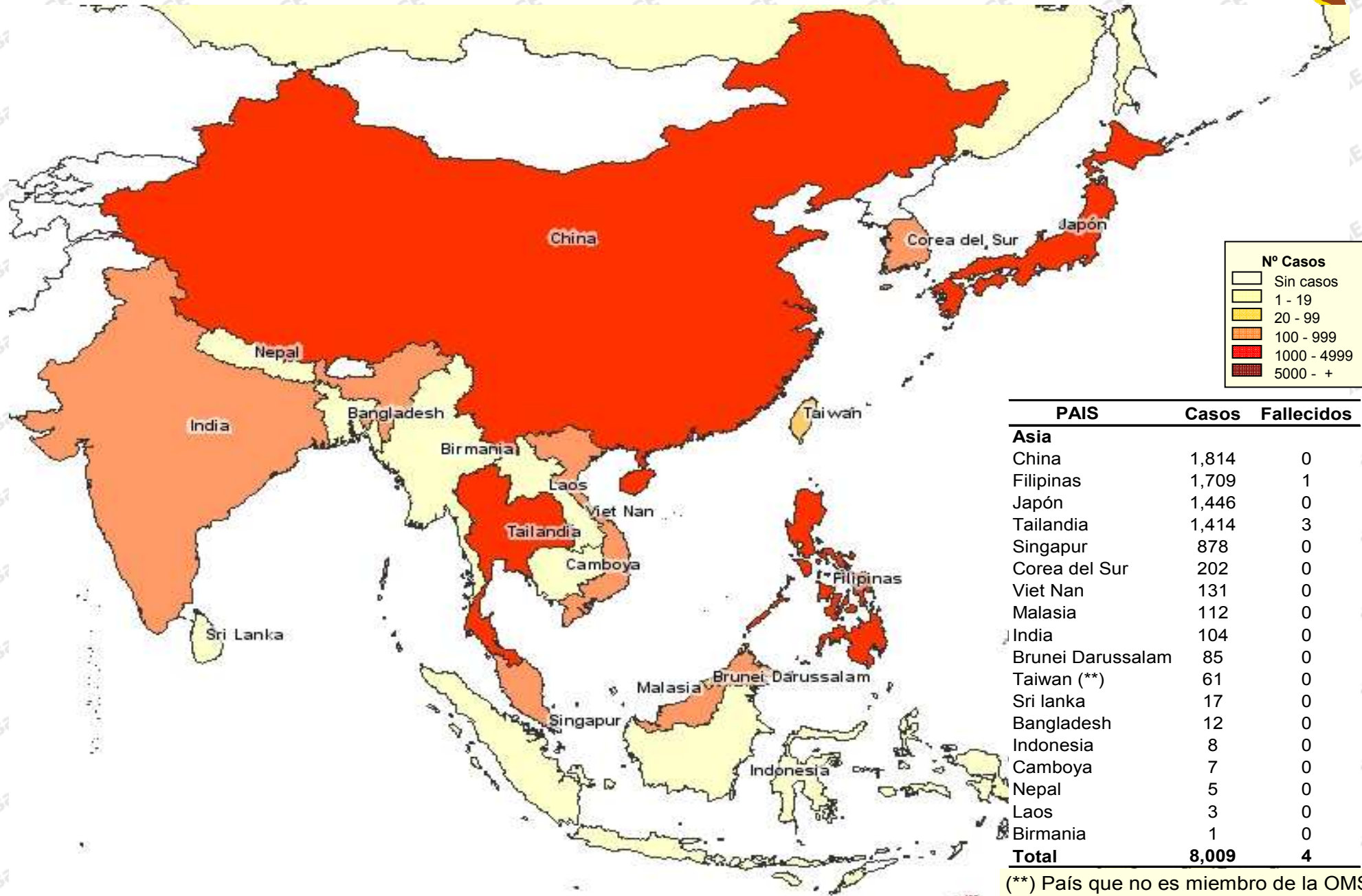
Ministerio de Salud

Dirección General de Epidemiología

DIRECCIÓN GENERAL DE EPIDEMIOLOGÍA



Casos confirmados de influenza A (H1N1) en Asia





PERÚ

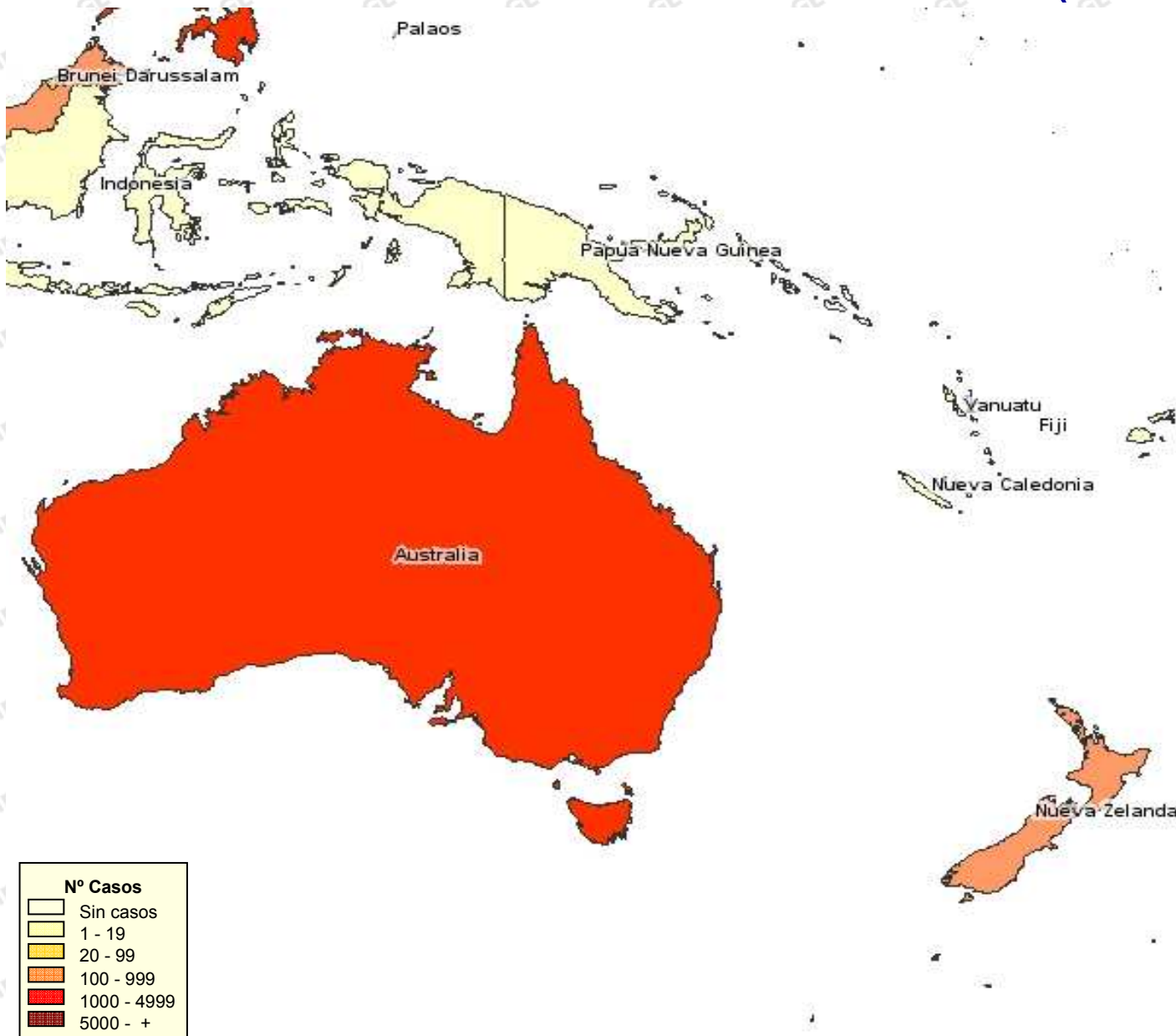
Ministerio de Salud

Dirección General de Epidemiología

DIRECCIÓN GENERAL DE EPIDEMIOLOGÍA



Casos confirmados de influenza A (H1N1) en Oceanía



N° Casos	
	Sin casos
	1 - 19
	20 - 99
	100 - 999
	1000 - 4999
	5000 - +

PAIS	Casos	Fallecidos
Oceanía		
Australia	4,568	9
Nueva Zelanda	912	0
Nueva Caledonia (FO)	6	0
Polinesia Francesa (FO)	2	0
Fiji	2	0
Vanuatu	2	0
Samoa	1	0
Papúa Nueva Guinea	1	0
Palaos	1	0
Total	5,495	9

FO: Francia de ultramar



PERÚ

Ministerio de Salud

Dirección General de Epidemiología

DIRECCIÓN GENERAL DE EPIDEMIOLOGÍA



Casos confirmados y letalidad por Influenza A (H1N1) por países 2009 según OMS*

Países	Casos	Muertes	Letalidad (%)
Reino Unido	7447	3	0.04
Filipinas	1709	1	0.06
España	760	1	0.13
Brasil	737	1	0.14
Chile	7376	14	0.19
Australia	4568	9	0.20
Tailandia	1414	3	0.21
Canadá	7983	25	0.31
EE.UU	33902	170	0.50
Uruguay	195	1	0.51
Guatemala	254	2	0.79
Honduras	123	1	0.81
Costa Rica	227	2	0.88
México	10262	119	1.16
Argentina	1587	26	1.64
República Dominicana	108	2	1.85
Colombia	101	2	1.98
Total	89921	382	0.42

*Fuente: OMS - DGE-INS-RENACE

17 países han reportados defunciones

Letalidad: 0,42% (Varía entre 0,04 % a 1,98%)



PERÚ

Ministerio
de Salud

Dirección General
de Epidemiología

DIRECCIÓN GENERAL DE
EPIDEMIOLOGÍA



Situación en el Perú de la influenza A (H1N1) 2009

Al 04 de Julio en el Perú:

• 1864 alertas

• 916 casos confirmados de los cuales

- 802 casos en Lima

- 66 casos en Callao

- 18 casos en Huánuco

- 08 casos en Arequipa

- 05 casos en Junín

- 04 caso en Cusco

- 05 casos en Ica

- 01 caso en Ancash

- 01 Pasco

- 02 casos en Piura

- 03 casos en La Libertad

- 01 caso Madre de Dios

NOTA: 780 casos confirmados por INS y 136 por NMRCD



PERÚ

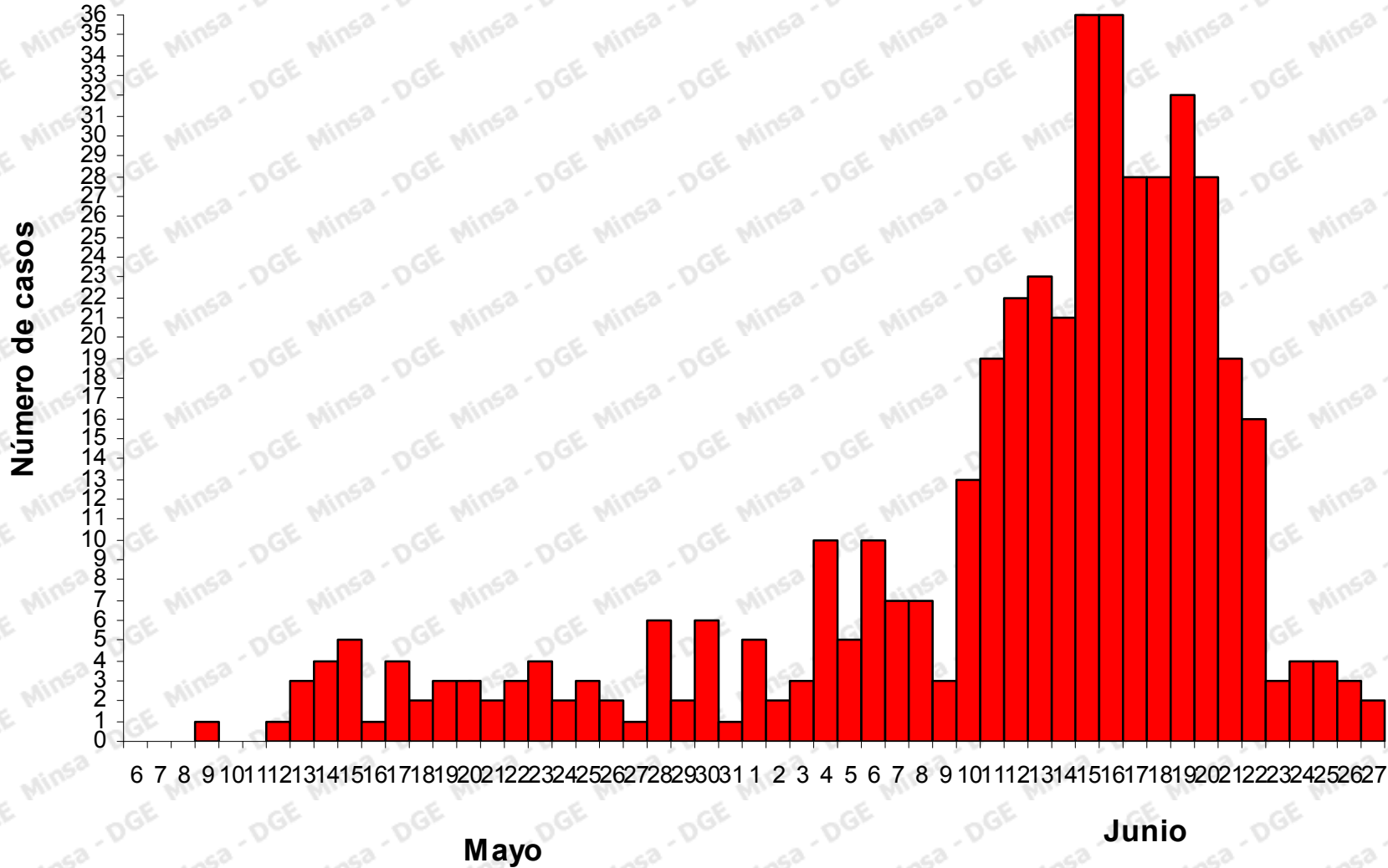
Ministerio de Salud

Dirección General de Epidemiología

DIRECCIÓN GENERAL DE EPIDEMIOLOGÍA



Casos confirmados de influenza A (H1N1) según fecha de inicio de síntomas Perú 2009



Fuente: RENACE – DGE INS



PERÚ

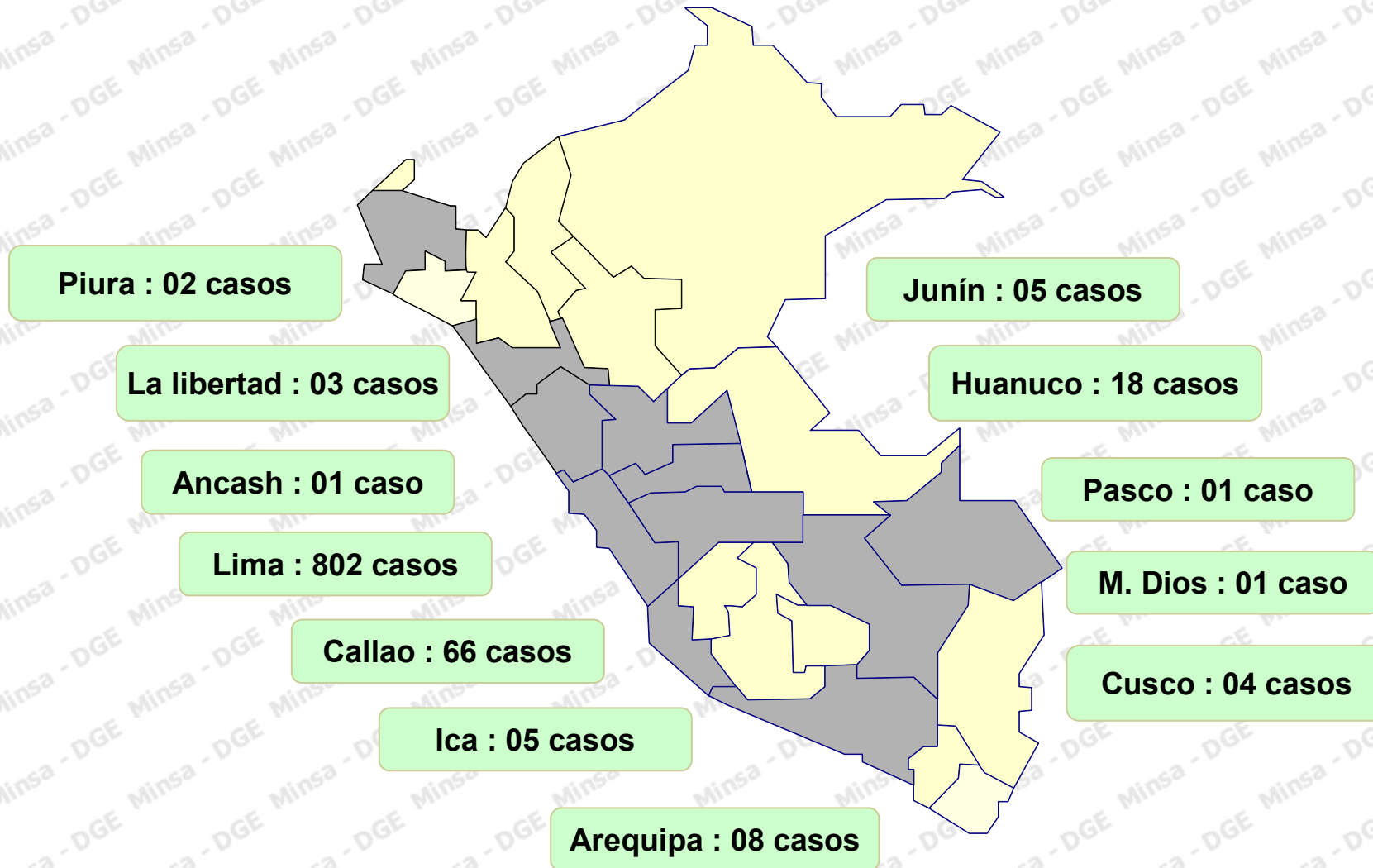
Ministerio de Salud

Dirección General de Epidemiología

DIRECCIÓN GENERAL DE EPIDEMIOLOGÍA



Distribución de casos confirmados de “nueva” influenza A (H1N1) según localización geográfica Perú 2009



NOTA: 690 casos confirmados por INS y 136 por NMRCD



PERÚ

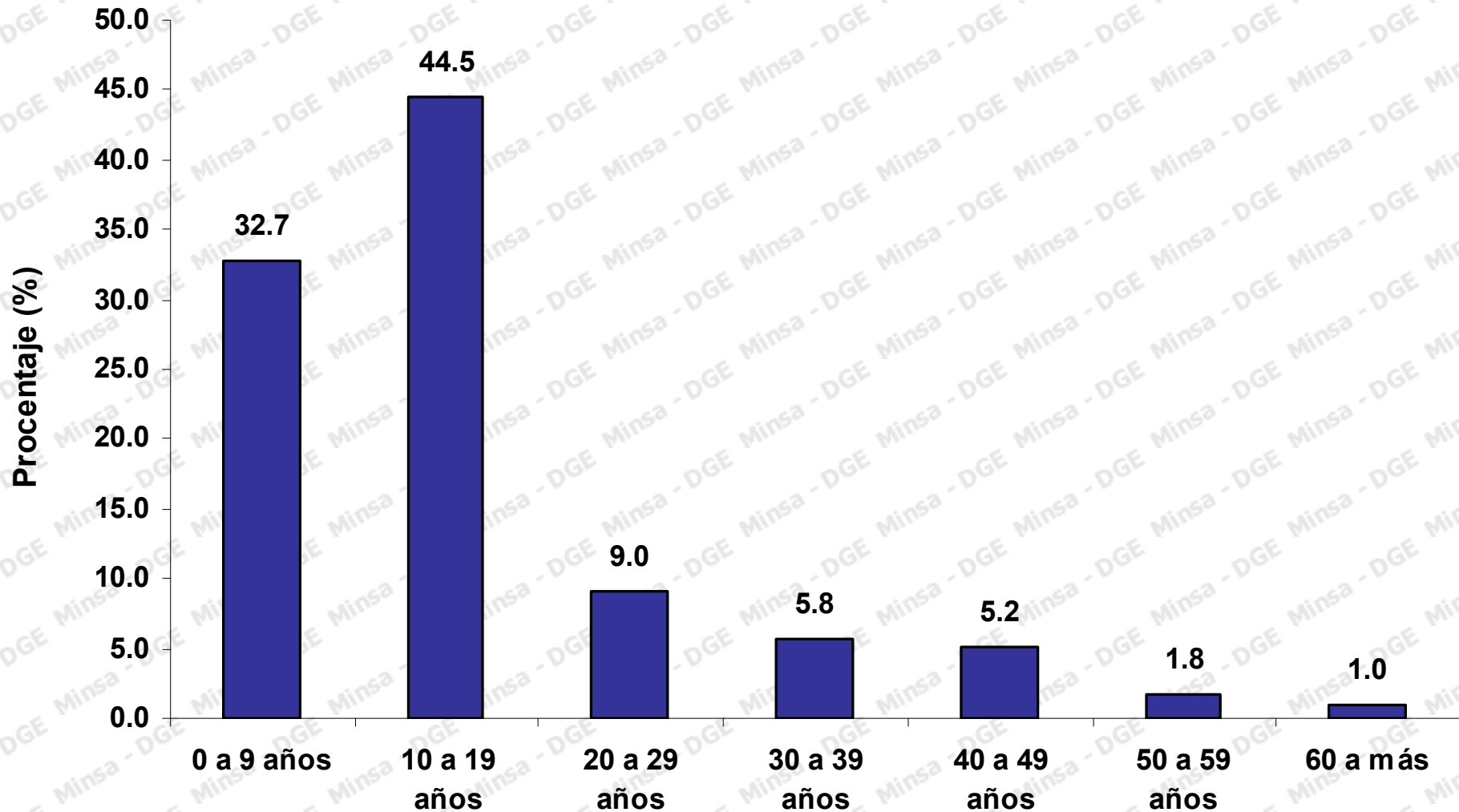
Ministerio de Salud

Dirección General de Epidemiología

DIRECCIÓN GENERAL DE EPIDEMIOLOGÍA



Casos confirmados de influenza A (H1N1) según grupos de edad Perú 2009



Fuente: RENACE – DGE- INS



PERÚ

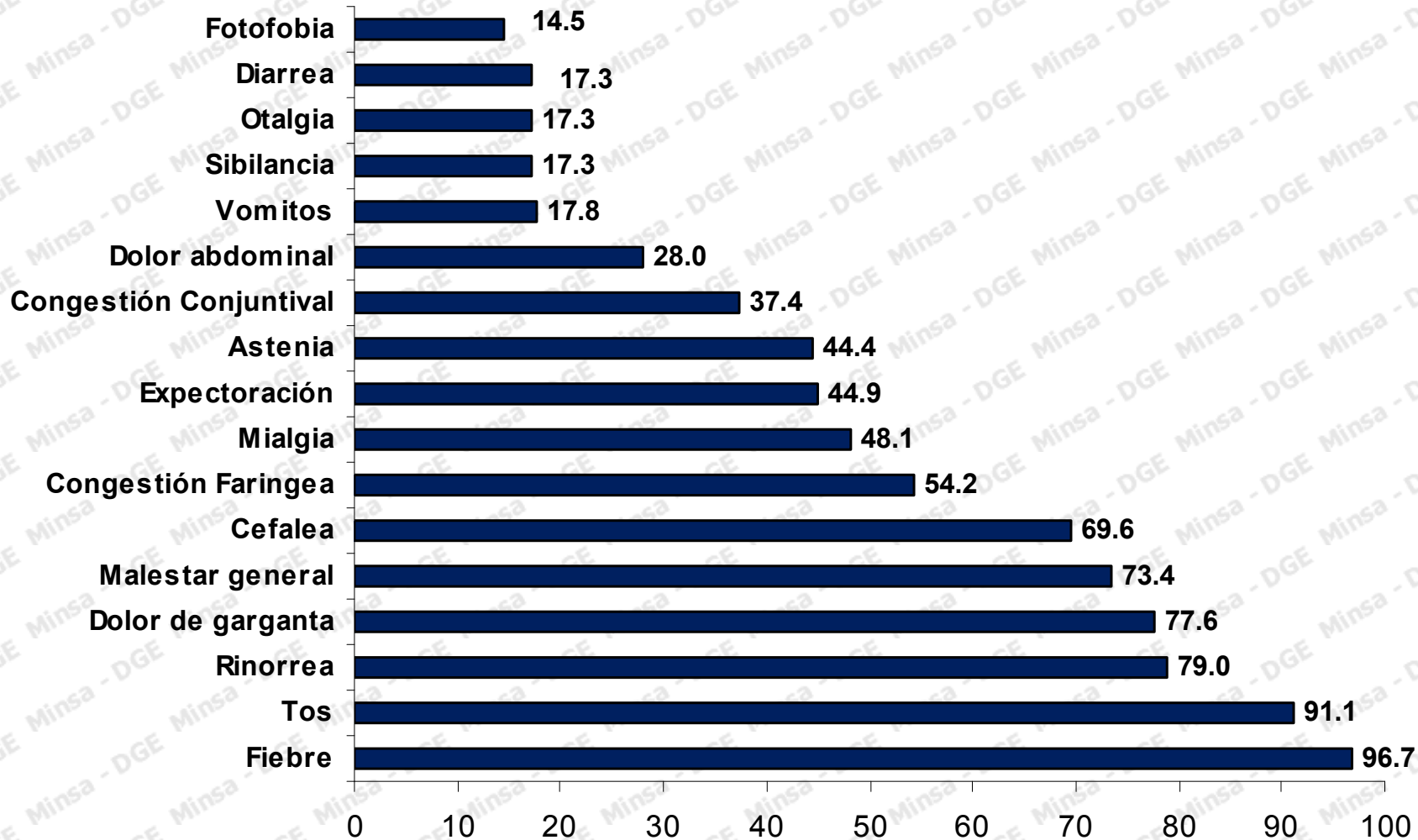
Ministerio de Salud

Dirección General de Epidemiología

DIRECCIÓN GENERAL DE EPIDEMIOLOGÍA



Característica clínicas de influenza A (H1N1) Perú 2009



Fuente: RENACE – DGE- INS



Vigilancia en Aeropuerto Internacional

Vigilancia en aeropuertos de aeronaves , los casos vigilados por la Sanidad Aérea Internacional se resumen en el siguiente cuadro:

PASAJEROS QUE ARRIBARON A LIMA	ABRIL	MAYO	JUNIO	JULIO				TOTAL	Promedio de diario
	24 AL 30	1 AL 31	1 al 30	1	2	3	4		
AERONAVES INTERVENIDAS	72	1486	1724	51	56	62	7	3458	48
TOTAL PASAJEROS	9761	186557	230093	7729	7456	8395	1181	451,172	0
TOTAL TRIPULANTES	601	11632	13331	415	443	469	80	26,971	375
TOTAL PERSONAS	10362	198189	243424	8144	7899	8864	1261	478,143	6641

Fuente: Epidemiología GERESA Callao – Sanidad Aérea