



PERÚ

Ministerio  
de Salud

Dirección General  
de Epidemiología

DIRECCIÓN GENERAL DE  
EPIDEMIOLOGÍA



# Situación actual de la influenza

## 05 de Junio

	Confirmados	Fallecidos
<b>Mundo (69 países)</b>	<b>21940</b>	<b>125</b>
<b>Perú</b>	<b>49</b>	<b>0</b>

**Últimos países en reportar casos: Barbados, Luxemburgo y Arabia Saudita**

\*Fuente: OMS Acceso el 03 de Junio 2009, 08:00 horas GMT – DGE- INS - RENACE



PERÚ

Ministerio de Salud

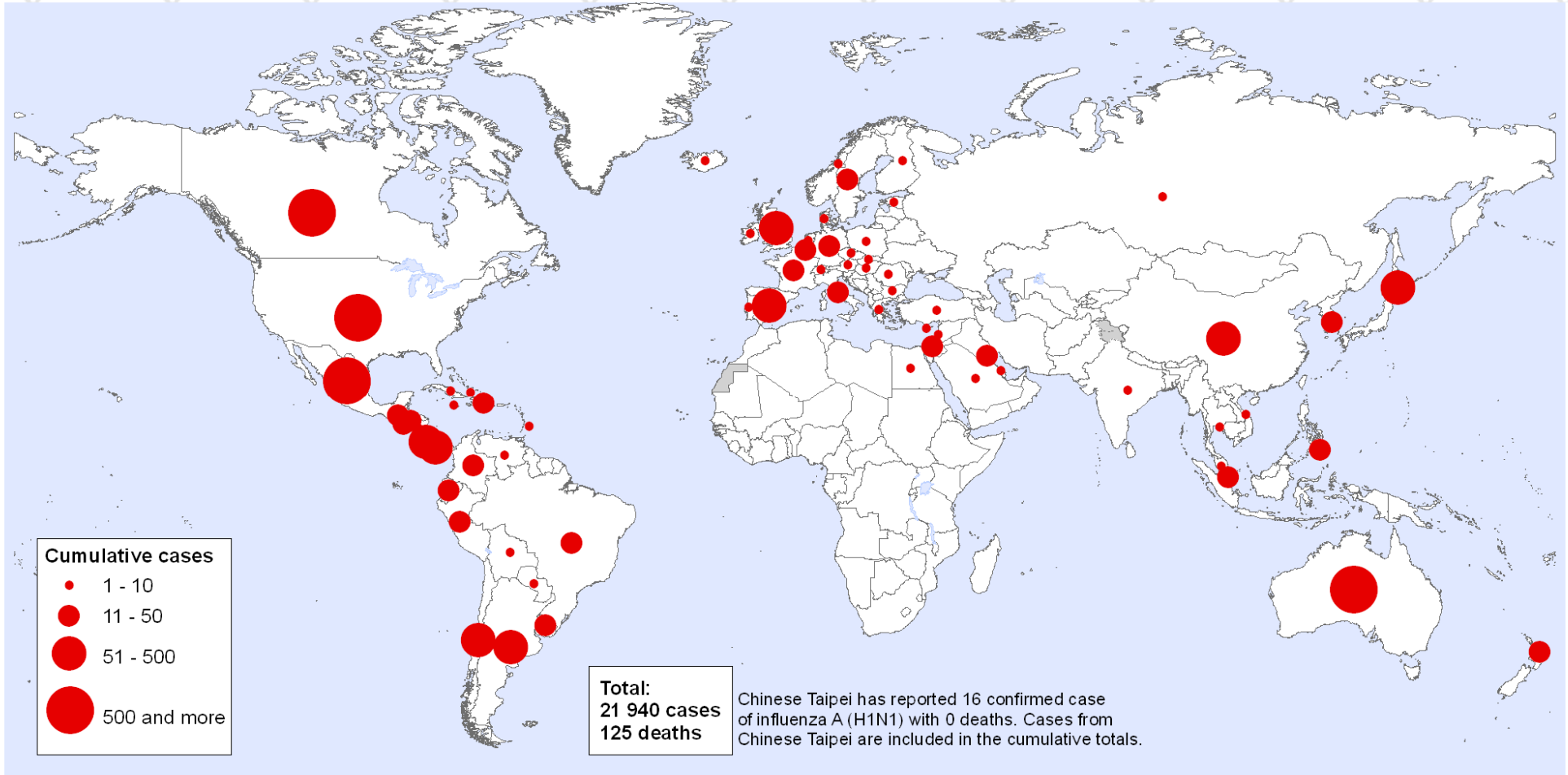
Dirección General de Epidemiología

DIRECCIÓN GENERAL DE EPIDEMIOLOGÍA



# Casos confirmados según OMS al 05 de Junio del 2009

## 21940 casos con 125 defunciones en 69 países



### Últimos países en reportar casos: Barbados, Luxemburgo y Arabia Saudita



PERÚ

Ministerio de Salud

Dirección General de Epidemiología

DIRECCIÓN GENERAL DE  
EPIDEMIOLOGÍA

## Casos confirmados según OMS al 05 de Junio del 2009

Países	Total de casos	Muertes
Argentina	147	0
Australia	876	0
Austria	2	0
Bahamas	1	0
Bahrain	1	0
Barbados	1	0
Belgica	13	0
Bolivia	3	0
Brasil	28	0
Bulgaria	1	0
Canada	1795	3
Chile	369	1
China	89	0
Colombia	24	0
Costa Rica	68	1
Cuba	4	0
Chipre	1	0
República Checa	2	0
Dinamarca	4	0
República Dominicana	33	0
Ecuador	43	0
Egipto	1	0
El Salvador	49	0
Estonia	3	0
Finlandia	4	0
Francia	47	0
Alemania	43	0
Grecia	5	0
Guatemala	23	0
Honduras	34	0
Hungría	3	0
Islandia	1	0

Países	Total de casos	Muertes
India	4	0
Irlanda	8	0
Israel	39	0
Italia	38	0
Jamaica	2	0
Japón	410	0
Corea	41	0
Kuwait	18	0
Libano	3	0
Lexemburgo	1	0
Malasia	2	0
Mexico	5563	103
Países Bajos	4	0
Nueva Zelanda	11	0
Nicaragua	5	0
Noruega	9	0
Panama	173	0
Paraguay	5	0
Peru	47	0
Filipinas	29	0
Polonia	4	0
Portugal	2	0
Rumania	8	0
Rusia	3	0
Arabia Saudita	1	0
Singapur	12	0
Eslovaquia	3	0
España	218	0
Suecia	13	0
Suiza	10	0
Tailandia	8	0
Turquía	8	0
Reino Unido	428	0
Estados Unidos	11054	17
Uruguay	15	0
Venezuela	4	0
Vietnam	3	0
<b>Total</b>	<b>21940</b>	<b>125</b>

**21940 casos con 125 defunciones en 69 países**



PERÚ

Ministerio de Salud

Dirección General de Epidemiología

DIRECCIÓN GENERAL DE EPIDEMIOLOGÍA



# Casos confirmados y letalidad por Influenza A (H1N1) por países según OMS\*

Reporte de casos	En el mundo	México	USA	Canadá	Costa Rica	Chile	Perú
No. casos confirmados por laboratorio	21940	5563	11054	1795	68	369	49
No. casos confirmados fallecidos	125	103	17	3	1	1	0
Letalidad entre casos confirmados (%)	0.57	1.85	0.15	0.17	1.47	0.27	0

\*Fuente: OMS - DGE-INS-RENACE



## Vigilancia en Aeropuerto Internacional

Vigilancia en aeropuertos de aeronaves procedentes de México y luego a las de EE.UU. Los casos vigilados por la Sanidad Aérea Internacional se resumen en el siguiente cuadro:

PASAJEROS QUE ARRIBARON A LIMA	ABRIL	MAYO																	JUNIO					TOTAL	Promedio
	24 AL 30	01 AL 15	16	17	18	19	20	21	22	23	24	25	26	27	28	29	30	31	1	2	3	4	5		
AERONAVES INTERVENIDAS	72	654	43	53	51	44	46	57	55	49	55	54	46	54	53	61	53	58	56	52	57	53	10	1786	42
TOTAL PASAJEROS	9761	80260	5987	7618	6760	5578	5865	6230	7138	6319	7272	6536	5328	6857	6456	7039	7127	8187	7421	6034	6697	6439	1485	224,394	5218
TOTAL TRIPULANTES	601	5115	340	405	397	342	358	416	429	379	435	425	416	439	434	456	398	448	427	415	442	407	111	14,035	326
TOTAL PERSONAS	10362	85375	6327	8023	7157	5920	6223	6646	7567	6698	7707	6961	5744	7296	6890	7495	7525	8635	7848	6449	7139	6846	1596	238,429	5544

Fuente: Epidemiología GERESA Callao – Sanidad Aérea



PERÚ

Ministerio  
de Salud

Dirección General  
de Epidemiología

DIRECCIÓN GENERAL DE  
EPIDEMIOLOGÍA



## Situación en el Perú

**Al 05 de Junio en el Perú:**

- **284 alertas**
- **49 casos confirmados de los cuales:**
  - **21 son casos importados**
  - **26 relacionados a conglomerados de casos importados**
  - **02 casos en investigación en Huánuco.**



PERÚ

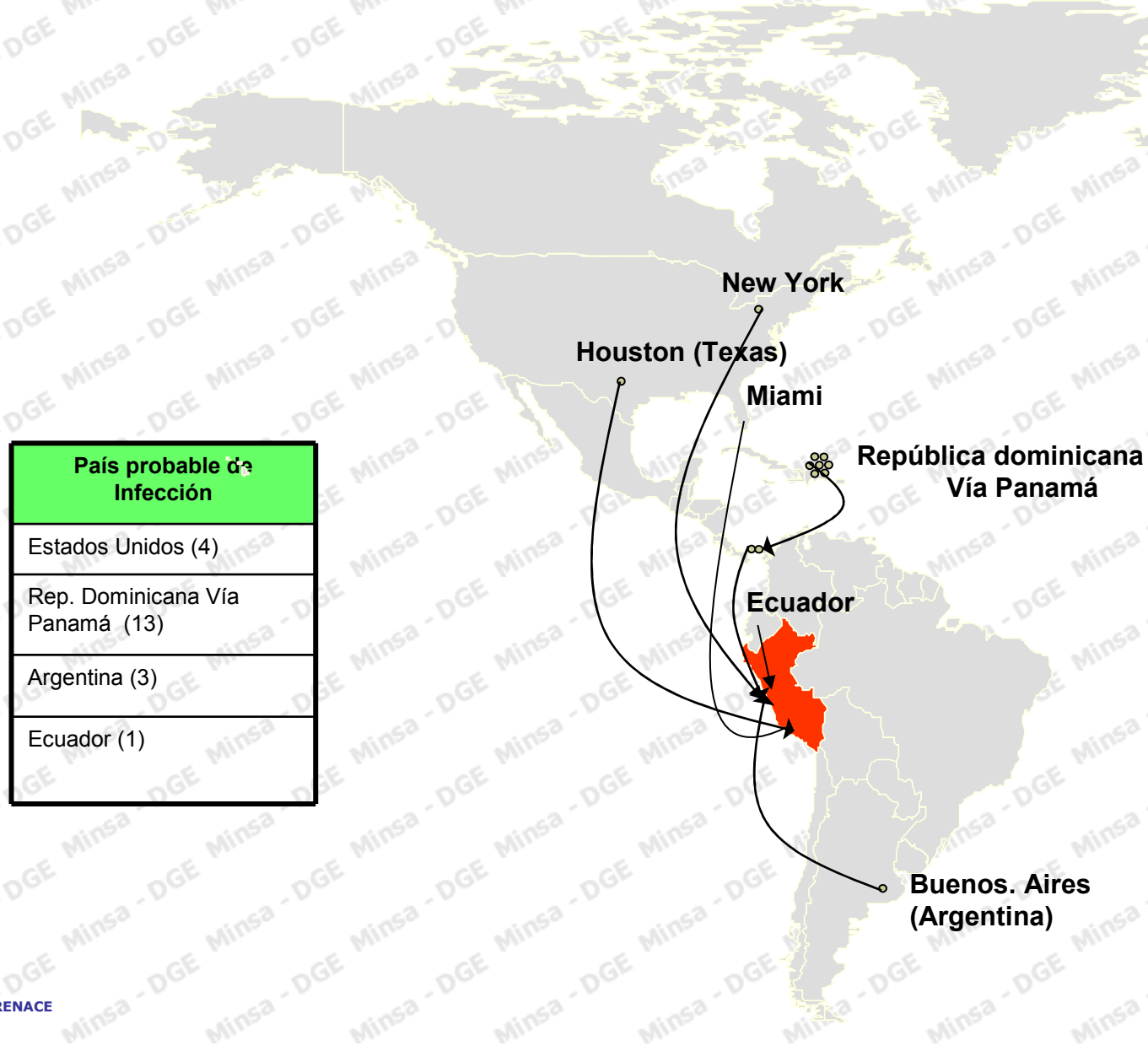
Ministerio de Salud

Dirección General de Epidemiología

DIRECCIÓN GENERAL DE EPIDEMIOLOGÍA



## Procedencia de casos confirmados de “nueva” influenza A (H1N1) según localización geográfica Perú 2009 (Al 03 de Junio)





PERÚ

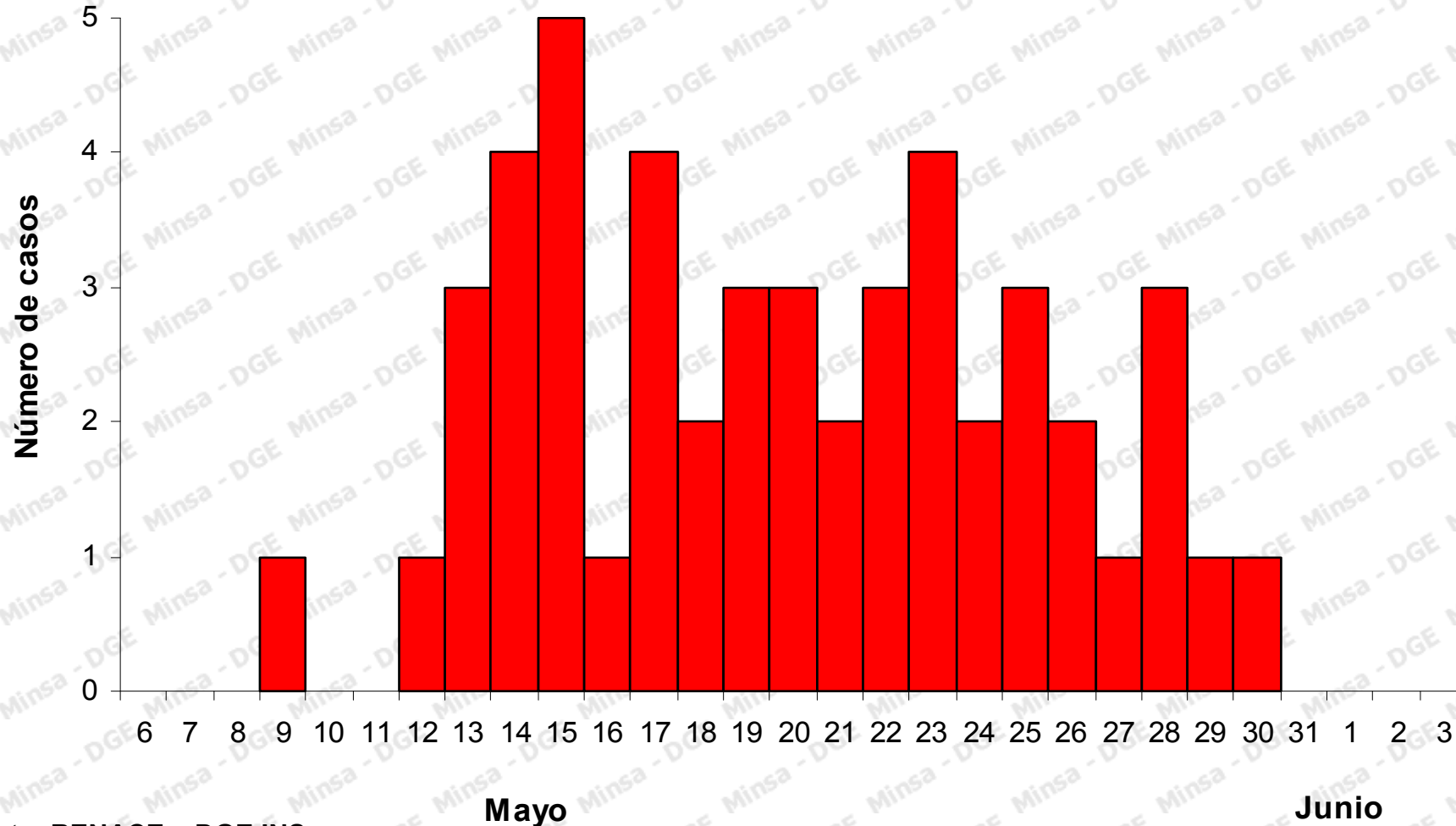
Ministerio de Salud

Dirección General de Epidemiología

DIRECCIÓN GENERAL DE EPIDEMIOLOGÍA



## Casos confirmados de “nueva” influenza A (H1N1) según fecha de inicio de síntomas Perú 2009 (Al 05 Junio)



Fuente: RENACE – DGE INS

Hasta el día de hoy 49 casos confirmados





PERÚ

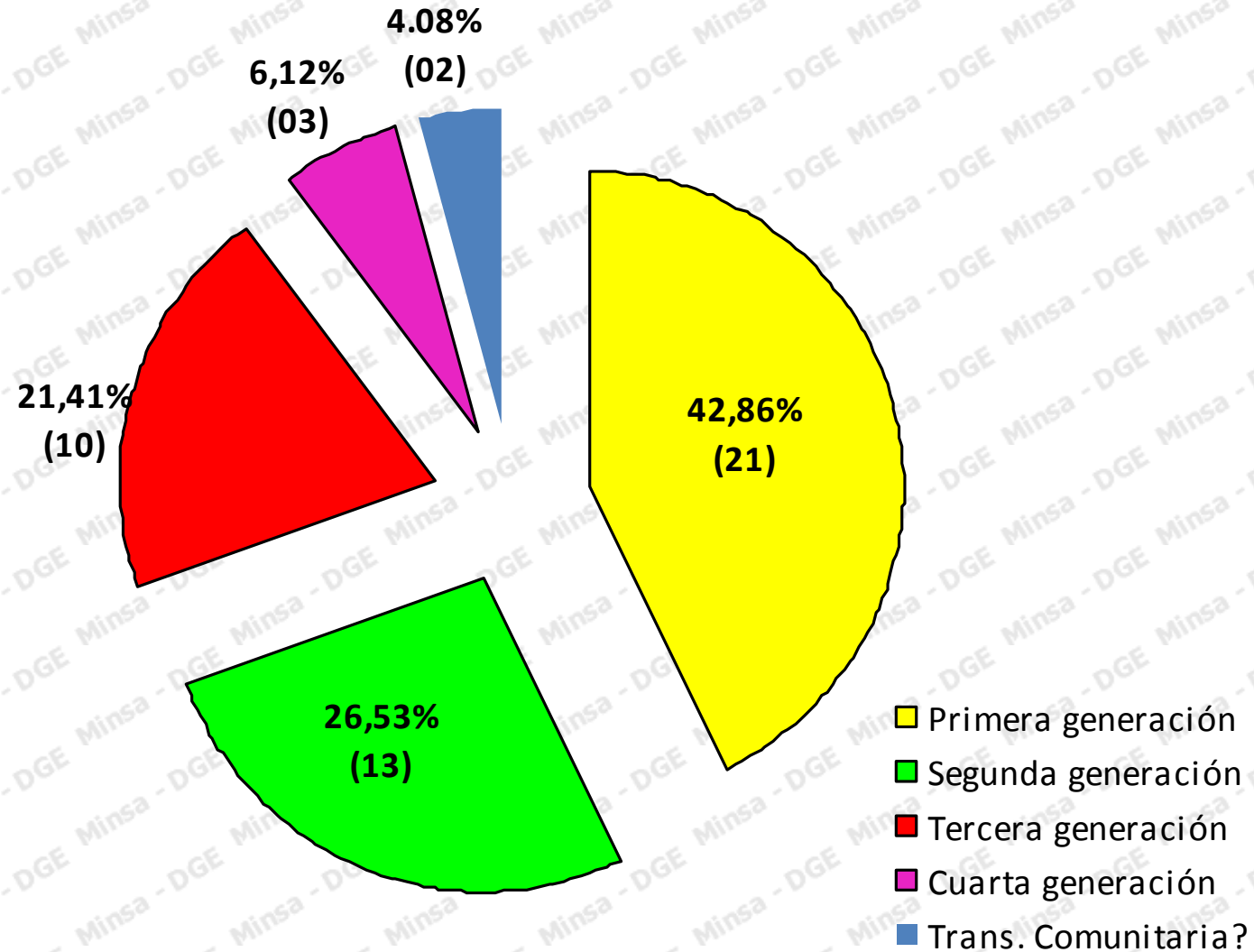
Ministerio de Salud

Dirección General de Epidemiología

DIRECCIÓN GENERAL DE EPIDEMIOLOGÍA



# Casos confirmados de influenza A (H1N1) según generación de transmisión Perú - 2009





PERÚ

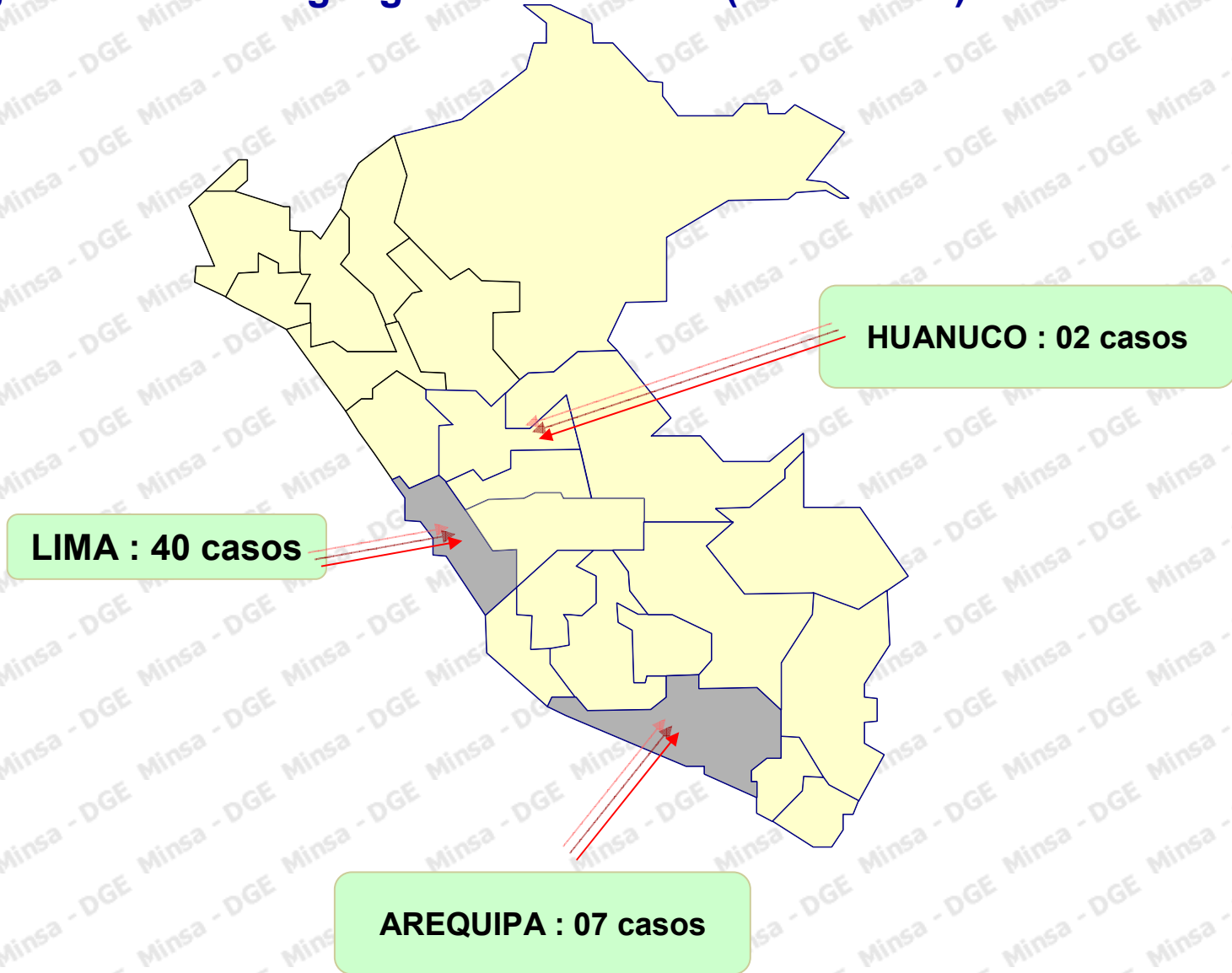
Ministerio de Salud

Dirección General de Epidemiología

DIRECCIÓN GENERAL DE EPIDEMIOLOGÍA



## Distribución de casos confirmados de “nueva” influenza A (H1N1) según localización geográfica Perú 2009 (Al 05 Junio)





PERÚ

Ministerio  
de SaludDirección General  
de EpidemiologíaDIRECCIÓN GENERAL DE  
EPIDEMIOLOGÍA

## Principales características epidemiológicas de casos confirmados\* de “nueva” influenza A (H1N1) Perú 2009

Características (N=49)	Valor
<b>Sexo (%)</b>	
Masculino	53,06%(26/49)
Femenino	46,94%(23/49)
<b>Edad (años)</b>	
Rango	1 a 50 años
Promedio	19,63 años
Mediana	17 años
<b>Historia reciente de viajes*</b>	
Si	42,86% (21/49)
No	57,14% (28/49)
<b>País probable de infección</b>	
Republica Dominicana	26,53%(13/49)
Estados Unidos	8,16%(4/49)
Argentina	6,12% (3/49)
Ecuador	2,04% (1/49)
No viajaron	57,14% (28/49)

\* Historia de viajes en los últimos 7 días a países con transmisión

**Fuente: RENACE – DGE- INS**



PERÚ

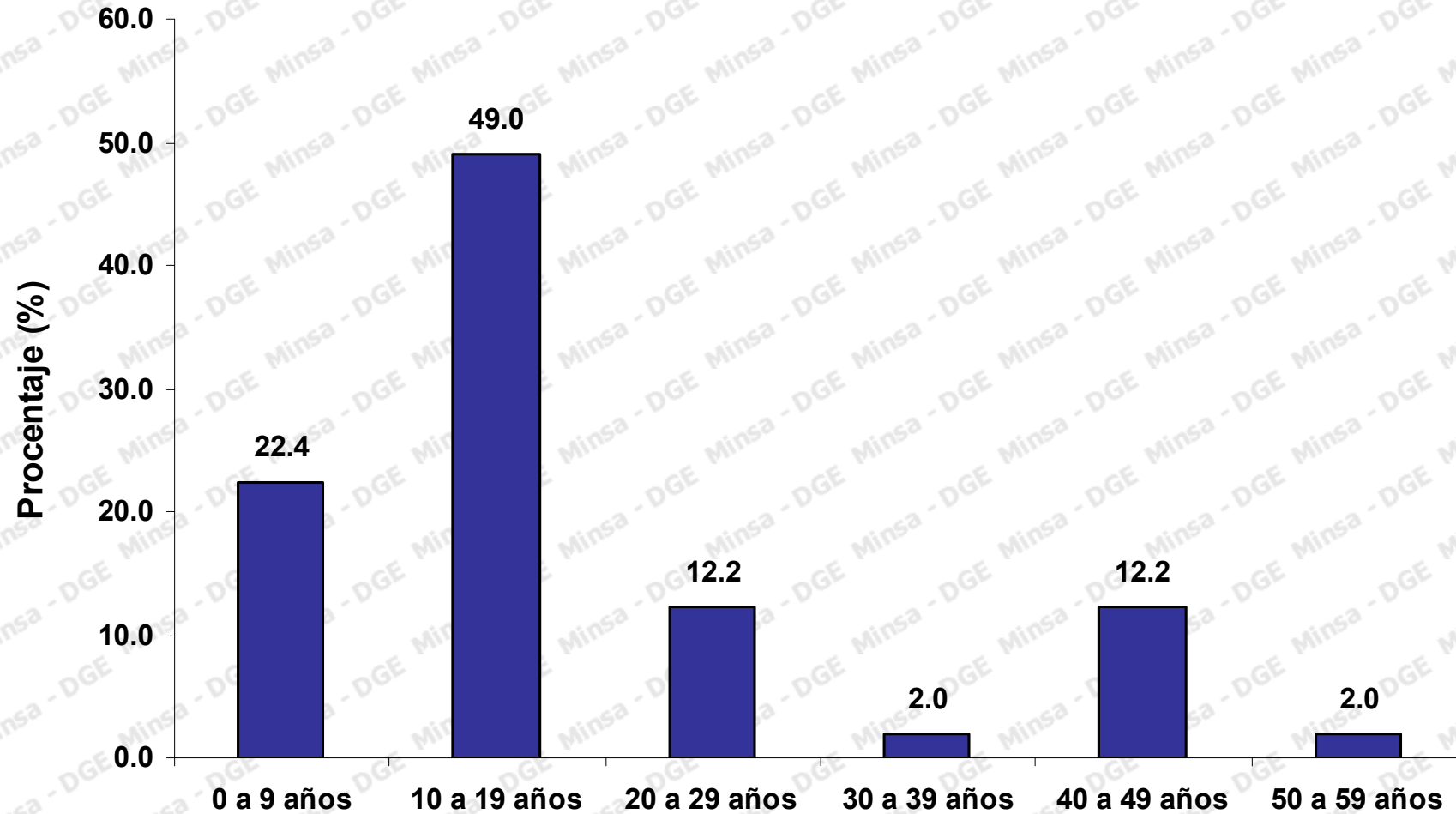
Ministerio de Salud

Dirección General de Epidemiología

DIRECCIÓN GENERAL DE EPIDEMIOLOGÍA



## Casos confirmados de influenza A (H1N1) según grupos de edad Perú 2009



Fuente: RENACE – DGE- INS

n = 49 casos



PERÚ

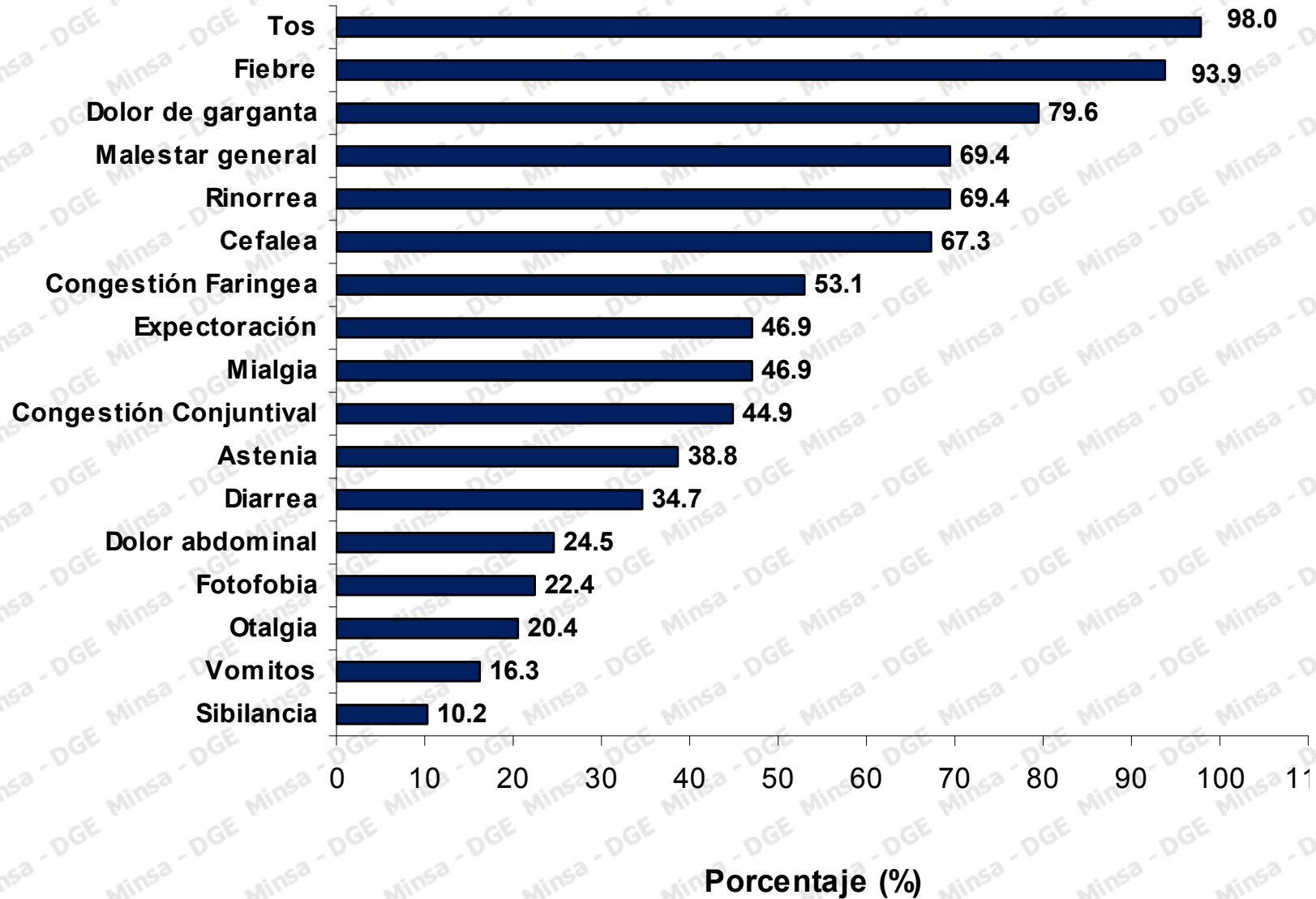
Ministerio de Salud

Dirección General de Epidemiología

DIRECCIÓN GENERAL DE EPIDEMIOLOGÍA



## Casos confirmados de influenza A (H1N1) según grupos de edad Perú 2009



Fuente: RENACE – DGE- INS

FUENTE : MINSa - DGE - RENACE