



PERÚ

Ministerio
de Salud

Dirección General
de Epidemiología

DIRECCIÓN GENERAL DE
EPIDEMIOLOGÍA



Situación actual de la influenza

06 de Junio

	Confirmados	Fallecidos
Mundo (69 países)	21940	125
Perú	49	0

Últimos países en reportar casos: Barbados, Luxemburgo y Arabia Saudita

*Fuente: OMS Acceso el 03 de Junio 2009, 08:00 horas GMT – DGE- INS - RENACE



PERÚ

Ministerio de Salud

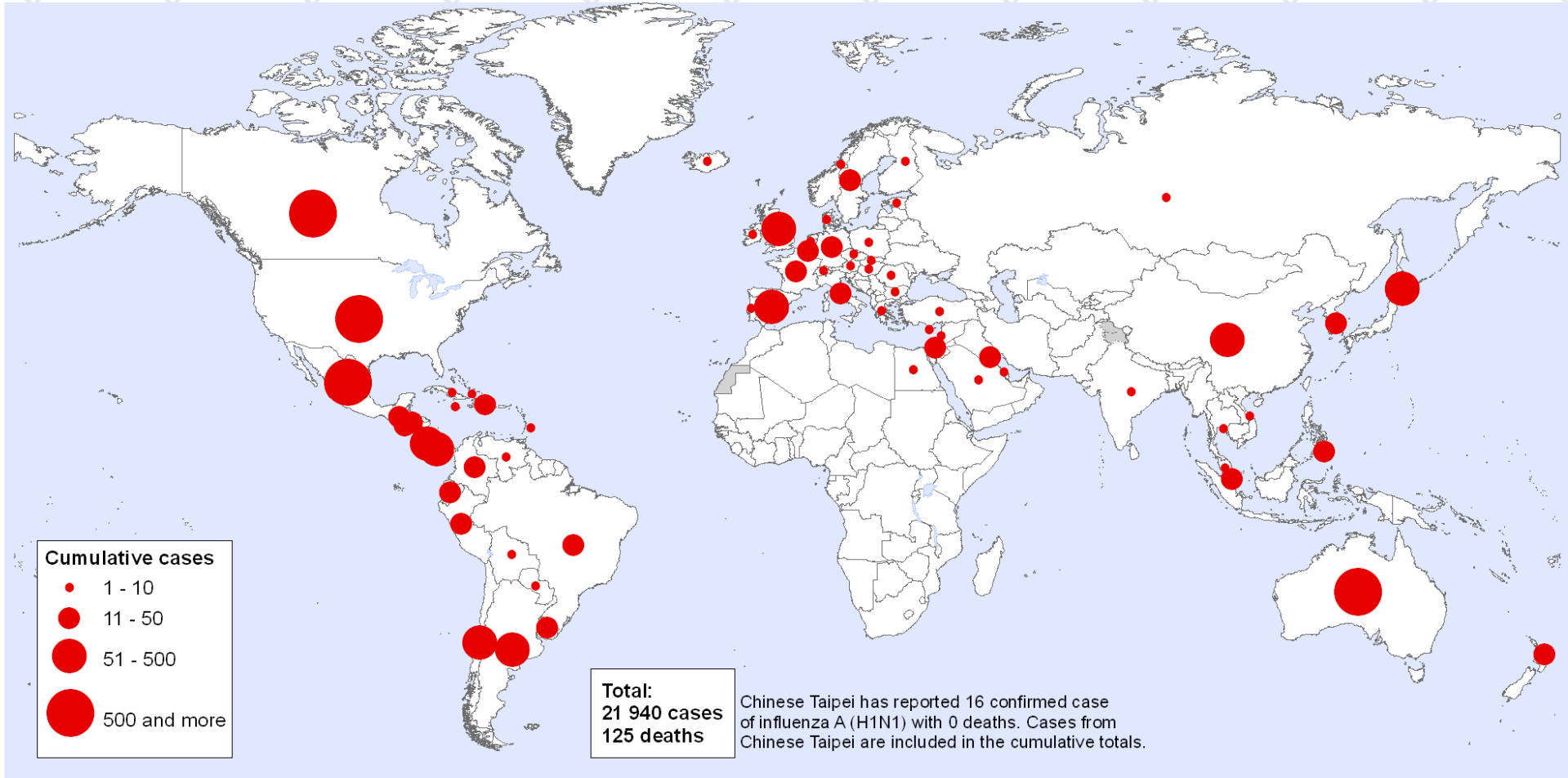
Dirección General de Epidemiología

DIRECCIÓN GENERAL DE EPIDEMIOLOGÍA



Casos confirmados según OMS al 05 de Junio del 2009

21940 casos con 125 defunciones en 69 países



Últimos países en reportar casos: Barbados, Luxemburgo y Arabia Saudita



PERÚ

Ministerio de Salud

Dirección General de Epidemiología

DIRECCIÓN GENERAL DE
EPIDEMIOLOGÍA

Casos confirmados según OMS al 05 de Junio del 2009

Países	Total de casos	Muertes
Argentina	147	0
Australia	876	0
Austria	2	0
Bahamas	1	0
Bahrain	1	0
Barbados	1	0
Belgica	13	0
Bolivia	3	0
Brasil	28	0
Bulgaria	1	0
Canada	1795	3
Chile	369	1
China	89	0
Colombia	24	0
Costa Rica	68	1
Cuba	4	0
Chipre	1	0
República Checa	2	0
Dinamarca	4	0
República Dominicana	33	0
Ecuador	43	0
Egipto	1	0
El Salvador	49	0
Estonia	3	0
Finlandia	4	0
Francia	47	0
Alemania	43	0
Grecia	5	0
Guatemala	23	0
Honduras	34	0
Hungría	3	0
Islandia	1	0

Países	Total de casos	Muertes
India	4	0
Irlanda	8	0
Israel	39	0
Italia	38	0
Jamaica	2	0
Japón	410	0
Corea	41	0
Kuwait	18	0
Libano	3	0
Lexemburgo	1	0
Malasia	2	0
Mexico	5563	103
Países Bajos	4	0
Nueva Zelanda	11	0
Nicaragua	5	0
Noruega	9	0
Panama	173	0
Paraguay	5	0
Peru	47	0
Filipinas	29	0
Polonia	4	0
Portugal	2	0
Rumania	8	0
Rusia	3	0
Arabia Saudita	1	0
Singapur	12	0
Eslovaquia	3	0
España	218	0
Suecia	13	0
Suiza	10	0
Tailandia	8	0
Turquía	8	0
Reino Unido	428	0
Estados Unidos	11054	17
Uruguay	15	0
Venezuela	4	0
Vietnam	3	0
Total	21940	125

21940 casos con 125 defunciones en 69 países



PERÚ

Ministerio de Salud

Dirección General de Epidemiología

DIRECCIÓN GENERAL DE EPIDEMIOLOGÍA



Casos confirmados y letalidad por Influenza A (H1N1) por países según OMS*

Reporte de casos	En el mundo	México	USA	Canadá	Costa Rica	Chile	Perú
No. casos confirmados por laboratorio	21940	5563	11054	1795	68	369	49
No. casos confirmados fallecidos	125	103	17	3	1	1	0
Letalidad entre casos confirmados (%)	0.57	1.85	0.15	0.17	1.47	0.27	0

*Fuente: OMS - DGE-INS-RENACE



Vigilancia en Aeropuerto Internacional

Vigilancia en aeropuertos de aeronaves procedentes de México y luego a las de EE.UU. Los casos vigilados por la Sanidad Aérea Internacional se resumen en el siguiente cuadro:

PASAJEROS QUE ARRIBARON A LIMA	ABRIL	MAYO																	JUNIO						TOTAL	Promedio
	24 AL 30	01 AL 15	16	17	18	19	20	21	22	23	24	25	26	27	28	29	30	31	1	2	3	4	5	6		
AERONAVES INTERVENIDAS	72	654	43	53	51	44	46	57	55	49	55	54	46	54	53	61	53	58	56	52	57	53	61	9	1846	42
TOTAL PASAJEROS	9761	80260	5987	7618	6760	5578	5865	6230	7138	6319	7272	6536	5328	6857	6456	7039	7127	8187	7421	6034	6697	6439	7370	1550	231,829	5269
TOTAL TRIPULANTES	601	5115	340	405	397	342	358	416	429	379	435	425	416	439	434	456	398	448	427	415	442	407	467	83	14,474	329
TOTAL PERSONAS	10362	85375	6327	8023	7157	5920	6223	6646	7567	6698	7707	6961	5744	7296	6890	7495	7525	8635	7848	6449	7139	6899	6846	1596	246,303	5598

Fuente: Epidemiología GERESA Callao – Sanidad Aérea



PERÚ

Ministerio
de Salud

Dirección General
de Epidemiología

DIRECCIÓN GENERAL DE
EPIDEMIOLOGÍA



Situación en el Perú

Al 06 de Junio en el Perú:

- **290 alertas**
- **49 casos confirmados de los cuales:**
 - **21 son casos importados**
 - **26 relacionados a conglomerados de casos importados**
 - **02 casos en investigación en Huánuco (probablemente de transmisión comunitaria)**



PERÚ

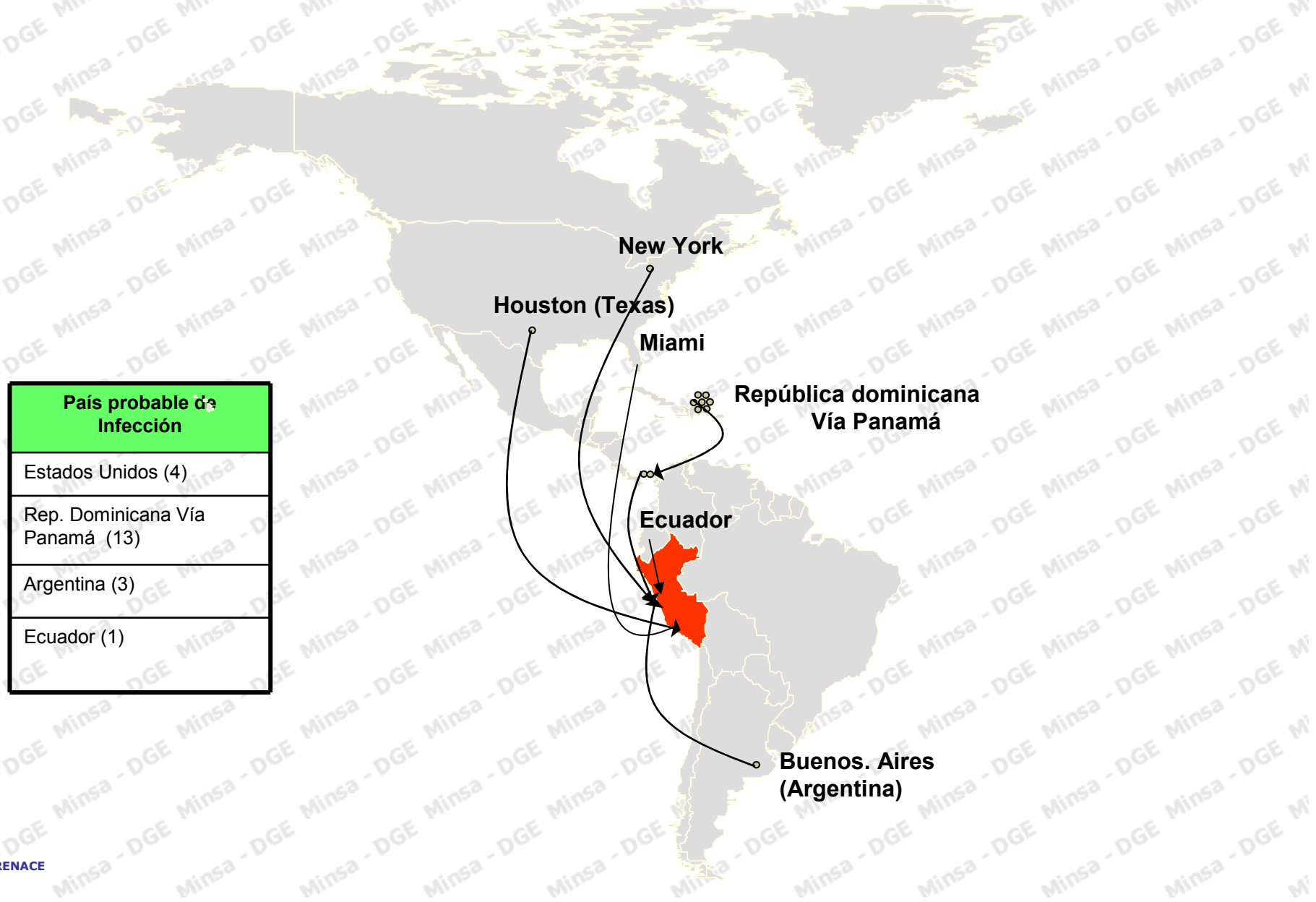
Ministerio de Salud

Dirección General de Epidemiología

DIRECCIÓN GENERAL DE EPIDEMIOLOGÍA



Procedencia de casos confirmados de “nueva” influenza A (H1N1) según localización geográfica Perú 2009 (Al 06 de Junio)



País probable de Infección
Estados Unidos (4)
Rep. Dominicana Vía Panamá (13)
Argentina (3)
Ecuador (1)



PERÚ

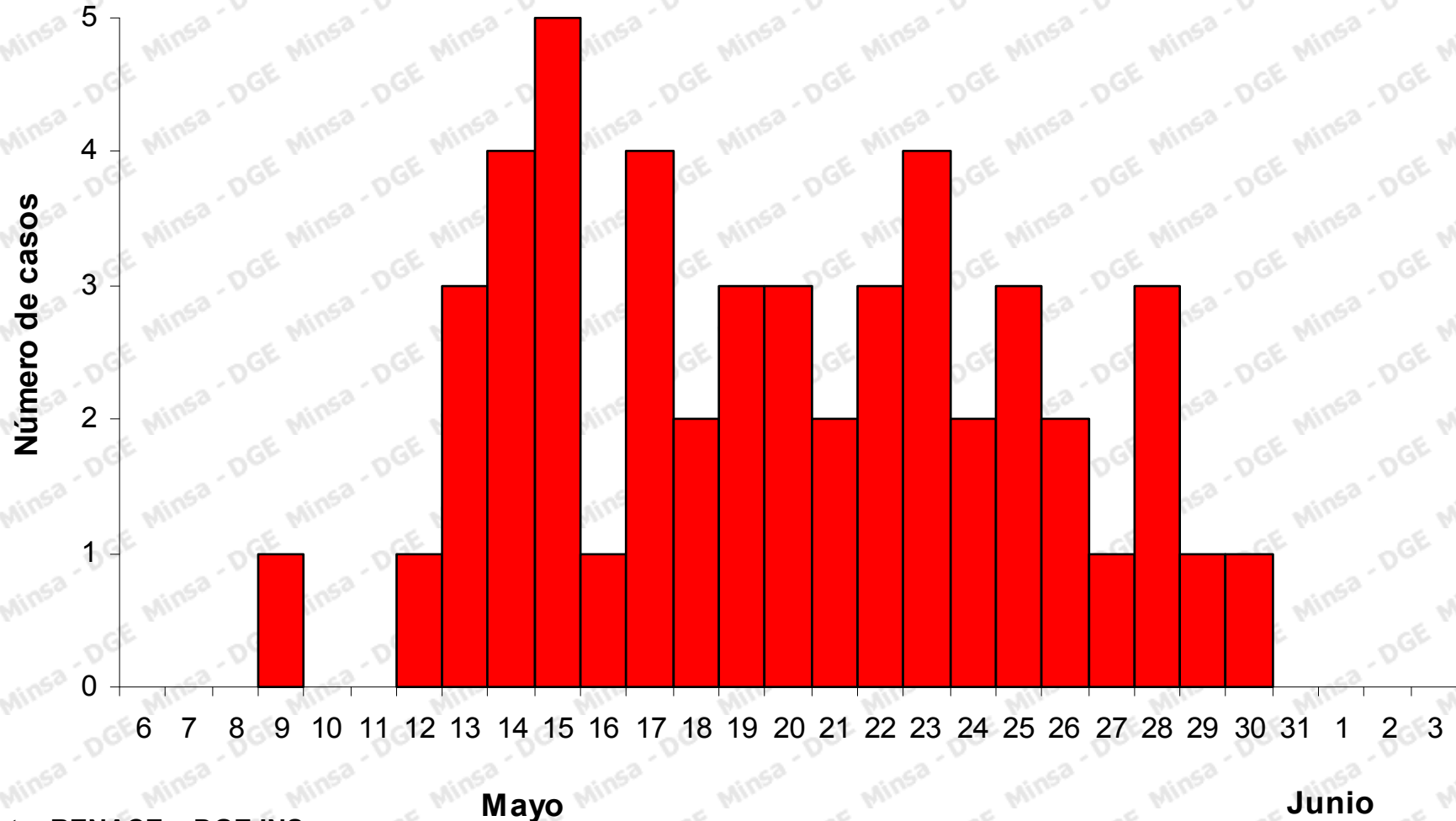
Ministerio de Salud

Dirección General de Epidemiología

DIRECCIÓN GENERAL DE EPIDEMIOLOGÍA



Casos confirmados de “nueva” influenza A (H1N1) según fecha de inicio de síntomas Perú 2009 (Al 06 Junio)



Fuente: RENACE – DGE INS

Hasta el día de hoy 49 casos confirmados



PERÚ

Ministerio de Salud

Dirección General de Epidemiología

DIRECCIÓN GENERAL DE EPIDEMIOLOGÍA

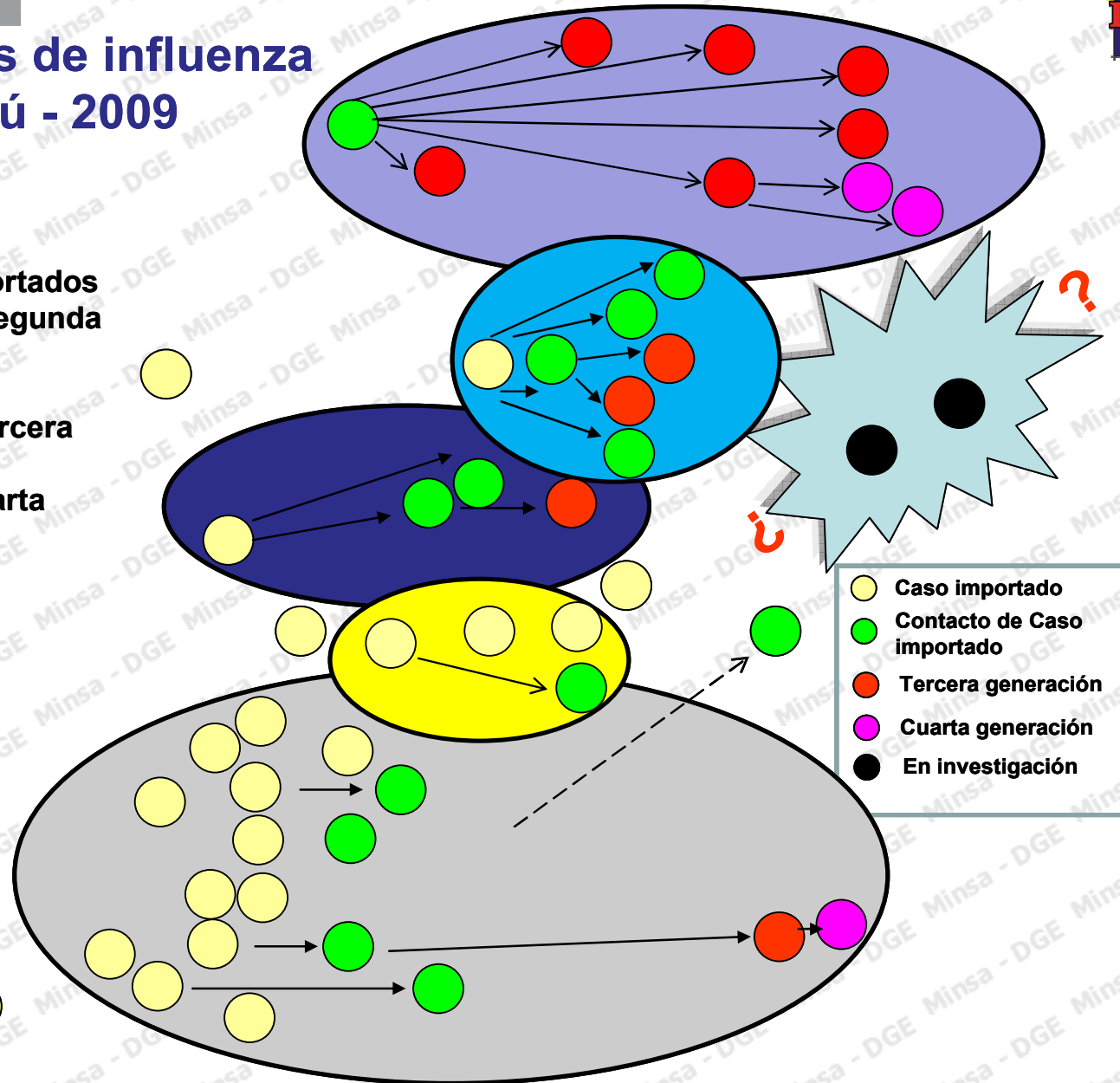


Casos confirmados de influenza A (H1N1) Perú - 2009


•06 Conglomerados

- 21 Casos confirmados importados
- 13 Casos confirmados de segunda generación (Contacto caso importado)
- 10 casos confirmados de tercera generación
- 03 casos confirmado de cuarta generación.
- 02 casos en investigación

- 5 Familia a partir de contacto en Aeropuerto?
- 4 Alumnos de un Colegio en Arequipa
- 3 Viaje de integrante de familia a República Dominicana
- 2 Viaje de equipo de equitación a Argentina
- 1 Viaje de alumnos a República Dominicana



Yellow circle	Caso importado
Green circle	Contacto de Caso importado
Red circle	Tercera generación
Pink circle	Cuarta generación
Black circle	En investigación

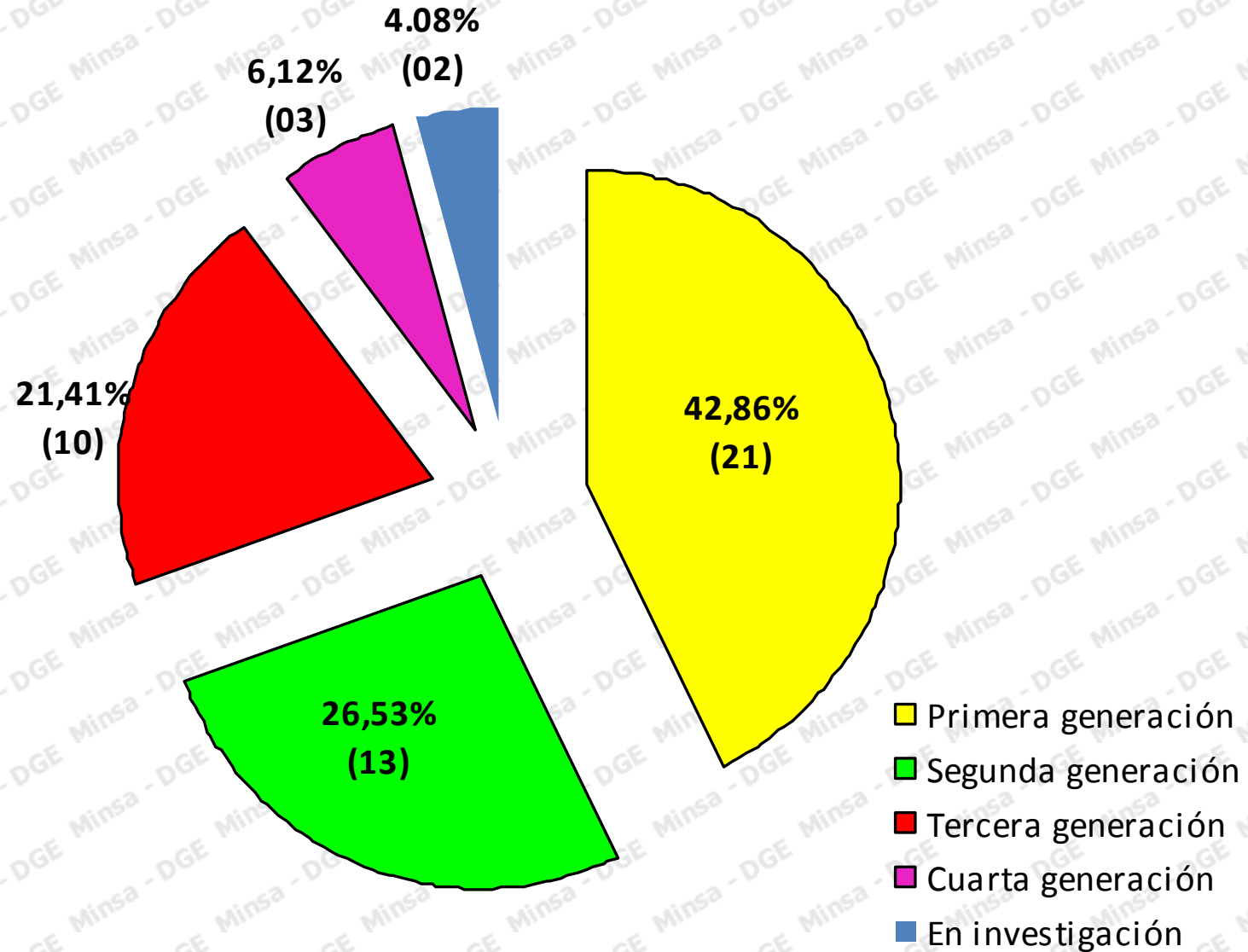


Mayo

Junio



Casos confirmados de influenza A (H1N1) según generación de transmisión Perú - 2009





PERÚ

Ministerio de Salud

Dirección General de Epidemiología

DIRECCIÓN GENERAL DE EPIDEMIOLOGÍA



Distribución de casos confirmados de “nueva” influenza A (H1N1) según localización geográfica Perú 2009 (Al 05 Junio)

LIMA : 40 casos

HUANUCO : 02 casos

AREQUIPA : 07 casos



PERÚ

Ministerio
de SaludDirección General
de EpidemiologíaDIRECCIÓN GENERAL DE
EPIDEMIOLOGÍA

Principales características epidemiológicas de casos confirmados* de “nueva influenza A (H1N1) Perú 2009

Características (N=49)	Valor
Sexo (%)	
Masculino	53,06%(26/49)
Femenino	46,94%(23/49)
Edad (años)	
Rango	1 a 50 años
Promedio	19,63 años
Mediana	17 años
Historia reciente de viajes*	
Si	42,86% (21/49)
No	57,14% (28/49)
País probable de infección	
Republica Dominicana	26,53%(13/49)
Estados Unidos	8,16%(4/49)
Argentina	6,12% (3/49)
Ecuador	2,04% (1/49)
No viajaron	57,14% (28/49)

* Historia de viajes en los últimos 7 días a países con transmisión

Fuente: RENACE – DGE- INS



PERÚ

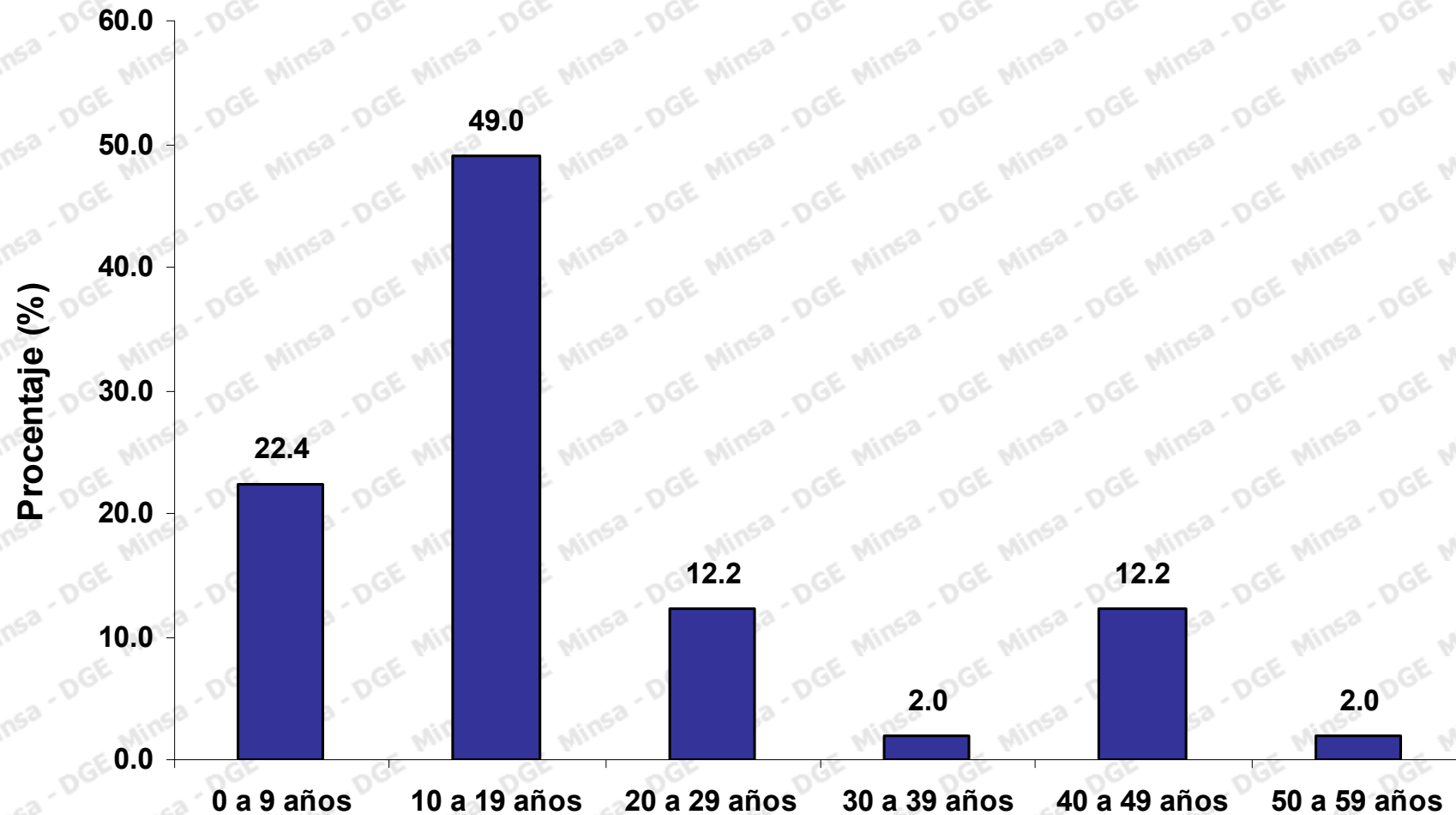
Ministerio de Salud

Dirección General de Epidemiología

DIRECCIÓN GENERAL DE EPIDEMIOLOGÍA



Casos confirmados de influenza A (H1N1) según grupos de edad Perú 2009



Fuente: RENACE – DGE- INS

n = 49 casos



PERÚ

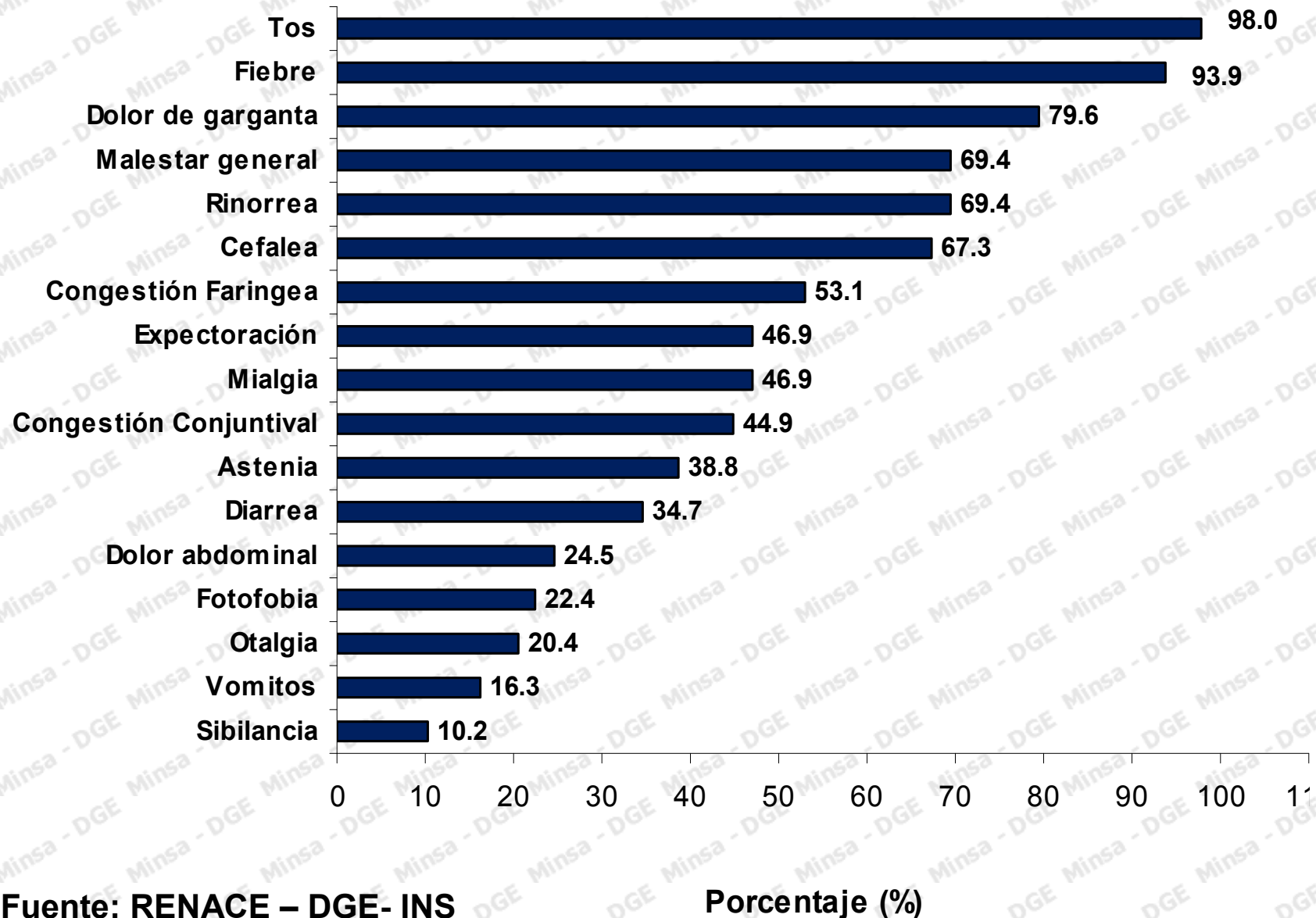
Ministerio de Salud

Dirección General de Epidemiología

DIRECCIÓN GENERAL DE EPIDEMIOLOGÍA



Casos confirmados de influenza A (H1N1) según grupos de edad Perú 2009



Fuente: RENACE – DGE- INS

Porcentaje (%)