



PERÚ

Ministerio
de Salud

Dirección General
de Epidemiología

DIRECCIÓN GENERAL DE
EPIDEMIOLOGÍA



Situación actual de la influenza

07 de Junio

	Confirmados	Fallecidos
Mundo (69 países)	21940	125
Perú	53	0

Últimos países en reportar casos: Barbados, Luxemburgo y Arabia Saudita

*Fuente: OMS Acceso el 03 de Junio 2009, 08:00 horas GMT – DGE- INS - RENACE



PERÚ

Ministerio de Salud

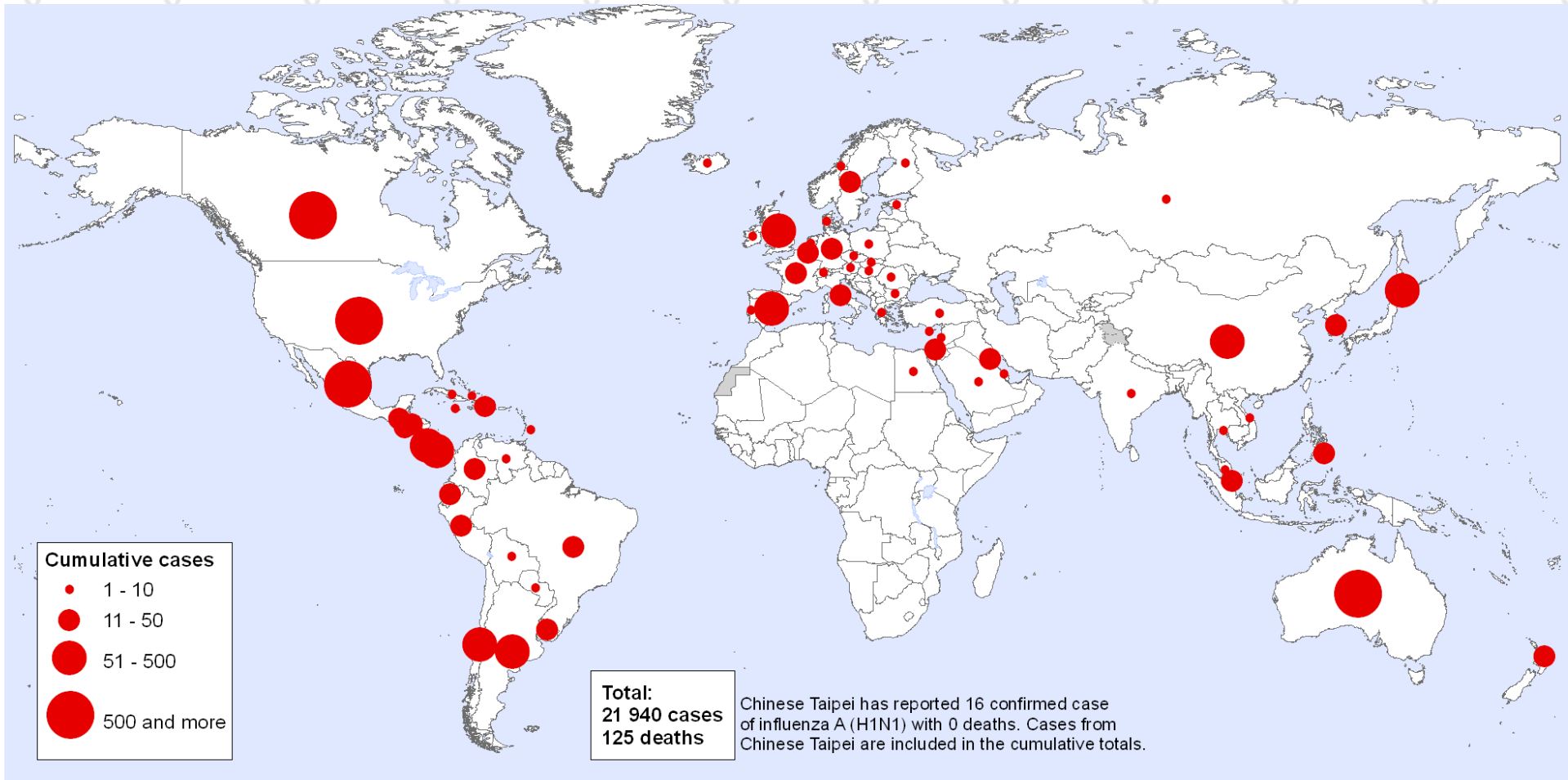
Dirección General de Epidemiología

DIRECCIÓN GENERAL DE EPIDEMIOLOGÍA



Casos confirmados según OMS al 05 de Junio del 2009

21940 casos con 125 defunciones en 69 países



Últimos países en reportar casos: Barbados, Luxemburgo y Arabia Saudita



PERÚ

Ministerio de Salud

Dirección General de Epidemiología

DIRECCIÓN GENERAL DE
EPIDEMIOLOGÍA

Casos confirmados según OMS al 05 de Junio del 2009

Países	Total de casos	Muertes
Argentina	147	0
Australia	876	0
Austria	2	0
Bahamas	1	0
Bahrain	1	0
Barbados	1	0
Belgica	13	0
Bolivia	3	0
Brasil	28	0
Bulgaria	1	0
Canada	1795	3
Chile	369	1
China	89	0
Colombia	24	0
Costa Rica	68	1
Cuba	4	0
Chipre	1	0
República Checa	2	0
Dinamarca	4	0
República Dominicana	33	0
Ecuador	43	0
Egipto	1	0
El Salvador	49	0
Estonia	3	0
Finlandia	4	0
Francia	47	0
Alemania	43	0
Grecia	5	0
Guatemala	23	0
Honduras	34	0
Hungría	3	0
Islandia	1	0

Países	Total de casos	Muertes
India	4	0
Irlanda	8	0
Israel	39	0
Italia	38	0
Jamaica	2	0
Japón	410	0
Corea	41	0
Kuwait	18	0
Libano	3	0
Lexemburgo	1	0
Malasia	2	0
Mexico	5563	103
Países Bajos	4	0
Nueva Zelanda	11	0
Nicaragua	5	0
Noruega	9	0
Panama	173	0
Paraguay	5	0
Peru	47	0
Filipinas	29	0
Polonia	4	0
Portugal	2	0
Rumania	8	0
Rusia	3	0
Arabia Saudita	1	0
Singapur	12	0
Eslovaquia	3	0
España	218	0
Suecia	13	0
Suiza	10	0
Tailandia	8	0
Turquía	8	0
Reino Unido	428	0
Estados Unidos	11054	17
Uruguay	15	0
Venezuela	4	0
Vietnam	3	0
Total	21940	125

21940 casos con 125 defunciones en 69 países



PERÚ

Ministerio
de SaludDirección General
de EpidemiologíaDIRECCIÓN GENERAL DE
EPIDEMIOLOGÍA

Casos confirmados y letalidad por Influenza A (H1N1) por países según OMS*

Reporte de casos	En el mundo	México	USA	Canadá	Costa Rica	Chile	Perú
No. casos confirmados por laboratorio	21940	5563	11054	1795	68	369	53
No. casos confirmados fallecidos	125	103	17	3	1	1	0
Letalidad entre casos confirmados (%)	0.57	1.85	0.15	0.17	1.47	0.27	0

*Fuente: OMS - DGE-INS-RENACE



Vigilancia en Aeropuerto Internacional

Vigilancia de aeronaves procedentes de México y luego a las de EE.UU. Los casos vigilados por la Sanidad Aérea Internacional se resumen en el siguiente cuadro:

PASAJEROS QUE ARRIBARON A LIMA	ABRIL	MAYO	JUNIO							TOTAL	Promedio
	24 AL 30	1 AL 31	1	2	3	4	5	6	7		
AERONAVES INTERVENIDAS	72	1486	56	52	57	53	61	58	7	1902	42
TOTAL PASAJEROS	9761	186557	7421	6034	6697	6439	7370	8251	1138	239,668	5326
TOTAL TRIPULANTES	601	11632	427	415	442	407	467	441	70	14,902	331
TOTAL PERSONAS	10362	198189	7848	6449	7139	6846	7837	8692	1208	254,570	5657

Fuente: Epidemiología GERESA Callao – Sanidad Aérea



PERÚ

Ministerio
de Salud

Dirección General
de Epidemiología

DIRECCIÓN GENERAL DE
EPIDEMIOLOGÍA



Situación en el Perú

Al 07 de Junio en el Perú:

- **296 alertas**
- **53 casos confirmados de los cuales:**
 - **21 son casos importados**
 - **29 relacionados a conglomerados de casos importados**
 - **03 casos en investigación en Huánuco.**



PERÚ

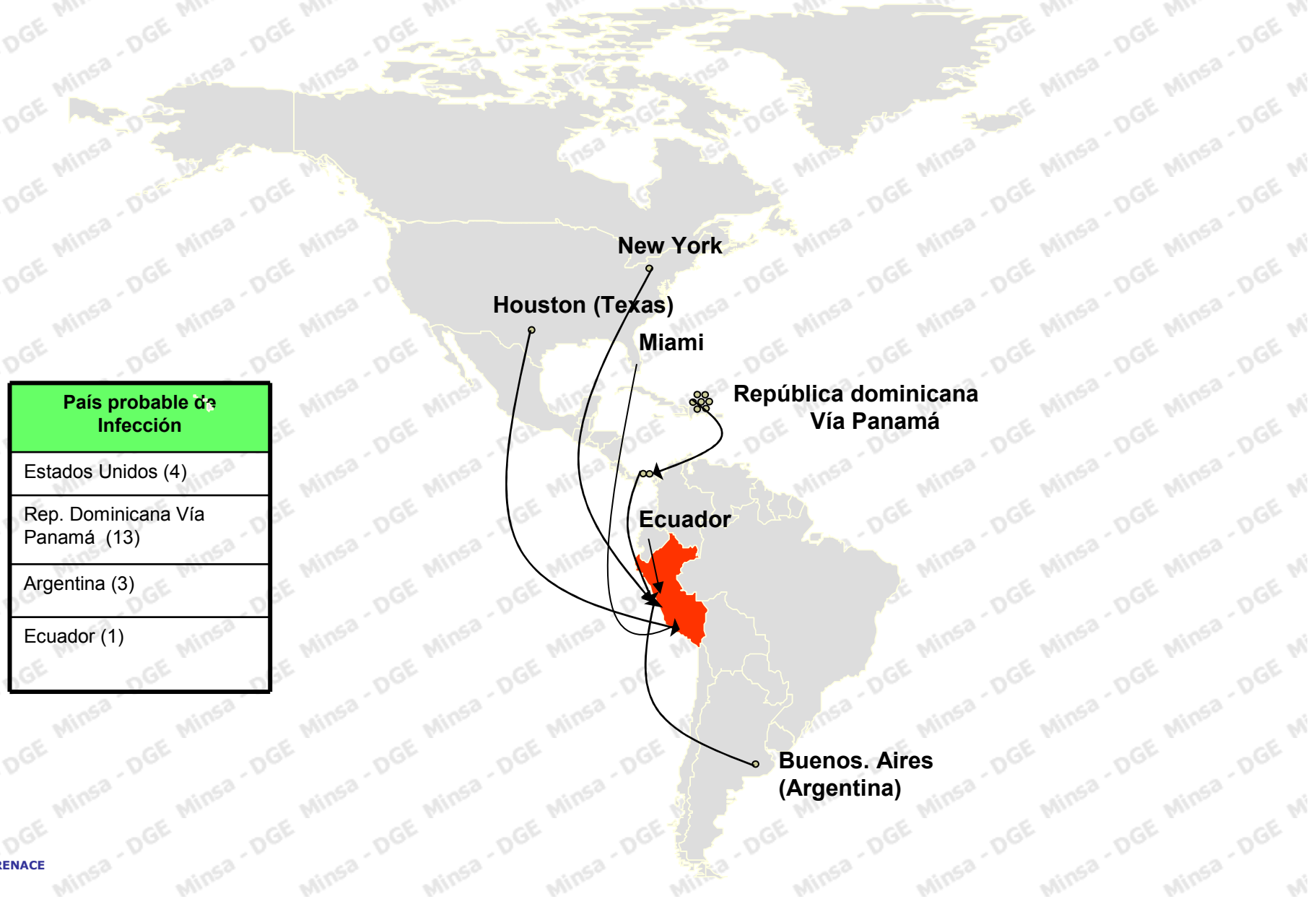
Ministerio de Salud

Dirección General de Epidemiología

DIRECCIÓN GENERAL DE EPIDEMIOLOGÍA



Procedencia de casos confirmados de “nueva” influenza A (H1N1) según localización geográfica Perú 2009 (Al 07 de Junio)



País probable de Infección
Estados Unidos (4)
Rep. Dominicana Vía Panamá (13)
Argentina (3)
Ecuador (1)



PERÚ

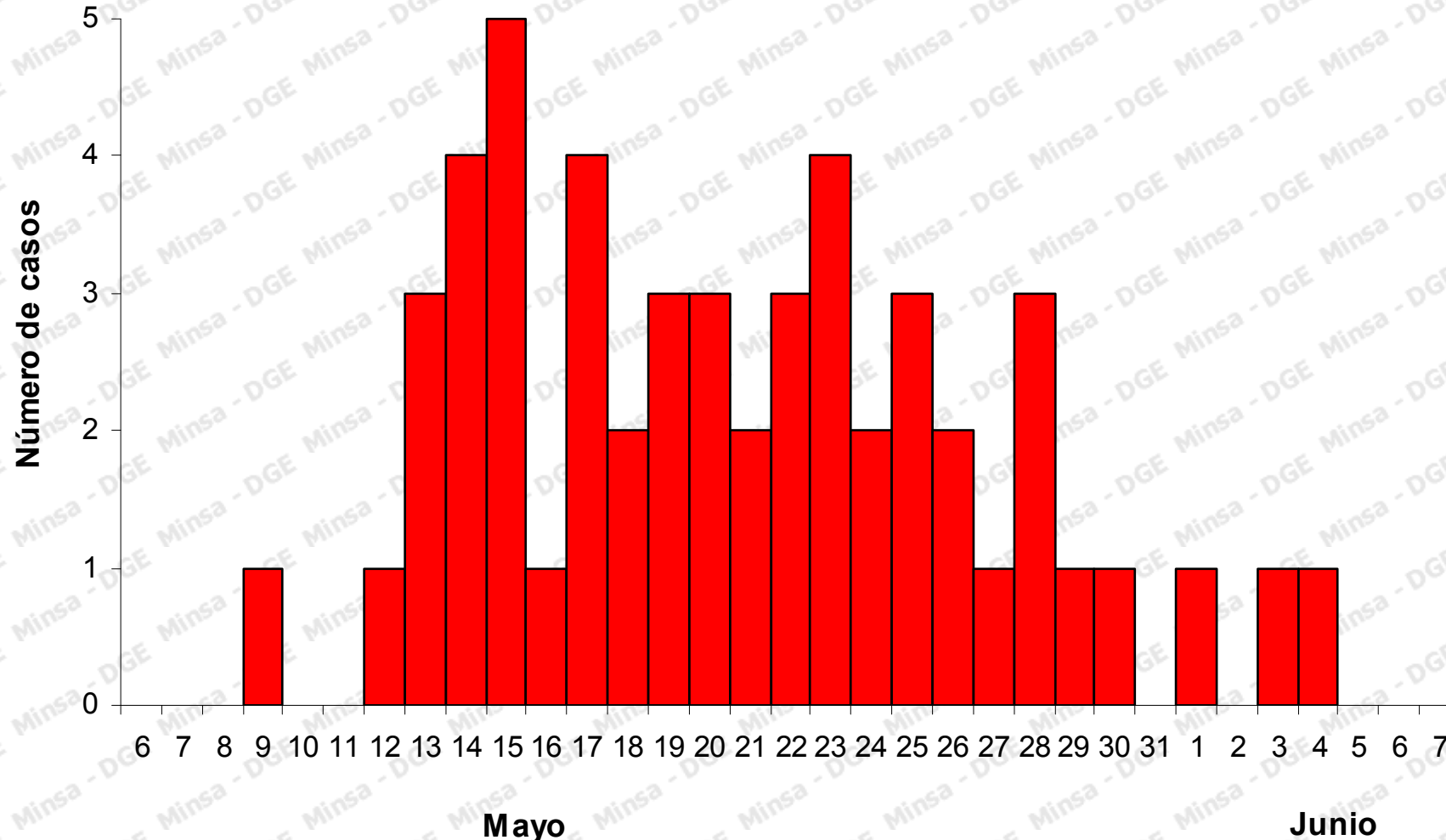
Ministerio de Salud

Dirección General de Epidemiología

DIRECCIÓN GENERAL DE EPIDEMIOLOGÍA



Casos confirmados de “nueva” influenza A (H1N1) según fecha de inicio de síntomas Perú 2009 (Al 07 Junio)



Fuente: RENACE – DGE INS

Hasta el día de hoy 53 casos confirmados



PERÚ

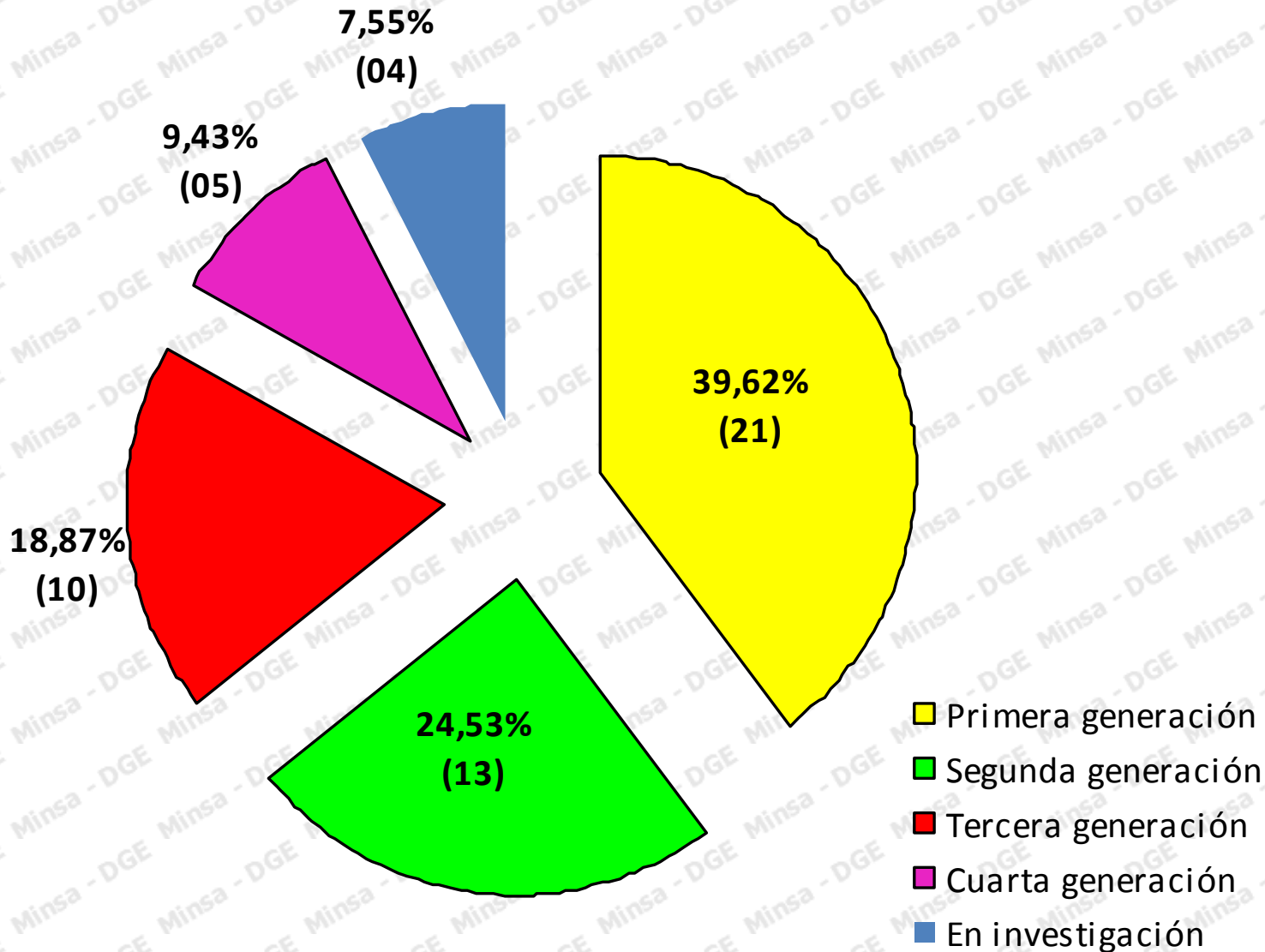
Ministerio de Salud

Dirección General de Epidemiología

DIRECCIÓN GENERAL DE EPIDEMIOLOGÍA



Casos confirmados de influenza A (H1N1) según generación de transmisión Perú - 2009





PERÚ

Ministerio
de Salud

Dirección General
de Epidemiología

DIRECCIÓN GENERAL DE
EPIDEMIOLOGÍA



Distribución de casos confirmados de “nueva” influenza A (H1N1) según localización geográfica Perú 2009 (Al 07 Junio)

LIMA : 43 casos

HUANUCO : 03 casos

AREQUIPA : 07 casos



PERÚ

Ministerio
de SaludDirección General
de EpidemiologíaDIRECCIÓN GENERAL DE
EPIDEMIOLOGÍA

Principales características epidemiológicas de casos confirmados* de “nueva influenza A (H1N1) Perú 2009

Características (N=53)	Valor
Sexo (%)	
Masculino	52,80%(28/49)
Femenino	41,10%(25/49)
Edad (años)	
Rango	1 a 50 años
Promedio	20,58 años
Mediana	17 años
Historia reciente de viajes*	
Si	39,62% (21/53)
No	60,38% (32/53)
País probable de infección	
Republica Dominicana	24,53%(13/53)
Estados Unidos	7,55%(4/53)
Argentina	5,66% (3/53)
Ecuador	1,89% (1/53)
No viajaron	60,38% (32/53)

* Historia de viajes en los últimos 7 días a países con transmisión

Fuente: RENACE – DGE- INS



PERÚ

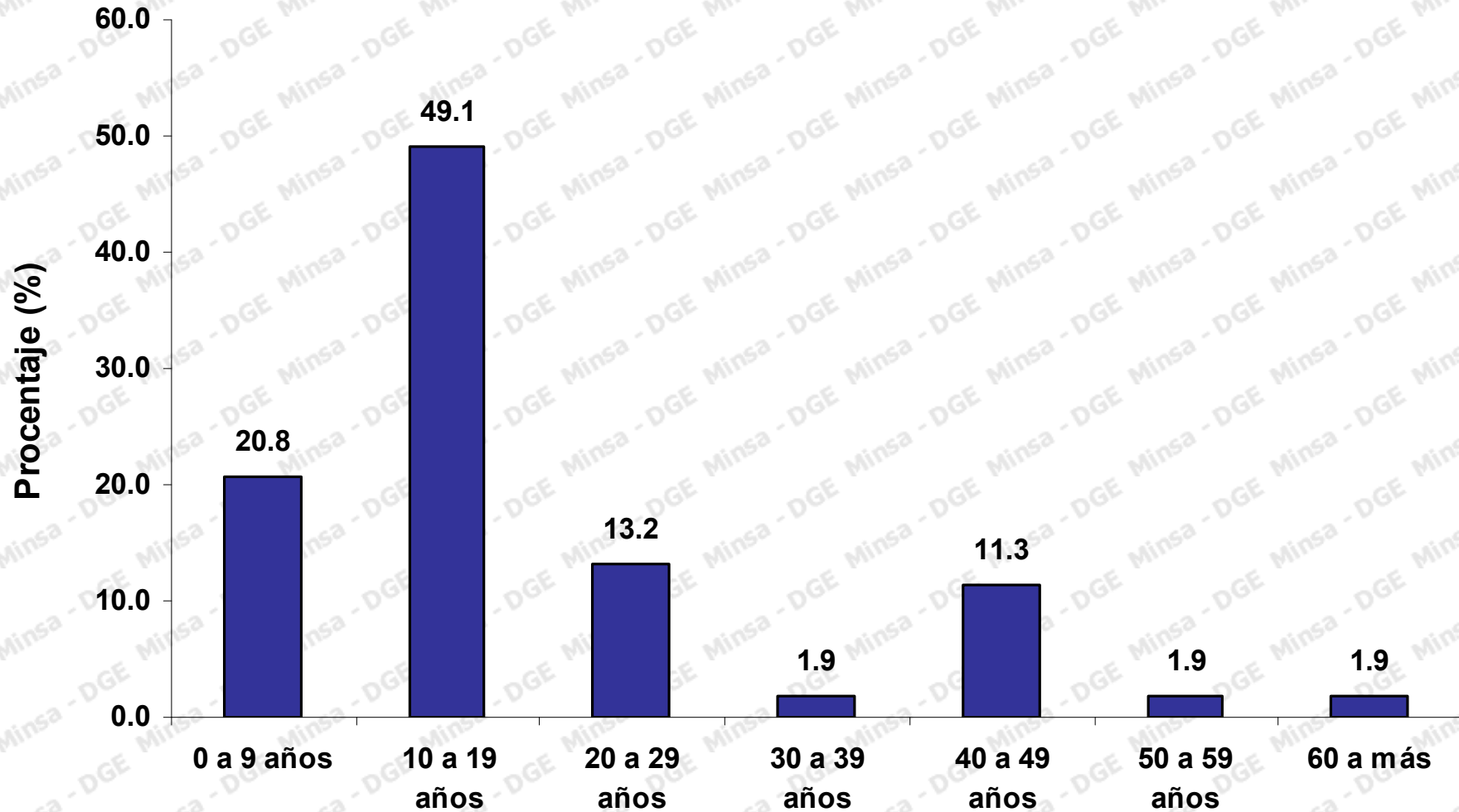
Ministerio de Salud

Dirección General de Epidemiología

DIRECCIÓN GENERAL DE EPIDEMIOLOGÍA



Casos confirmados de influenza A (H1N1) según grupos de edad Perú 2009



Fuente: RENACE – DGE- INS

n = 53 casos



PERÚ

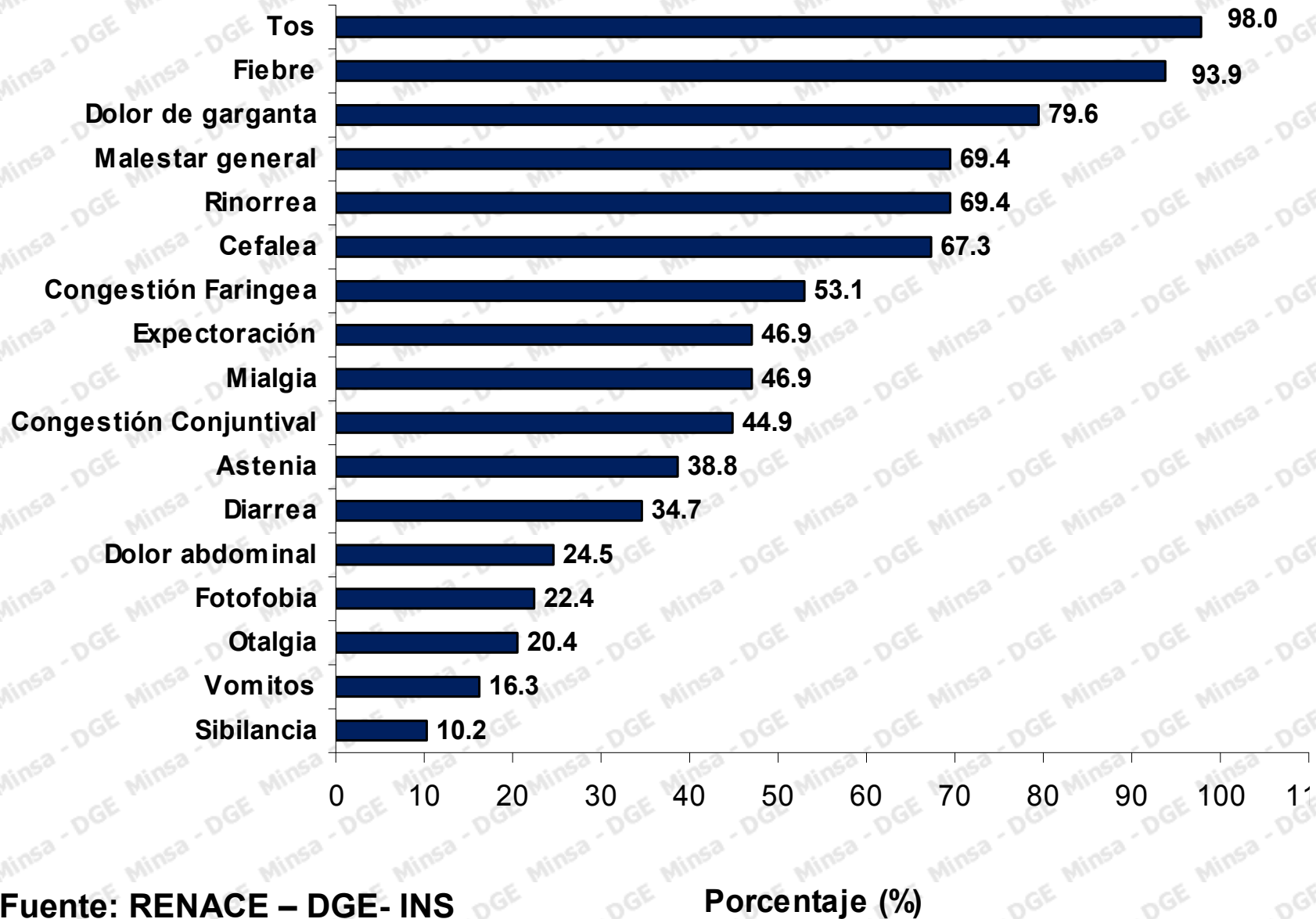
Ministerio de Salud

Dirección General de Epidemiología

DIRECCIÓN GENERAL DE EPIDEMIOLOGÍA



Casos confirmados de influenza A (H1N1) según grupos de edad Perú 2009



Fuente: RENACE – DGE- INS

Porcentaje (%)