



PERÚ

Ministerio  
de Salud

Dirección General  
de Epidemiología

DIRECCIÓN GENERAL DE  
EPIDEMIOLOGÍA



# Situación actual de la influenza

## 08 de Junio

	Confirmados	Fallecidos
<b>Mundo (73 países)</b>	<b>25288</b>	<b>139</b>
<b>Perú</b>	<b>60</b>	<b>0</b>

**Últimos países en reportar casos: Islas Caimán, Trinidad y Tobago, Emiratos Árabes y Dominica.**

\*Fuente: OMS Acceso el 08 de Junio 2009, 08:00 horas GMT – DGE- INS - RENACE



PERÚ

Ministerio de Salud

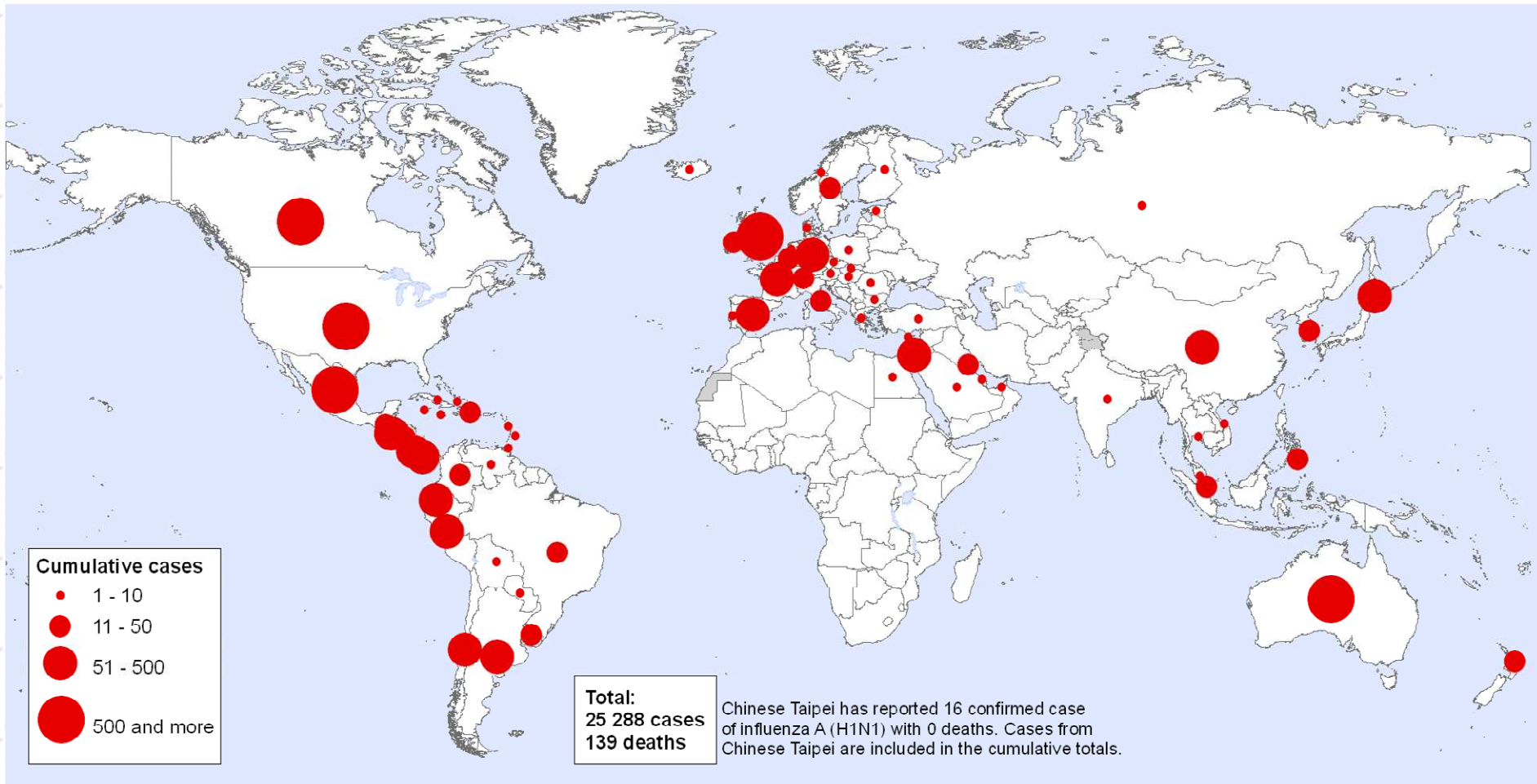
Dirección General de Epidemiología

DIRECCIÓN GENERAL DE EPIDEMIOLOGÍA



# Casos confirmados según OMS al 08 de Junio del 2009

25288 casos con 139 defunciones en 69 países



**Últimos países en reportar casos: Islas Caimán, Trinidad y Tobago, Emiratos Árabes y Dominica.**



PERÚ

Ministerio  
de SaludDirección General  
de EpidemiologíaDIRECCIÓN GENERAL DE  
EPIDEMIOLOGÍA

## Casos confirmados y letalidad por Influenza A (H1N1) por países según OMS\*

Reporte de casos	En el mundo	México	USA	Canadá	Costa Rica	Republica Dominicana	Chile	Perú
No. casos confirmados por laboratorio	25288	5717	13217	2115	68	44	411	60
No. casos confirmados fallecidos	139	106	27	3	1	1	1	0
Letalidad entre casos confirmados (%)	0.55	1.85	0.20	0.14	1.47	2.27	0.24	0

\*Fuente: OMS - DGE-INS-RENACE

**60 países han reportados defunciones**

**Letalidad: 0,55% (Varía entre 0% a 2,27%)**



## Vigilancia en Aeropuerto Internacional

Vigilancia de aeronaves. Los casos vigilados por la Sanidad Aérea Internacional se resumen en el siguiente cuadro:

PASAJEROS QUE ARRIBARON A LIMA	ABRIL	MAYO	JUNIO								TOTAL	Promedio
	24 AL 30	1 AL 31	1	2	3	4	5	6	7	8		
AERONAVES INTERVENIDAS	72	1486	56	52	57	53	61	58	62	7	1964	43
TOTAL PASAJEROS	9761	186557	7421	6034	6697	6439	7370	8251	7672	1090	247,292	5376
TOTAL TRIPULANTES	601	11632	427	415	442	407	467	441	457	68	15,357	334
TOTAL PERSONAS	10362	198189	7848	6449	7139	6846	7837	8692	8129	1158	262,649	5710

Fuente: Epidemiología GERESA Callao – Sanidad Aérea



PERÚ

Ministerio de Salud

Dirección General de Epidemiología

DIRECCIÓN GENERAL DE  
EPIDEMIOLOGÍA



## Situación en el Perú

**Al 08 de Junio en el Perú:**

- **300 alertas**
- **60 casos confirmados de los cuales:**
  - **22 son casos importados**
  - **33 relacionados a conglomerados de casos importados**
  - **03 casos en Huánuco (probable transmisión comunitaria).**
  - **02 casos en investigación en Lima**



PERÚ

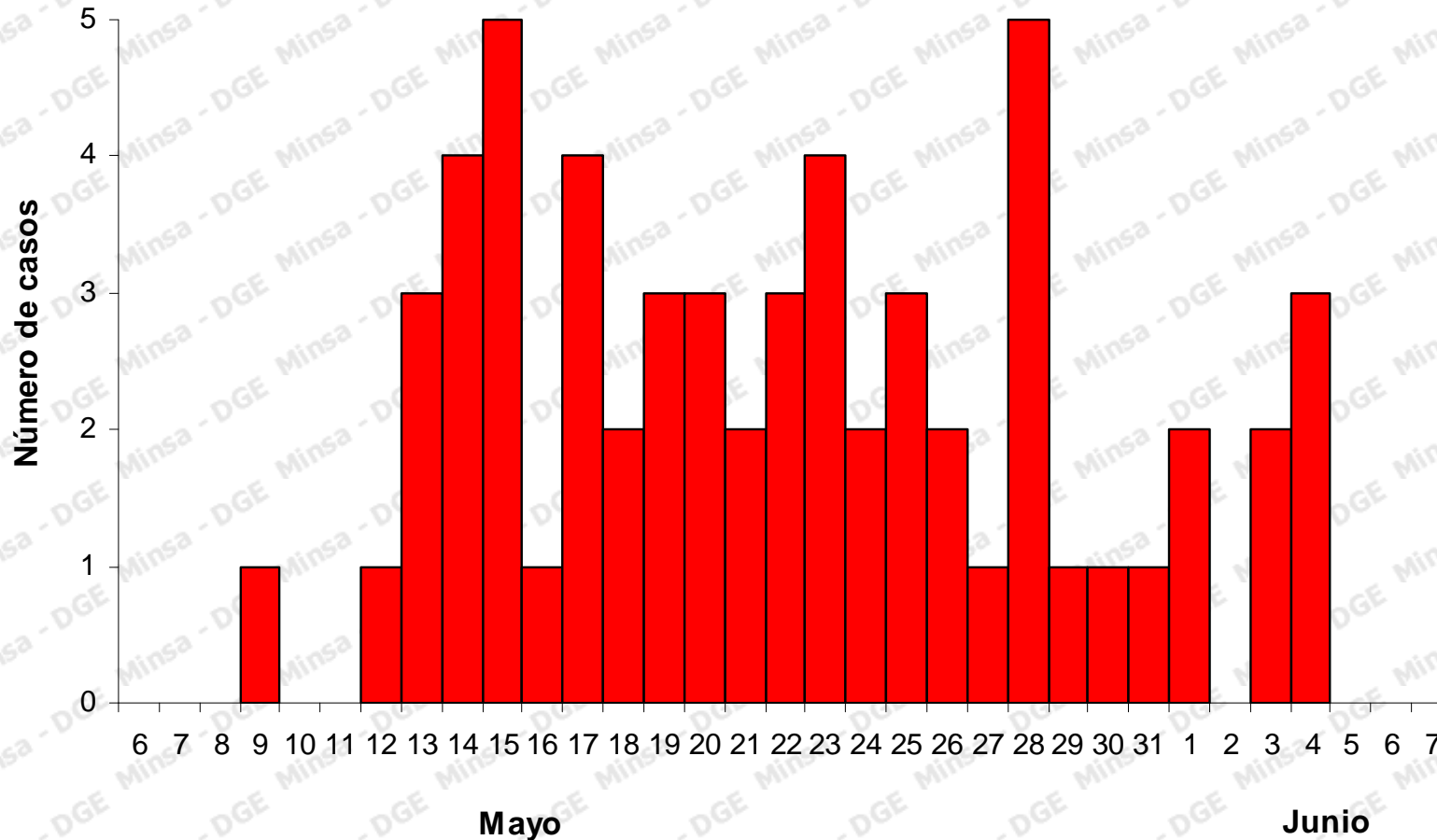
Ministerio de Salud

Dirección General de Epidemiología

DIRECCIÓN GENERAL DE EPIDEMIOLOGÍA



## Casos confirmados de “nueva” influenza A (H1N1) según fecha de inicio de síntomas Perú 2009 (Al 08 Junio)



Fuente: RENACE – DGE INS

Hasta el día de hoy 60 casos confirmados



PERÚ

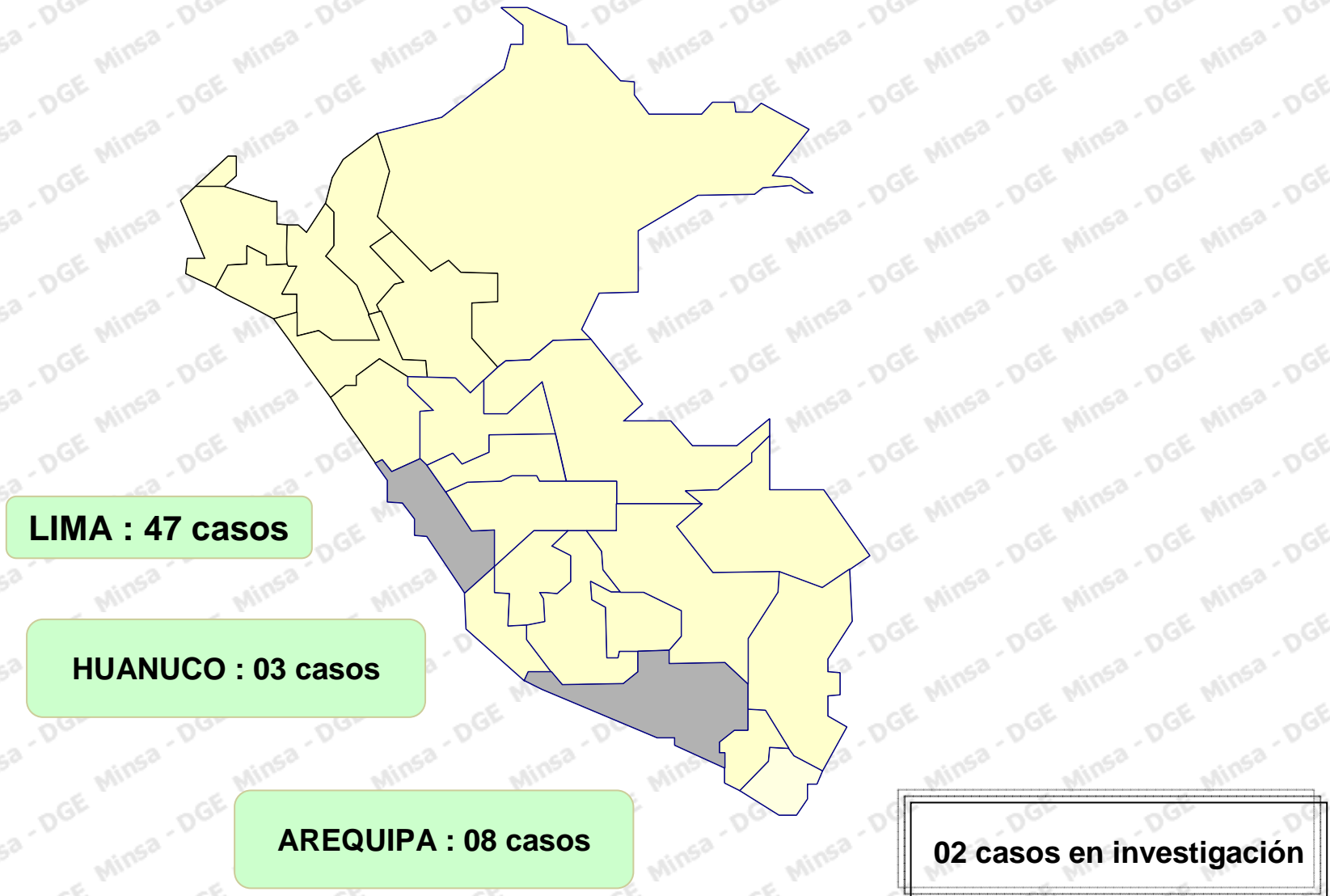
Ministerio  
de Salud

Dirección General  
de Epidemiología

DIRECCIÓN GENERAL DE  
EPIDEMIOLOGÍA



## Distribución de casos confirmados de “nueva” influenza A (H1N1) según localización geográfica Perú 2009 (Al 08 Junio)





PERÚ

Ministerio  
de SaludDirección General  
de EpidemiologíaDIRECCIÓN GENERAL DE  
EPIDEMIOLOGÍA

## Principales características epidemiológicas de casos confirmados\* de “nueva influenza A (H1N1) Perú 2009

Características (N=60)	Valor
<b>Sexo (%)</b>	
Masculino	53,33%(32/60)
Femenino	42,67%(28/60)
<b>Edad (años)</b>	
Rango	1 a 50 años
Promedio	20,33 años
Mediana	17 años
<b>Historia reciente de viajes*</b>	
Si	36,67% (22/60)
No	53,37% (38/60)
<b>País probable de infección</b>	
Republica Dominicana	21.67%(13/60)
Estados Unidos	8,33%(5/60)
Argentina	5,00% (3/60)
Ecuador	1,67% (1/60)
No viajaron	63,33% (38/60)

\* Historia de viajes en los últimos 7 días a países con transmisión

**Fuente: RENACE – DGE- INS**





PERÚ

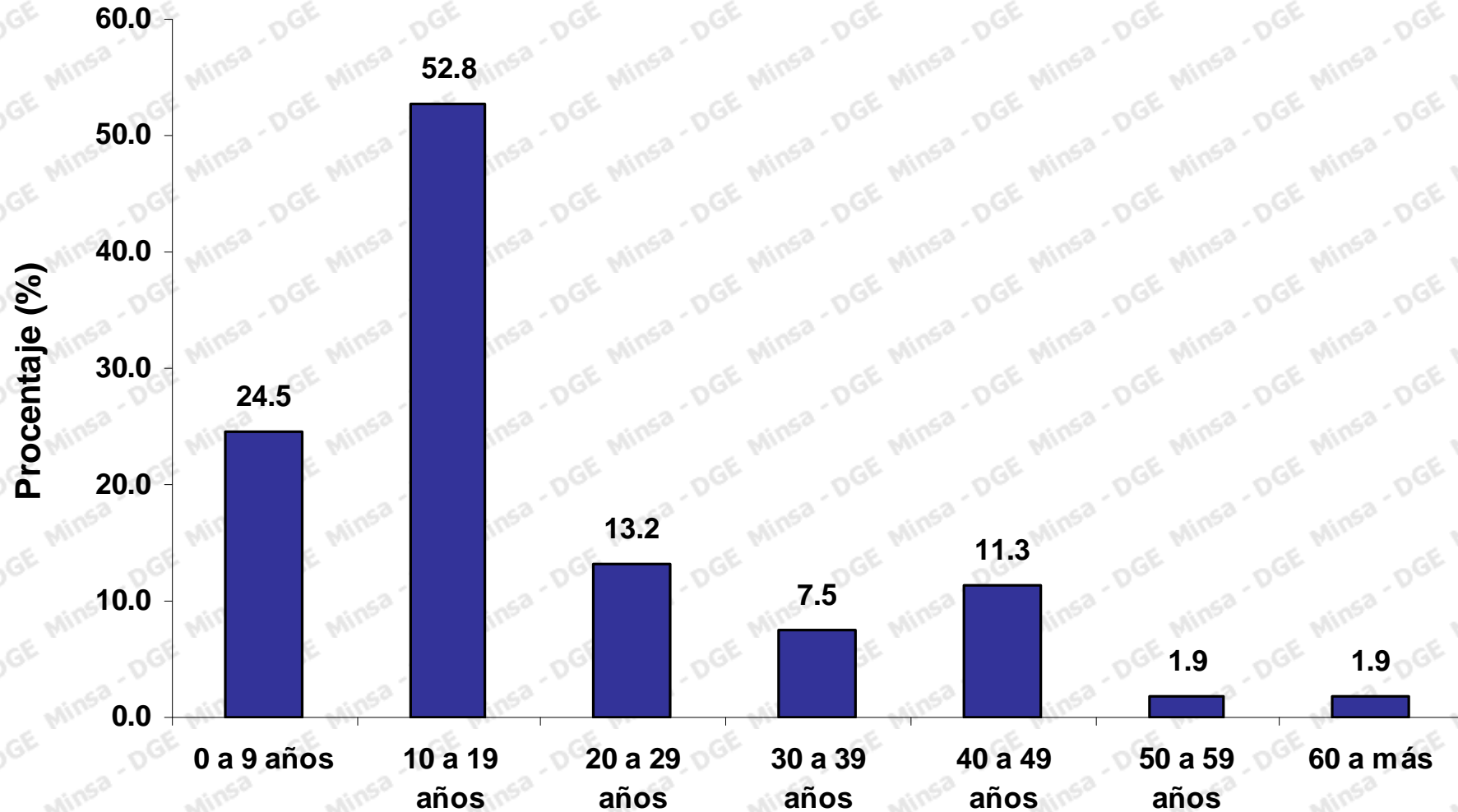
Ministerio de Salud

Dirección General de Epidemiología

DIRECCIÓN GENERAL DE EPIDEMIOLOGÍA



## Casos confirmados de influenza A (H1N1) según grupos de edad Perú 2009



Fuente: RENACE – DGE- INS

n = 60 casos