



PERÚ

Ministerio  
de Salud

Dirección General  
de Epidemiología

DIRECCIÓN GENERAL DE  
EPIDEMIOLOGÍA



# Situación actual de la influenza A (H1N1) 09 de Julio 2009

	Confirmados	Fallecidos
Mundo (125 países)	94 512	429
Perú	1331**	3

Últimos países en reportar casos: Puerto Rico, Guadalupe, Guyana, Macedonia, Cook Island, Croacia, San Martín, Libia, Siria y las Islas Virginia,

\*Fuente: OMS Acceso el 09 de Julio 2009, 09:00 horas GMT

OMS no actualizó información el 09 de Julio hasta las 10:00 horas

\*\*Información actualizada hasta las 10:00 horas del 09 de Julio– DGE- INS – RENACE



PERÚ

Ministerio de Salud

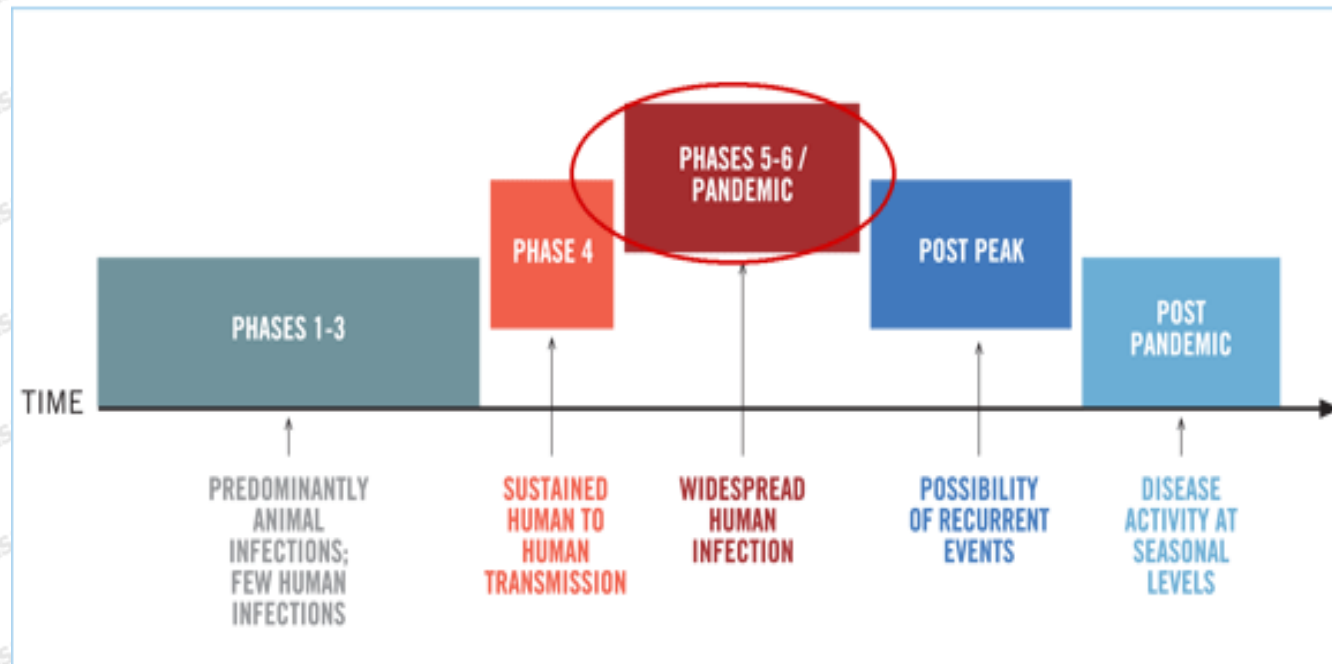
Dirección General de Epidemiología

DIRECCIÓN GENERAL DE EPIDEMIOLOGÍA



## Fase actual según la OMS:

El 11 de junio del 2009 la Directora General OMS anuncia incremento de nivel de alerta correspondiente a Fase 6.



**Fases 1-3** : Referida a la preparación, incluyendo desarrollo de capacidades y planificación de actividades

**Fases 4-6**: Hay evidencia clara de la necesidad de respuesta y mitigación.



PERÚ

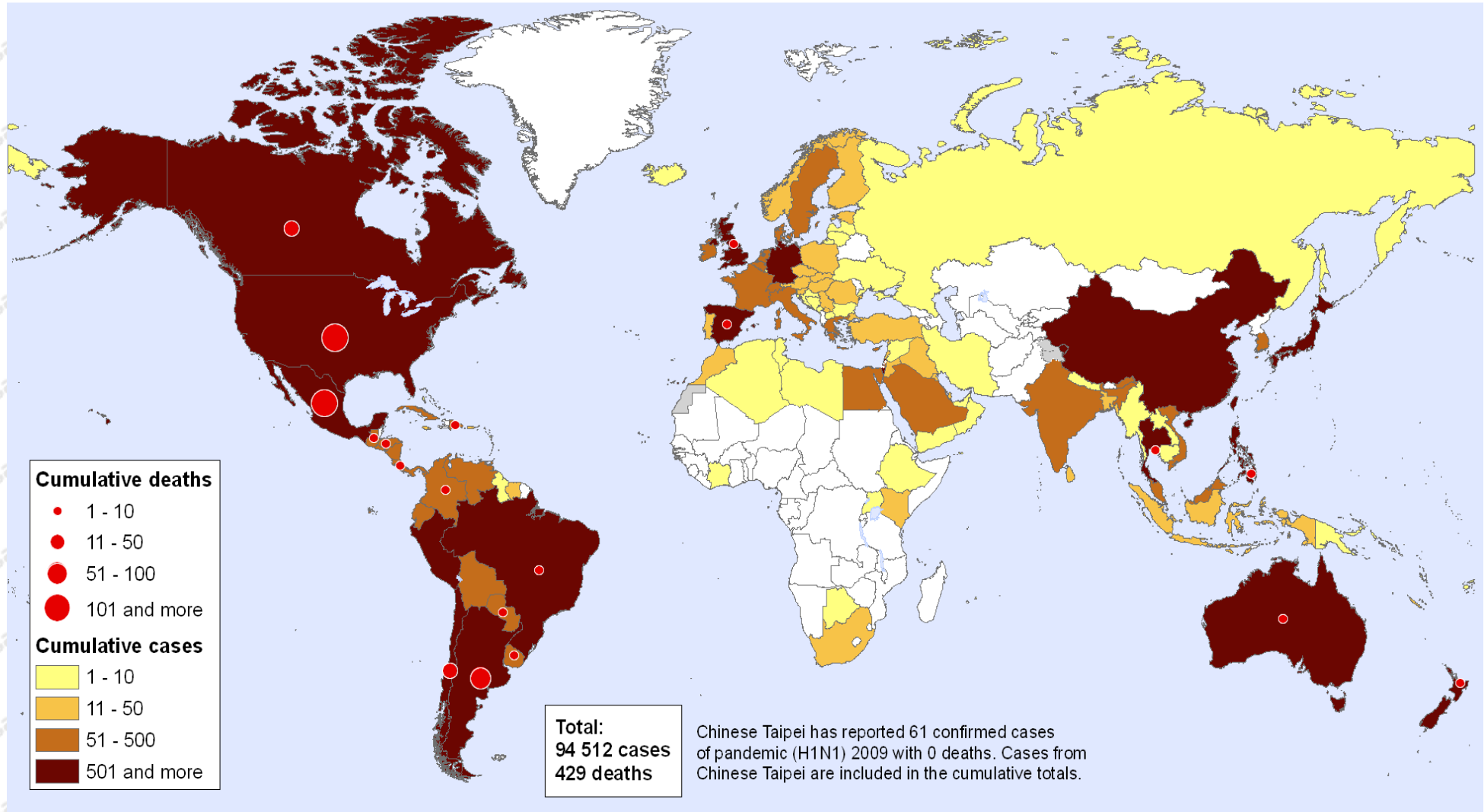
Ministerio de Salud

Dirección General de Epidemiología

DIRECCIÓN GENERAL DE EPIDEMIOLOGÍA



# Distribución Mundial de casos confirmados de influenza A (H1N1) 2009



Actualizado por OMS el 06 de Julio 2009, 09:00 horas GMT.



PERÚ

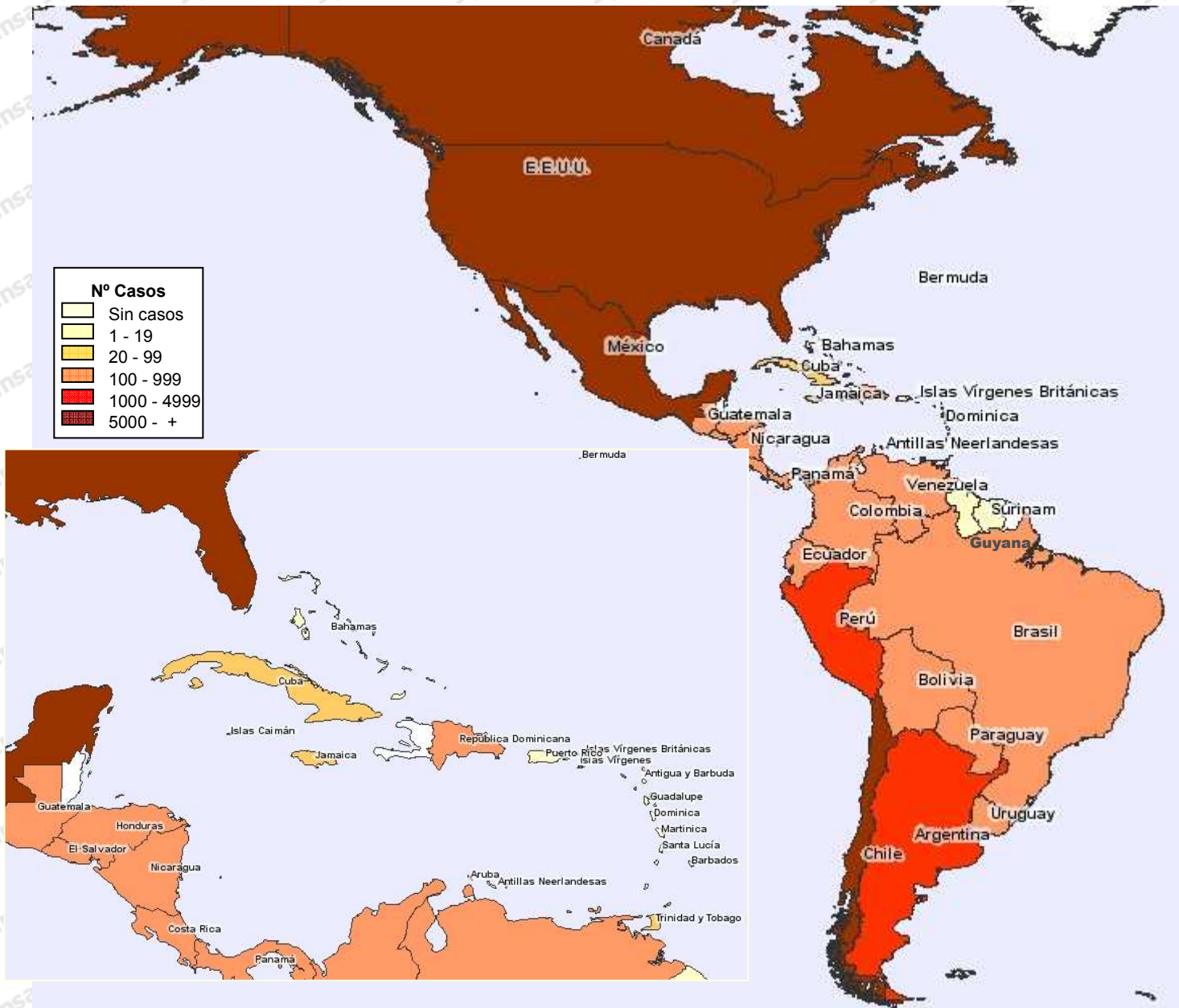
Ministerio de Salud

Dirección General de Epidemiología

DIRECCIÓN GENERAL DE EPIDEMIOLOGÍA



# Casos confirmados de influenza A (H1N1) en América



PAIS	Casos	Fallecidos
<b>América del Norte</b>		
EEUU (*)	33,902	170
México	10,262	119
Canadá	7,983	25
<b>América del Centro</b>		
Panamá	417	0
Nicaragua	321	0
El Salvador	319	0
Guatemala	286	2
Costa Rica	277	3
Honduras	123	1
República Dominicana	108	2
Cuba	85	0
Trinidad y Tobago	65	0
Jamaica	32	0
Puerto Rico (EE.UU.)	18	0
Antillas Neerlandesas (RPB)	15	0
Islas Caimán (UKOT)	14	0
Barbados	12	0
Bahamas	7	0
Aruba (RPB)	5	0
Martinica (FO)	3	0
Antigua y Barbuda	2	0
Islas Vírgenes Británicas (UKOT)	2	0
Guadalupe (FO)	2	0
Dominica	1	0
Bermuda (UKOT)	1	0
Santa Lucía	1	0
Islas Vírgenes (EE.UU.)	1	0
San Martín (FO)	1	0
<b>América del Sur</b>		
Chile	7,376	14
Argentina	2,485	60
Perú	1,331	3
Brasil	737	1
Bolivia	416	0
Venezuela	206	0
Ecuador	204	0
Uruguay	195	4
Colombia	118	2
Paraguay	106	1
Surinam	11	0
Guyana	2	0
<b>Total</b>	<b>67,452</b>	<b>407</b>



PERÚ

Ministerio de Salud

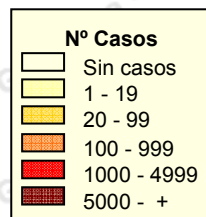
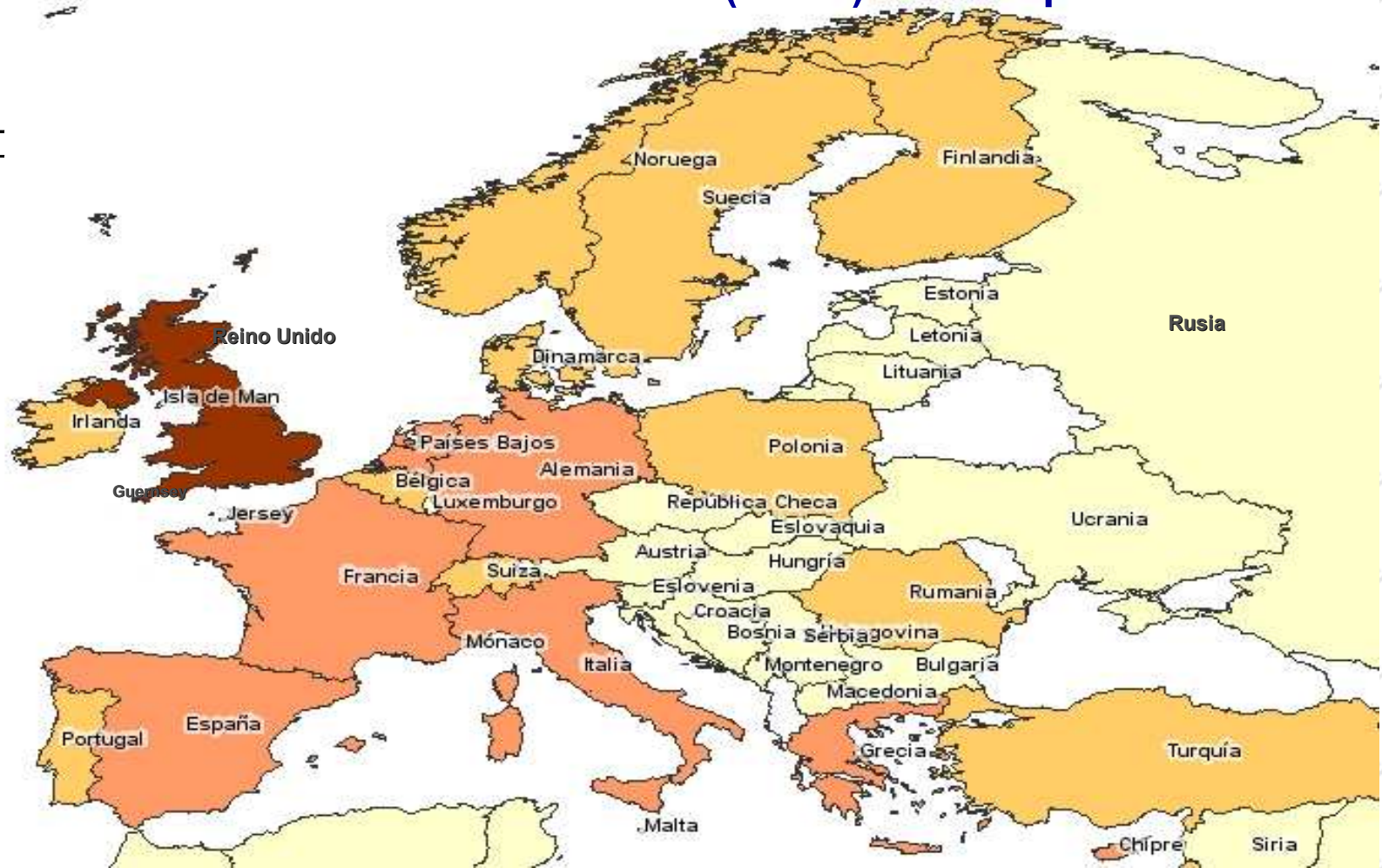
Dirección General de Epidemiología

DIRECCIÓN GENERAL DE EPIDEMIOLOGÍA



# Casos confirmados de influenza A (H1N1) en Europa

PAIS	Casos	Fallecidos
<b>Europa</b>		
Reino Unido	7,447	3
España	776	1
Alemania	505	0
Francia	310	0
Grecia	151	0
Italia	146	0
Países Bajos (RPB)	135	0
Chipre	109	0
Suecia	84	0
Suiza	76	0
Irlanda	74	0
Dinamarca	66	0
Bélgica	54	0
Finlandia	47	0
Portugal	42	0
Noruega	41	0
Rumania	41	0
Turquía	40	0
Polonia	25	0
Malta	24	0
Austria	19	0
Eslovaquia	18	0
Serbia	15	0
República Checa	15	0
Eslovenia	14	0
Estonia	13	0
Hungría	11	0
Jersey (CD)	11	0
Bulgaria	10	0
Montenegro	10	0
Luxemburgo	6	0
Guernsey (CD)	5	0
Islandia	4	0
Rusia	3	0
Lituania	3	0
Macedonia	2	0
Ucrania	1	0
Isla de Man (CD)	1	0
Letonia	1	0
Bosnia y Hezegovina	1	0
Croacia	1	0
<b>Total</b>	<b>10,357</b>	<b>4</b>



RPB: Reino de los Países Bajos CD: Dependencia de la Corona británica



PERÚ

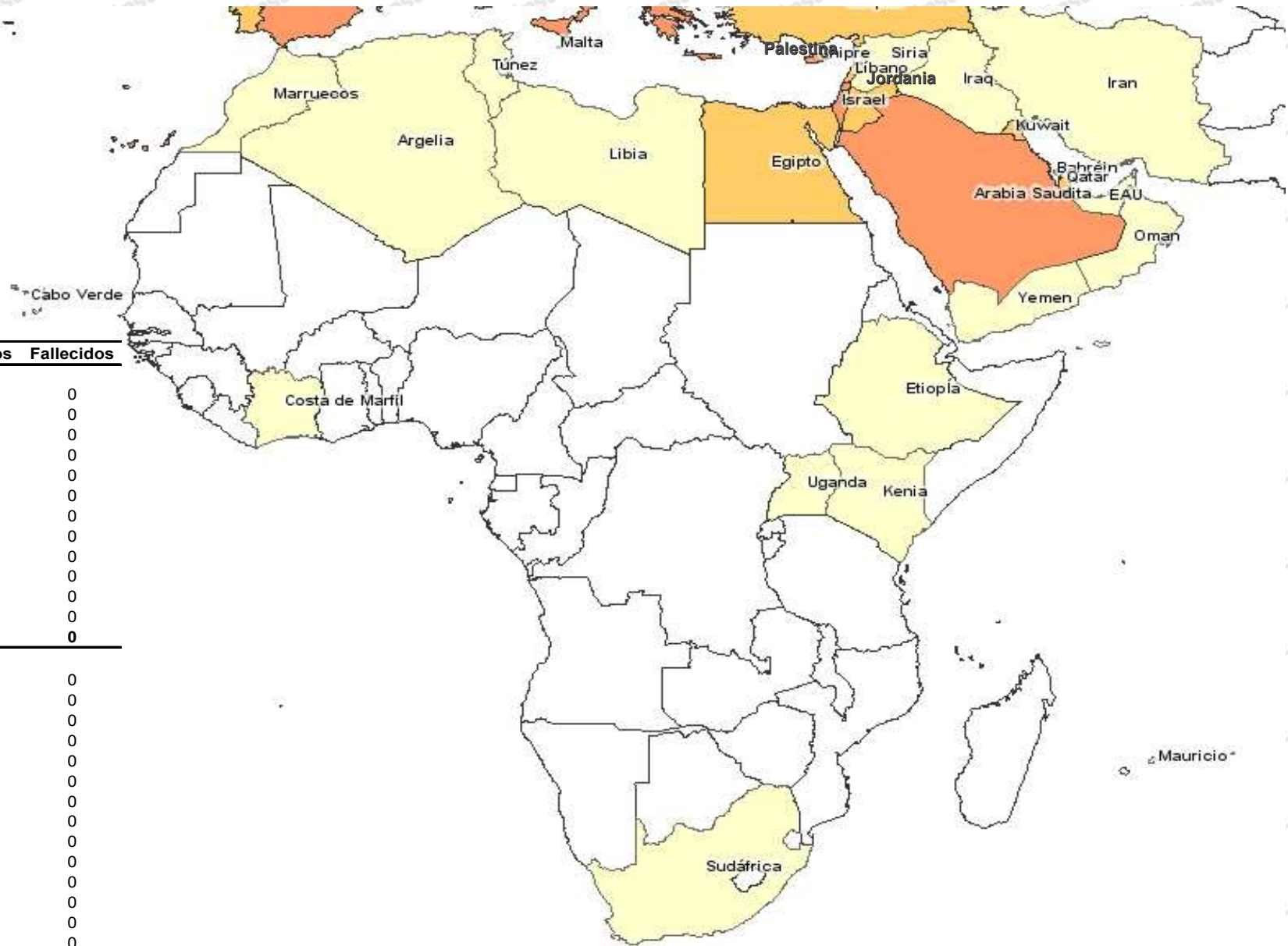
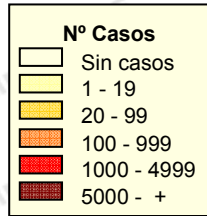
Ministerio de Salud

Dirección General de Epidemiología

DIRECCIÓN GENERAL DE EPIDEMIOLOGÍA



# Casos confirmados influenza A (H1N1) en África y Medio Oriente



PAIS	Casos	Fallecidos
<b>África</b>		
Egipto	78	0
Sudáfrica	18	0
Marruecos	17	0
Kenia	15	0
Argelia	5	0
Túnez	5	0
Cabo Verde	3	0
Etiopía	3	0
Costa de Marfil	2	0
Mauricio	1	0
Uganda	1	0
Libia	1	0
<b>Total</b>	<b>149</b>	<b>0</b>
<b>Medio Oriente</b>		
Israel	681	0
Arabia Saudita	114	0
Palestina	60	0
Líbano	49	0
Kuwait	35	0
Jordania	23	0
Qatar	23	0
Bahreín	15	0
Iraq	12	0
Emiratos Árabes Unidos (EAU)	8	0
Yemen	8	0
Oman	4	0
Iran	1	0
Siria	1	0
<b>Total</b>	<b>1,034</b>	<b>0</b>



PERÚ

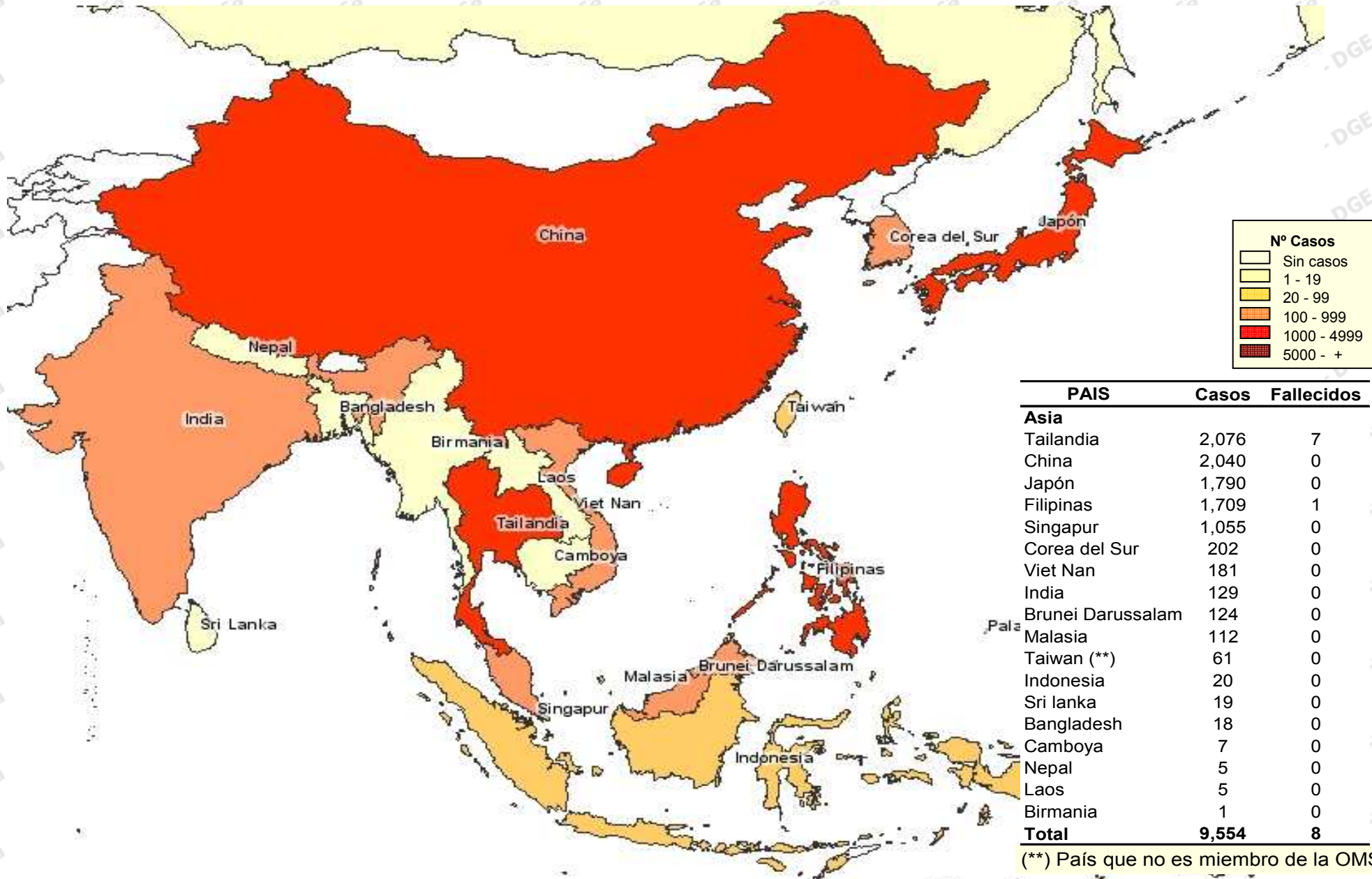
Ministerio de Salud

Dirección General de Epidemiología

DIRECCIÓN GENERAL DE EPIDEMIOLOGÍA



## Casos confirmados de influenza A (H1N1) en Asia





PERÚ

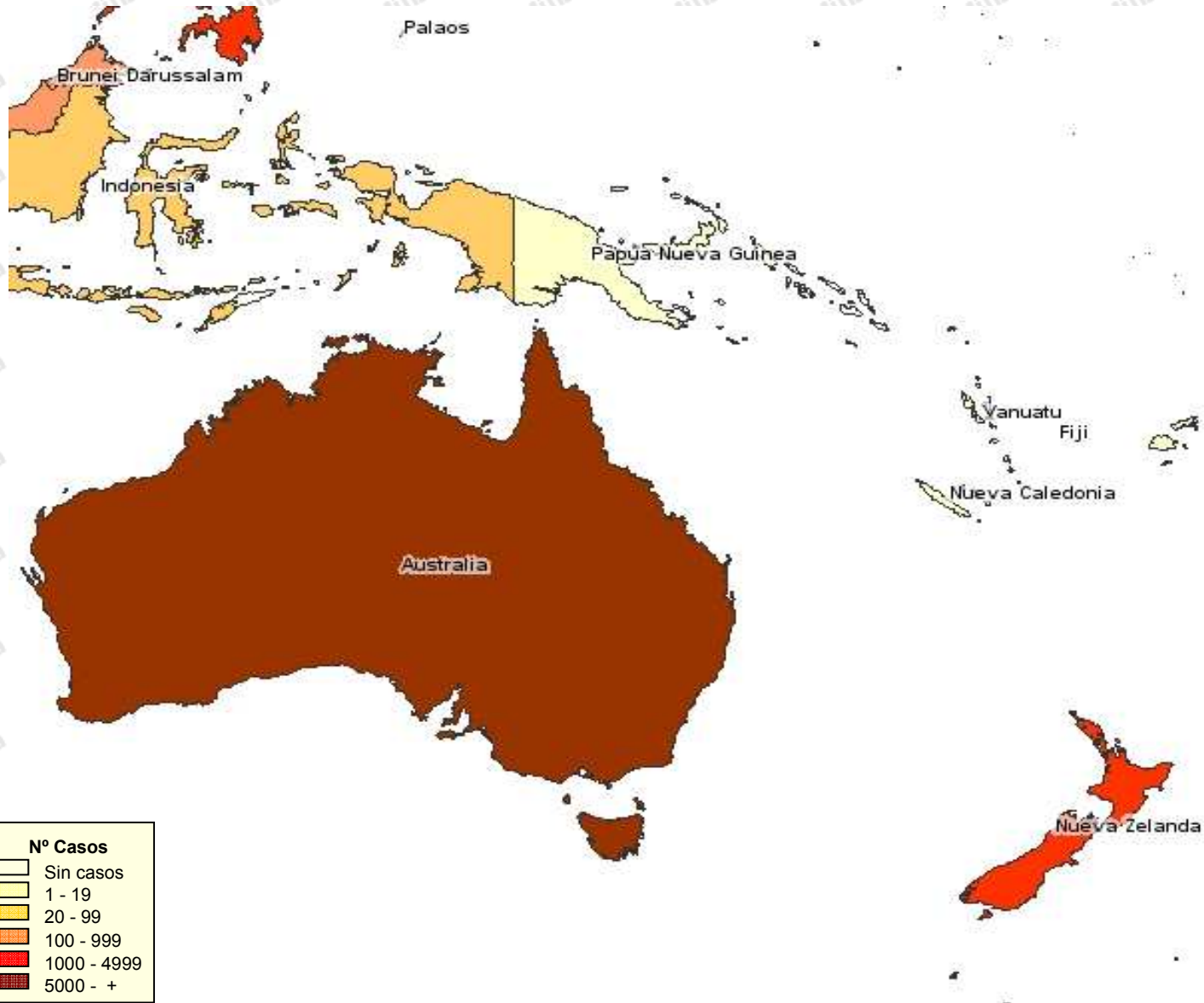
Ministerio de Salud

Dirección General de Epidemiología

DIRECCIÓN GENERAL DE EPIDEMIOLOGÍA



# Casos confirmados de influenza A (H1N1) en Oceanía



N° Casos	
[White box]	Sin casos
[Light yellow box]	1 - 19
[Yellow box]	20 - 99
[Orange box]	100 - 999
[Red box]	1000 - 4999
[Dark red box]	5000 - +

PAIS	Casos	Fallecidos
<b>Oceanía</b>		
Australia	5,298	10
Nueva Zelanda	1,059	3
Nueva Caledonia (FO)	12	0
Polinesia Francesa (FO)	4	0
Fiji	2	0
Vanuatu	2	0
Samoa	1	0
Papúa Nueva Guinea	1	0
Palaos	1	0
Islas Cook	1	0
<b>Total</b>	<b>6,381</b>	<b>13</b>

FO: Francia de ultramar





PERÚ

Ministerio de Salud

Dirección General de Epidemiología

DIRECCIÓN GENERAL DE EPIDEMIOLOGÍA



# Casos confirmados y letalidad por Influenza A (H1N1) por países 2009 según OMS\*

Países	Casos	Muertes	Letalidad (%)
Argentina	2485	60	2.41
Uruguay	195	4	2.05
Dominican Republic	108	2	1.85
Colombia	118	2	1.69
Mexico	10262	119	1.16
Costa Rica	277	3	1.08
Paraguay	106	1	0.94
Honduras	123	1	0.81
Guatemala	286	2	0.70
EE.UU.	33902	170	0.50
Thailand	2076	7	0.34
Canada	7983	25	0.31
New Zealand	1059	3	0.28
Perú	1331	3	0.23
Chile	7376	14	0.19
Australia	5298	10	0.19
Brazil	737	1	0.14
Spain	776	1	0.13
Philippines	1709	1	0.06
United Kingdom	7447	3	0.04
<b>Total</b>	<b>94512</b>	<b>431</b>	<b>0.46</b>

20 países han reportados defunciones

Letalidad: 0,46% (Varía entre 0,04 % a 2,41%)

\*Fuente: OMS - DGE-INS-RENACE



PERÚ

Ministerio  
de Salud

Dirección General  
de Epidemiología

DIRECCIÓN GENERAL DE  
EPIDEMIOLOGÍA



# Situación en el Perú de la influenza A (H1N1) 2009

Al 09 de Julio en el Perú:

. 2104 alertas

• 1331 casos confirmados en 16 regiones de los cuales:

- 1143 casos en Lima
- 83 casos en Callao
- 25 casos en Huánuco
- 18 casos en Arequipa
- 12 casos en Junín
- 10 casos en Cusco
- 06 casos en Ica
- 01 caso en Ayacucho
- 03 casos en Ancash
- 01 Pasco
- 12 casos en Piura
- 11 casos en La Libertad
- 02 casos en Madre de Dios
- 01 caso en Cajamarca
- 01 caso en Loreto
- 02 casos en Tacna

NOTA: 1125 casos confirmados por INS y 206 por NMRCD



PERÚ

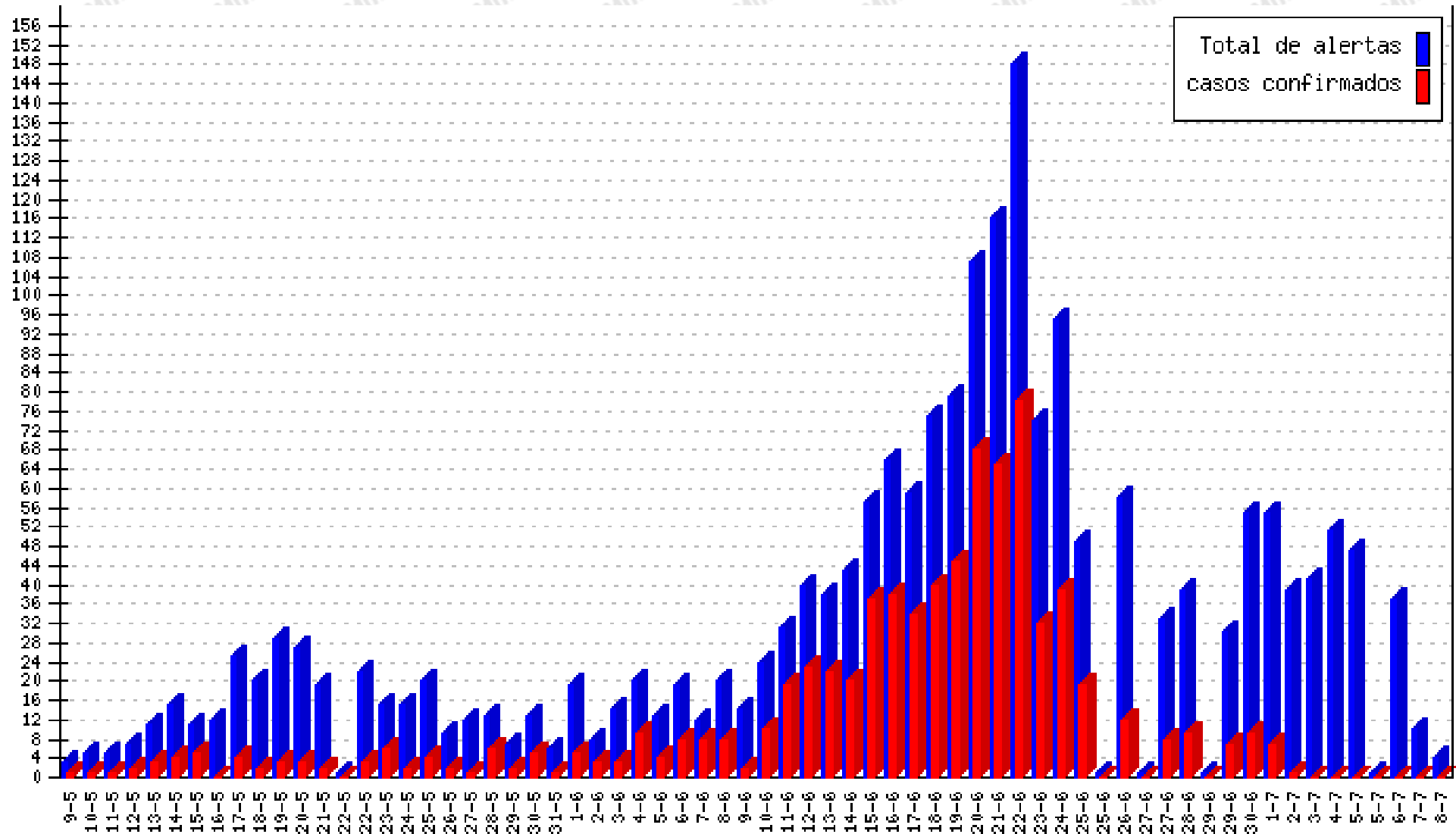
Ministerio de Salud

Dirección General de Epidemiología

DIRECCIÓN GENERAL DE EPIDEMIOLOGÍA



# Casos confirmados de influenza A (H1N1) según fecha de inicio de síntomas Perú 2009



Fuente: RENACE – DGE INS



PERÚ

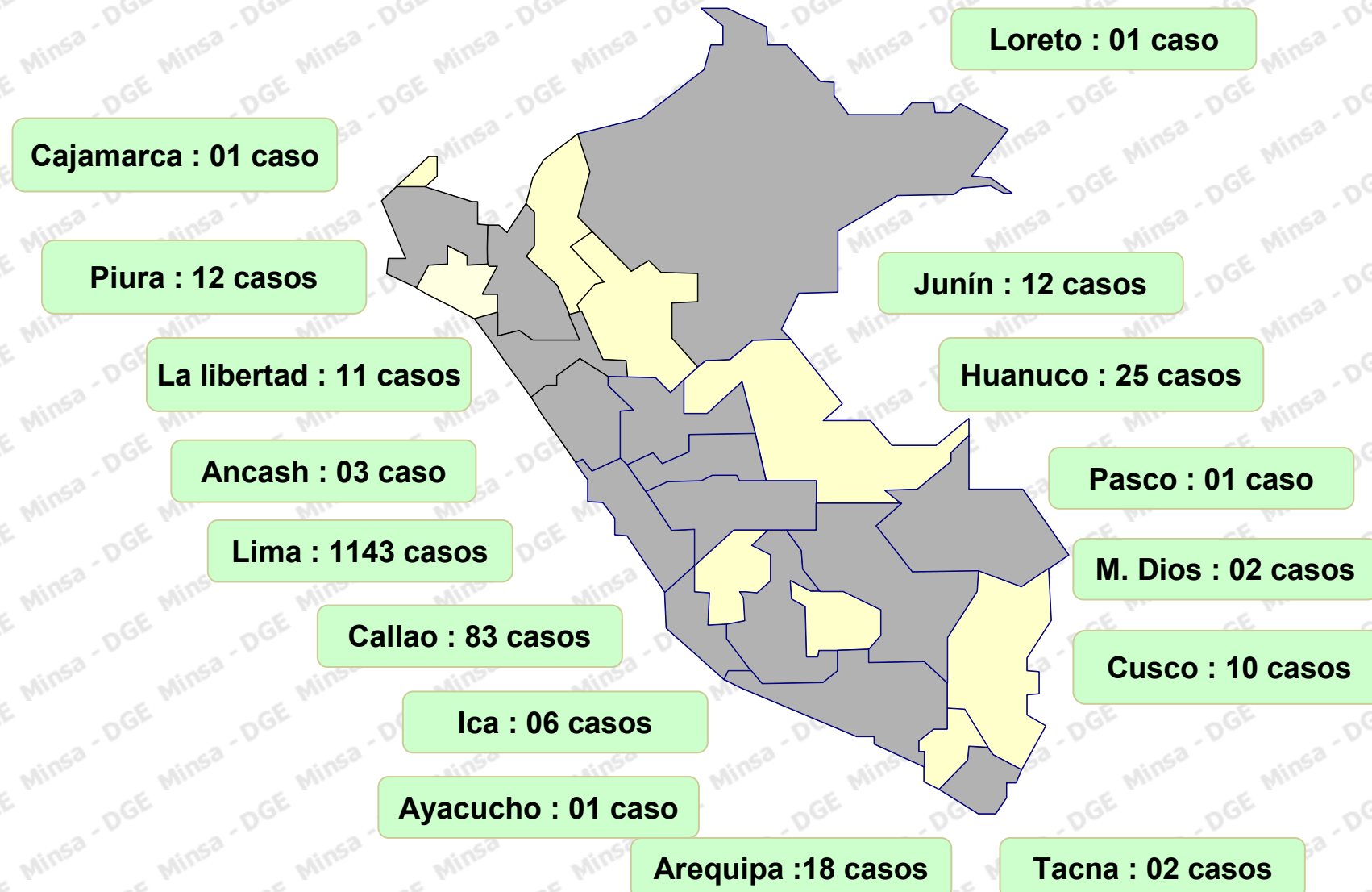
Ministerio de Salud

Dirección General de Epidemiología

DIRECCIÓN GENERAL DE EPIDEMIOLOGÍA



## Distribución de casos confirmados de “nueva” influenza A (H1N1) según localización geográfica Perú 2009



NOTA: 1125 casos confirmados por INS y 206 por NMRCD



PERÚ

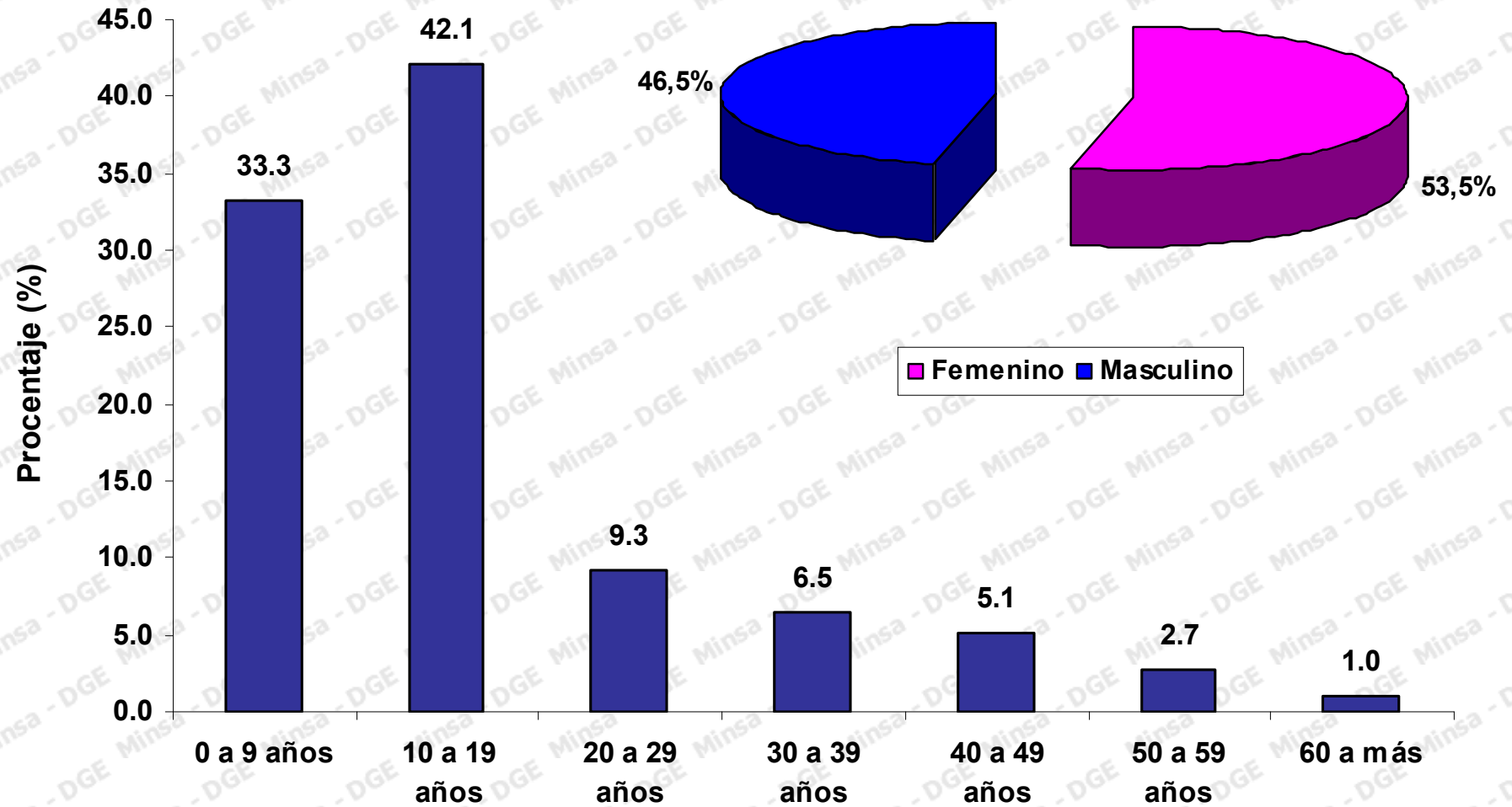
Ministerio de Salud

Dirección General de Epidemiología

DIRECCIÓN GENERAL DE EPIDEMIOLOGÍA



## Casos confirmados de influenza A (H1N1) según grupos de edad Perú 2009



Fuente: RENACE – DGE- INS



PERÚ

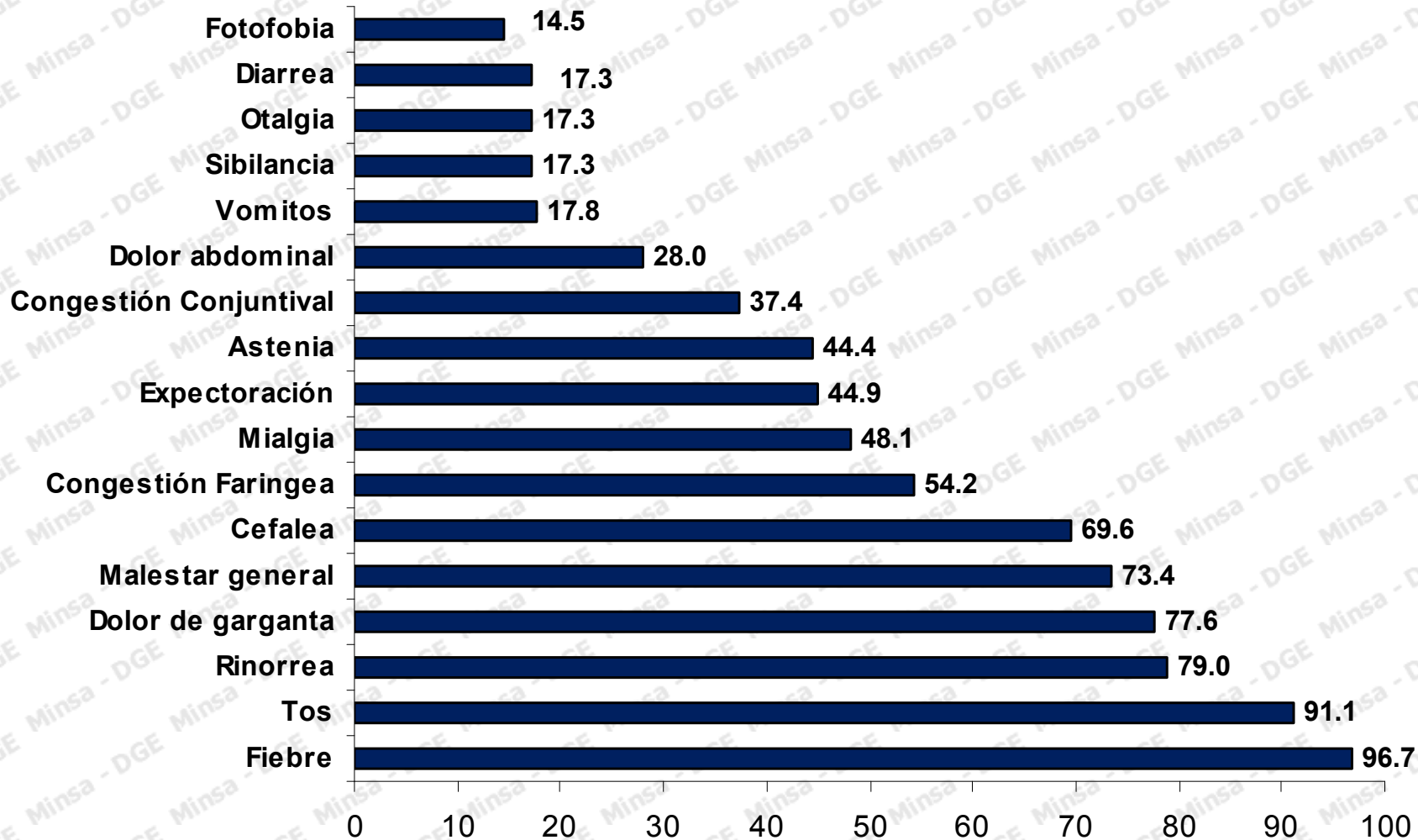
Ministerio de Salud

Dirección General de Epidemiología

DIRECCIÓN GENERAL DE EPIDEMIOLOGÍA



## Característica clínicas de influenza A (H1N1) Perú 2009



Fuente: RENACE – DGE- INS



PERÚ

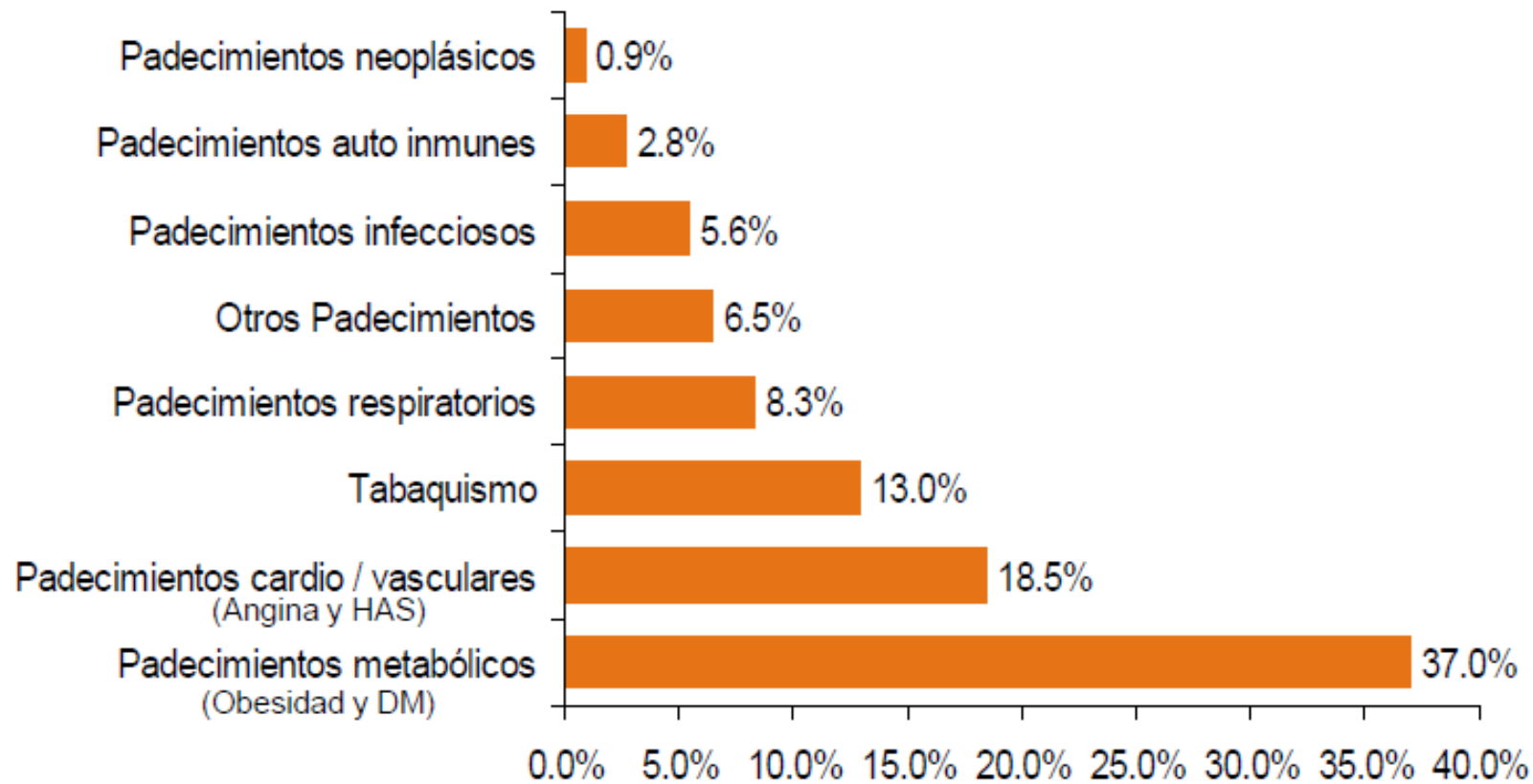
Ministerio de Salud

Dirección General de Epidemiología

DIRECCIÓN GENERAL DE EPIDEMIOLOGÍA



## Antecedentes patológicos de casos fallecidos por influenza A (H1N1) en México



N = 108

Fuente: Secretaria de Salud de Mexico