



PERÚ

Ministerio
de Salud

Dirección General
de Epidemiología

DIRECCIÓN GENERAL DE
EPIDEMIOLOGÍA



Situación actual de la influenza 13 de Junio

	Confirmados	Fallecidos
Mundo (74 países)	29669	145
Perú	91	0

Últimos países en reportar casos: Ucrania

*Fuente: OMS Acceso el 13 de Junio 2009, 08:00 horas GMT – DGE- INS – RENACE

(OMS no actualizó información el día de hoy 13 de Junio 2009 hasta las 21 horas)



PERÚ

Ministerio de Salud

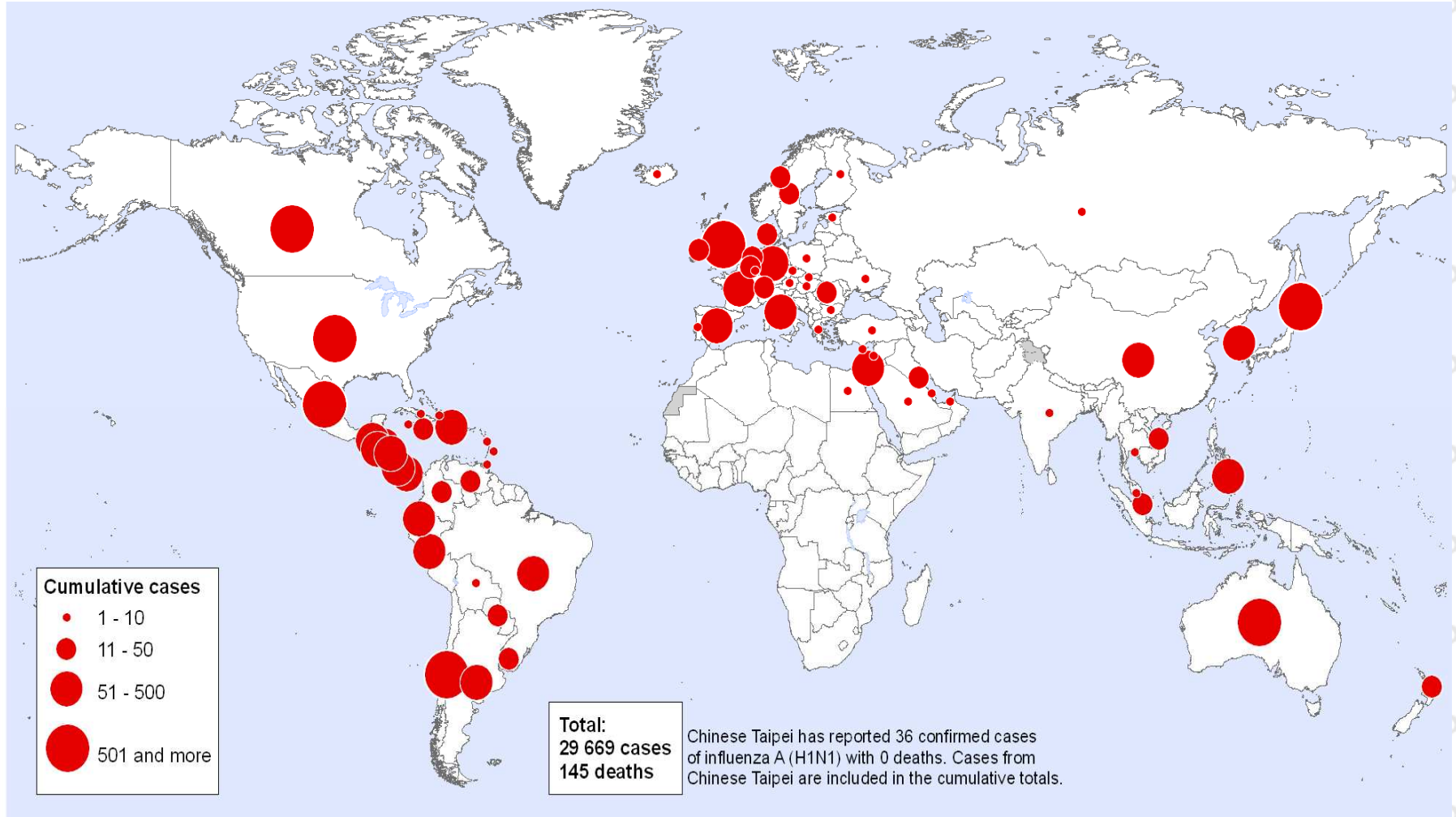
Dirección General de Epidemiología

DIRECCIÓN GENERAL DE EPIDEMIOLOGÍA



Casos confirmados según OMS al 12 de Junio del 2009

29669 casos con 145 defunciones en 74 países



Últimos países en reportar casos: Ucrania

FUENTE : MINSa - DGE - RENACE



PERÚ

Ministerio
de SaludDirección General
de EpidemiologíaDIRECCIÓN GENERAL DE
EPIDEMIOLOGÍA

Casos confirmados por países según OMS al 12 de Junio del 2009

Pais	Casos	Muertes
EE.UU.	13217	27
Mexico	6241	108
Canada	2978	4
Chile	1694	2
Australia	1307	0
Reino Unido	822	0
Japón	549	0
España	488	0
Argentina	343	0
Panamá	221	0
China	188	0
Costa Rica	104	1
Alemania	95	0
Republica Dominicana	91	1
Honduras	89	0
Peru	79	0
Filipinas	77	0
Guatemala	74	1
Grancia	73	0
El Salvador	69	0
Israel	68	0
Ecuador	67	0
Nicaragua	56	0
Italia	56	0
Republica de Corea	53	0
Brasil	52	0
Uruguay	36	0
Holanda	35	0
Colombia	35	1
Nueva Zelanda	27	0
Venezuela	25	0
Paraguay	25	0
Vietnam	23	0
Suiza	20	0
Suecia	19	0
Singapur	18	0
Kuwait	18	0

Pais	Casos	Muertes
Belgica	14	0
Noruega	13	0
Irlanda	12	0
Rumania	11	0
Jamaica	11	0
Dinamarca	11	0
Turquia	10	0
Egipto	10	0
India	9	0
Tailandia	8	0
Libano	8	0
Polonia	7	0
Grecia	7	0
Austria	7	0
Cuba	6	0
Malasia	5	0
Bolivia	5	0
Trinidad y Tobago	4	0
Islandia	4	0
Hungria	4	0
Finlandia	4	0
Estonia	4	0
Republica Checa	4	0
Eslovaquia	3	0
Rusia	3	0
Barbados	3	0
Portugal	2	0
Islas Caimán	2	0
Bulgaria	2	0
Emiratos Arabes	1	0
Ucrania	1	0
Arabia Saudita	1	0
Luxemburgo	1	0
Dominica	1	0
Chipre	1	0
Bahrain	1	0
Bahamas	1	0
Total	29669	145



PERÚ

Ministerio de Salud

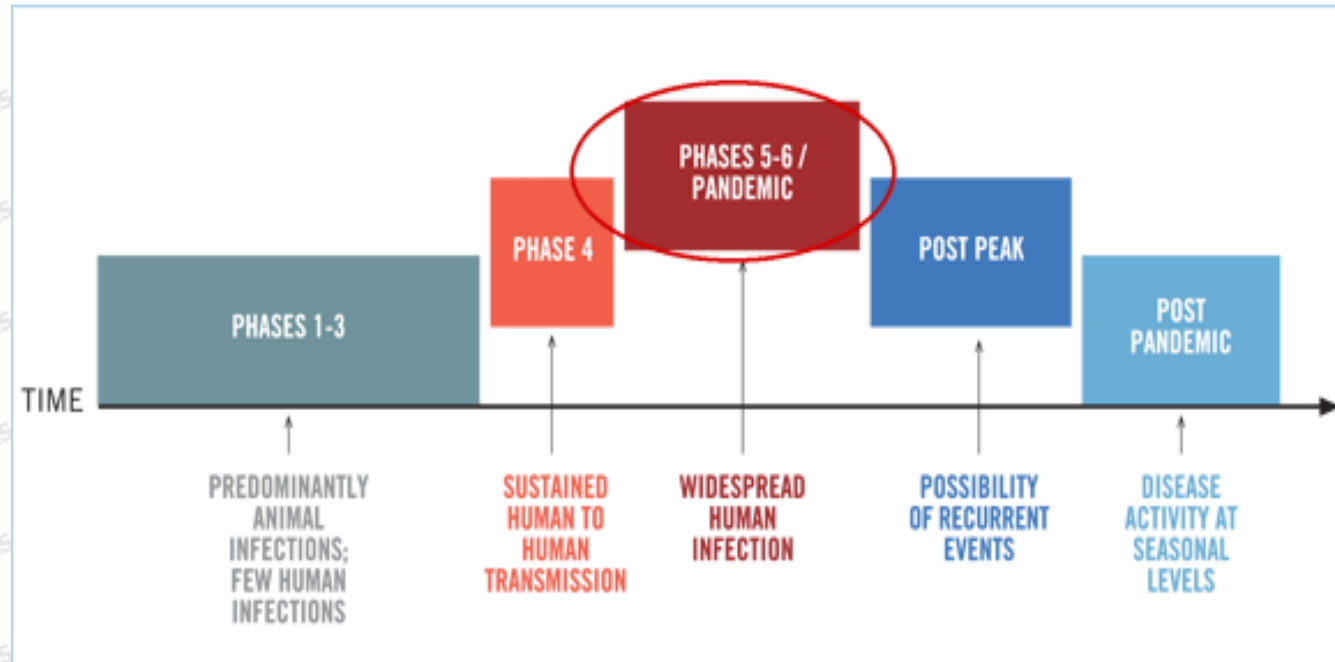
Dirección General de Epidemiología

DIRECCIÓN GENERAL DE EPIDEMIOLOGÍA



Fase actual según la OMS:

El 11 de junio del 2009 la Directora General OMS anuncia incremento de nivel de alerta correspondiente a Fase 6.



Fases 1-3 : Referida a la preparación, incluyendo desarrollo de capacidades y planificación de actividades

Fases 4-6: Hay evidencia clara de la necesidad de respuesta y mitigación.



PRINCIPALES ACCIONES SEGÚN OMS : FASES 4 AL 6

Fases	Planificación y coordinación	Monitoreo y evaluación de la situación	Comunicación	Reducción de la extensión de la enfermedad	Continuidad de la provisión de servicios de salud
FASE 4	Actividades de contención rápidas y coordinadas con la OMS para limitar o evitar la dispersión de la transmisión	Fortalecer la vigilancia. Monitoreo de las actividades de contención	Promover y comunicar intervenciones para prevenir y reducir el riesgo individual y poblacional	Implementar operaciones rápidas de contención y otras actividades. Colaboración con la OMS y la comunidad internacional si es necesario	Activar planes de contingencia
FASE 5	Promover alianzas y coordinación multisectorial para mitigar el impacto social y económico	Monitorear activamente y evaluar la evolución de la pandemia y el impacto de las medidas de mitigación	Continuar informando a la población en general sobre la situación de la pandemia y de las medidas para mitigar el riesgo	Implementar medidas individuales, sociales y farmacéuticas	Implementar planes de contingencias por los sistemas de salud en todos los niveles
FASE 6					



PERÚ

Ministerio de Salud

Dirección General de Epidemiología

DIRECCIÓN GENERAL DE EPIDEMIOLOGÍA



Casos confirmados y letalidad por Influenza A (H1N1) por países según OMS*

Reporte de casos	En el mundo	México	USA	Canadá	Costa Rica	Rep. Dominic	Colombi a	Guatemal a	Chile	Perú
No. casos confirmados por laboratorio	29669	6241	13217	2978	104	91	35	74	1694	91
No. casos confirmados fallecidos	145	108	27	4	1	1	1	1	2	0
Letalidad entre casos confirmados (%)	0.49	1.73	0.20	0.13	0.96	1.10	2.86	1.35	0.12	0

*Fuente: OMS - DGE-INS-RENACE

8 países han reportados defunciones

Letalidad: 0,49% (Varía entre 0% a 2,86%)



PERÚ

Ministerio
de Salud

Dirección General
de Epidemiología

DIRECCIÓN GENERAL DE
EPIDEMIOLOGÍA



Situación en el Perú

Al 13 de Junio en el Perú:

- **430 alertas**
- **91 casos confirmados de los cuales:**
 - **61 casos en Lima**
 - **01 caso en Callao**
 - **16 casos en Huánuco**
 - **08 casos en Arequipa**
 - **04 casos en Junín**
 - **01 caso en Cusco**



PERÚ

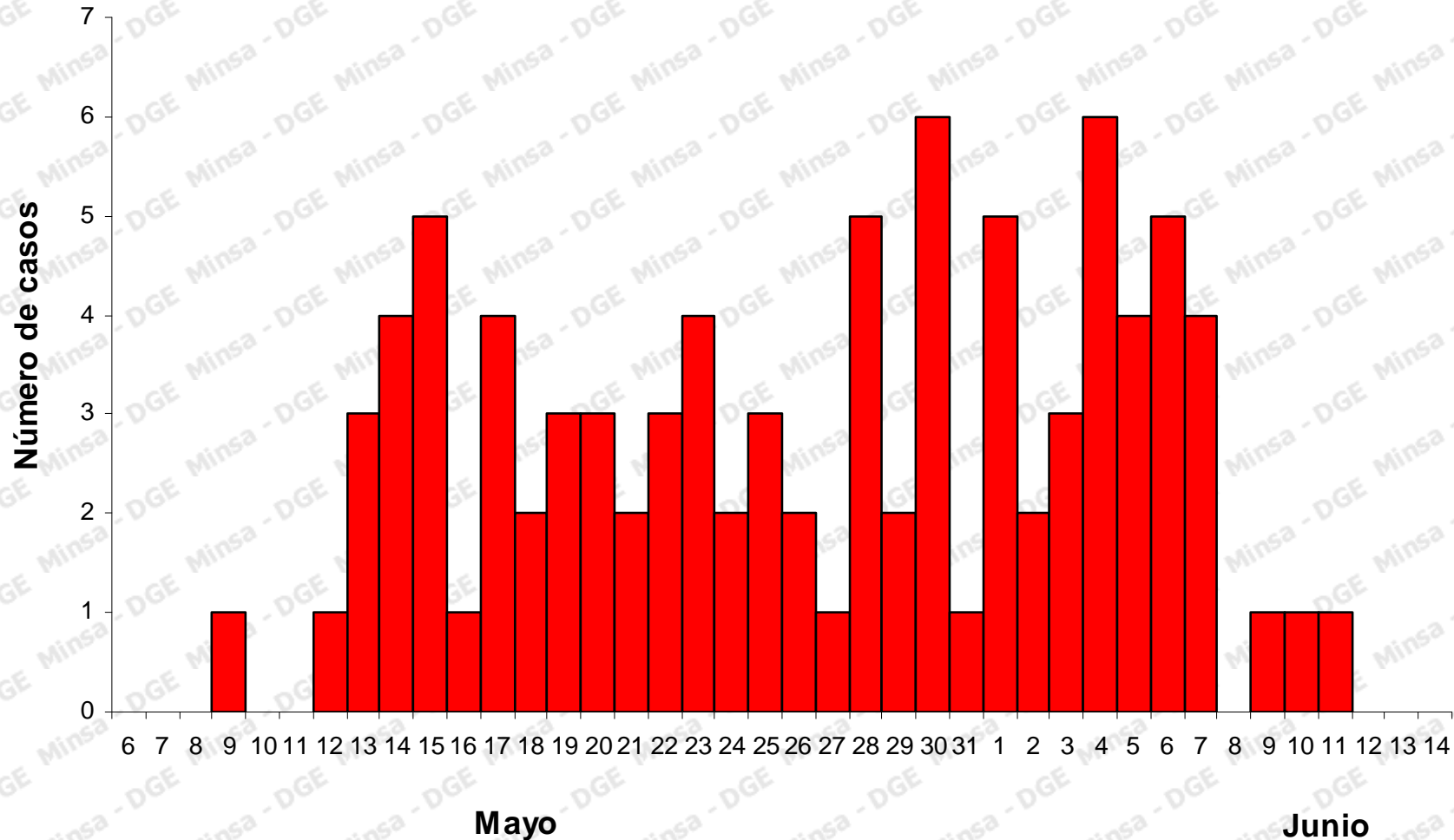
Ministerio de Salud

Dirección General de Epidemiología

DIRECCIÓN GENERAL DE EPIDEMIOLOGÍA



Casos confirmados de “nueva” influenza A (H1N1) según fecha de inicio de síntomas Perú 2009 (Al 13 Junio)



Fuente: RENACE – DGE INS

Hasta el día de hoy 91 casos confirmados



PERÚ

Ministerio
de SaludDirección General
de EpidemiologíaDIRECCIÓN GENERAL DE
EPIDEMIOLOGÍA

Principales características epidemiológicas de casos confirmados de influenza A (H1N1) Perú 2009

Características (N=91)	Valor
Sexo (%)	
Masculino	50,55%(46/91)
Femenino	49,45%(45/91)
Edad (años)	
Rango	1 a 76 años
Promedio	19,64 años
Mediana	16 años
Historia reciente de viajes*	
Si	27,47% (25/91)
No	72,53% (66/91)
País probable de infección	
Republica Dominicana	14,29 %(13/91)
Estados Unidos	7,69 %(7/91)
Argentina	4,40% (4/91)
Ecuador	1,10% (1/91)
No viajaron	72,53% (66/91)

* Historia de viajes en los últimos 7 días a países con transmisión



PERÚ

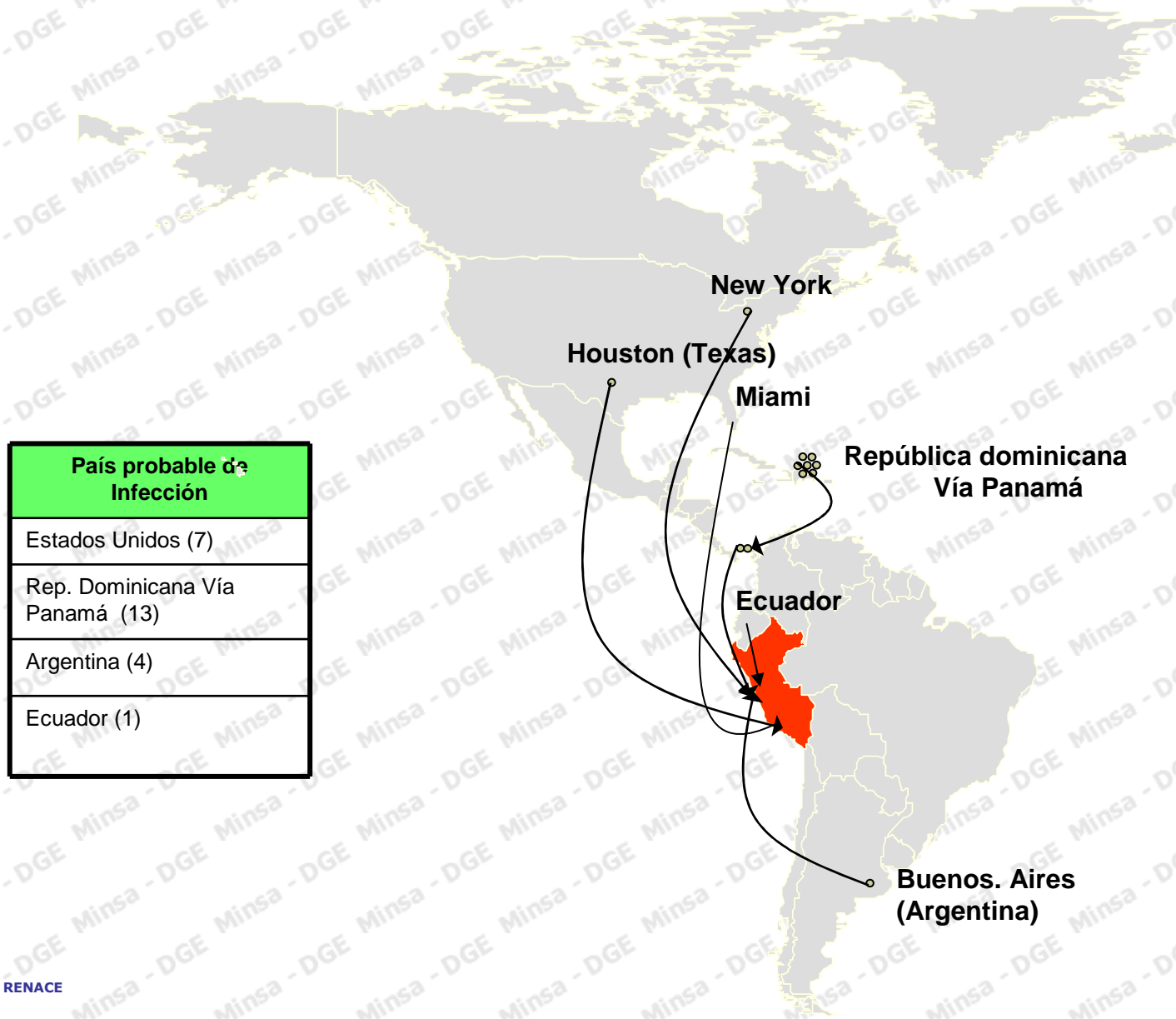
Ministerio de Salud

Dirección General de Epidemiología

DIRECCIÓN GENERAL DE EPIDEMIOLOGÍA



Procedencia de casos confirmados de “nueva” influenza A (H1N1) según localización geográfica Perú 2009 (Al 13 de Junio)



Pais probable de Infección
Estados Unidos (7)
Rep. Dominicana Vía Panamá (13)
Argentina (4)
Ecuador (1)



PERÚ

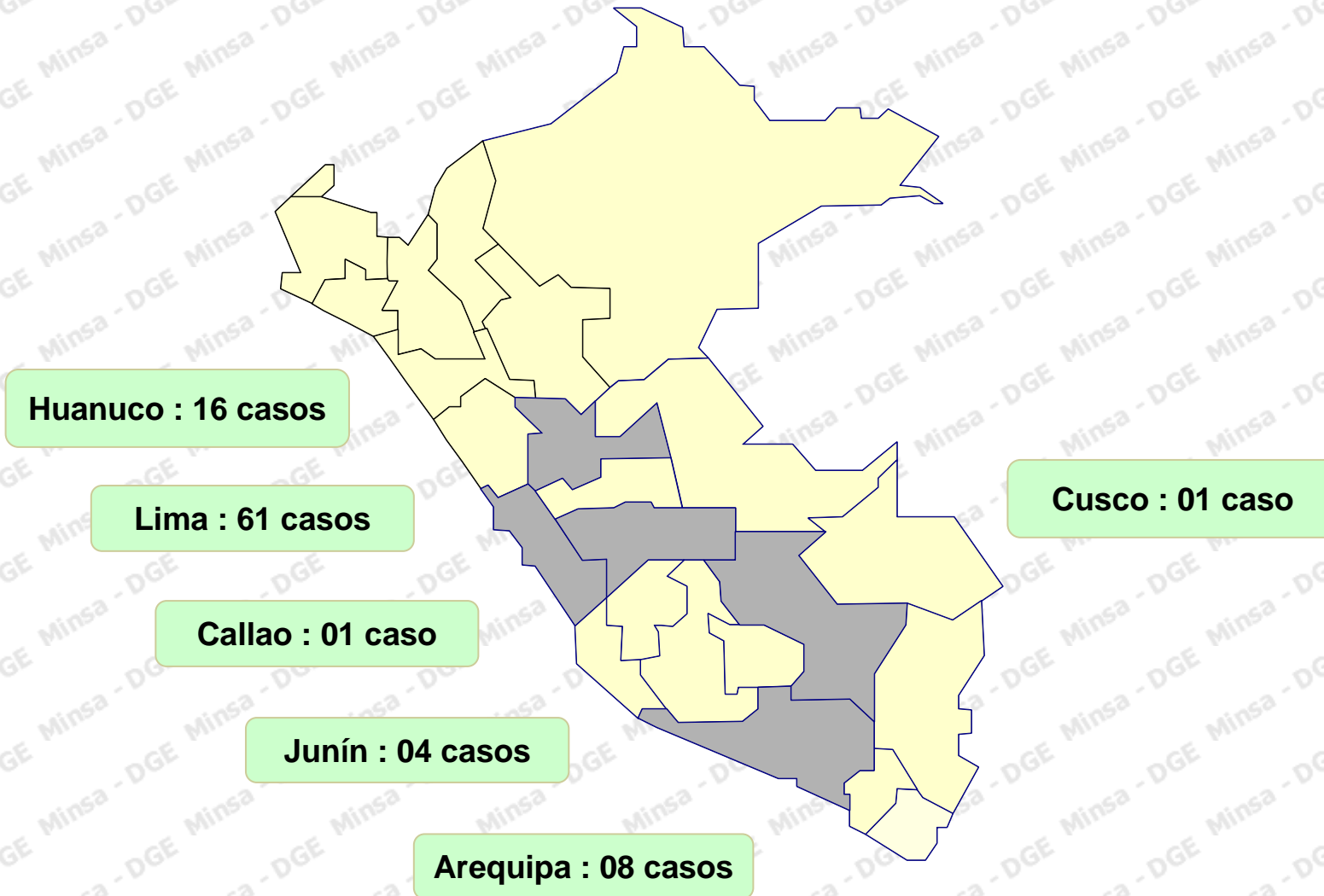
Ministerio de Salud

Dirección General de Epidemiología

DIRECCIÓN GENERAL DE EPIDEMIOLOGÍA



Distribución de casos confirmados de “nueva” influenza A (H1N1) según localización geográfica Perú 2009 (Al 13 Junio)





PERÚ

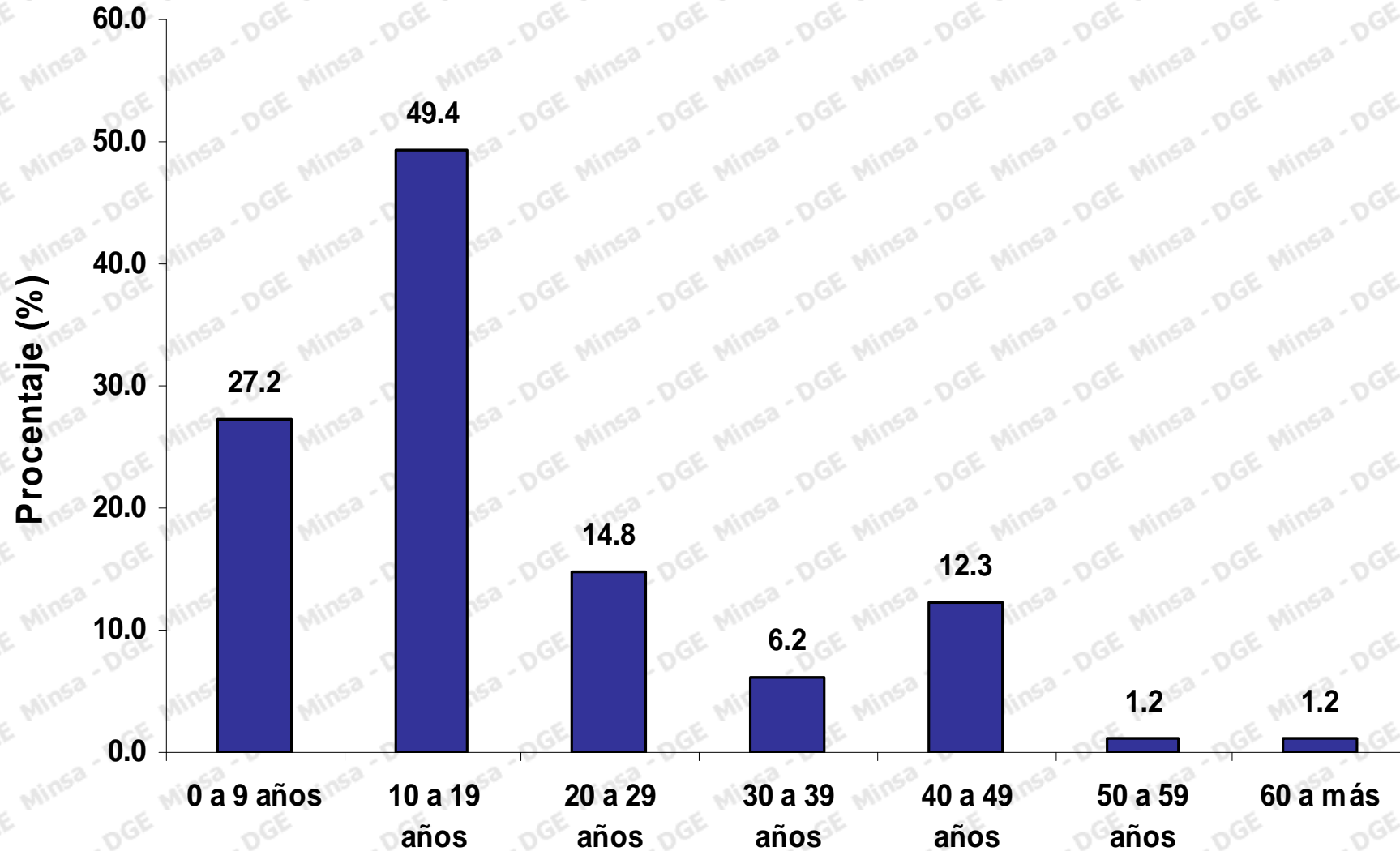
Ministerio de Salud

Dirección General de Epidemiología

DIRECCIÓN GENERAL DE EPIDEMIOLOGÍA



Casos confirmados de influenza A (H1N1) según grupos de edad Perú 2009



Fuente: RENACE – DGE- INS

n = 91 casos



PERÚ

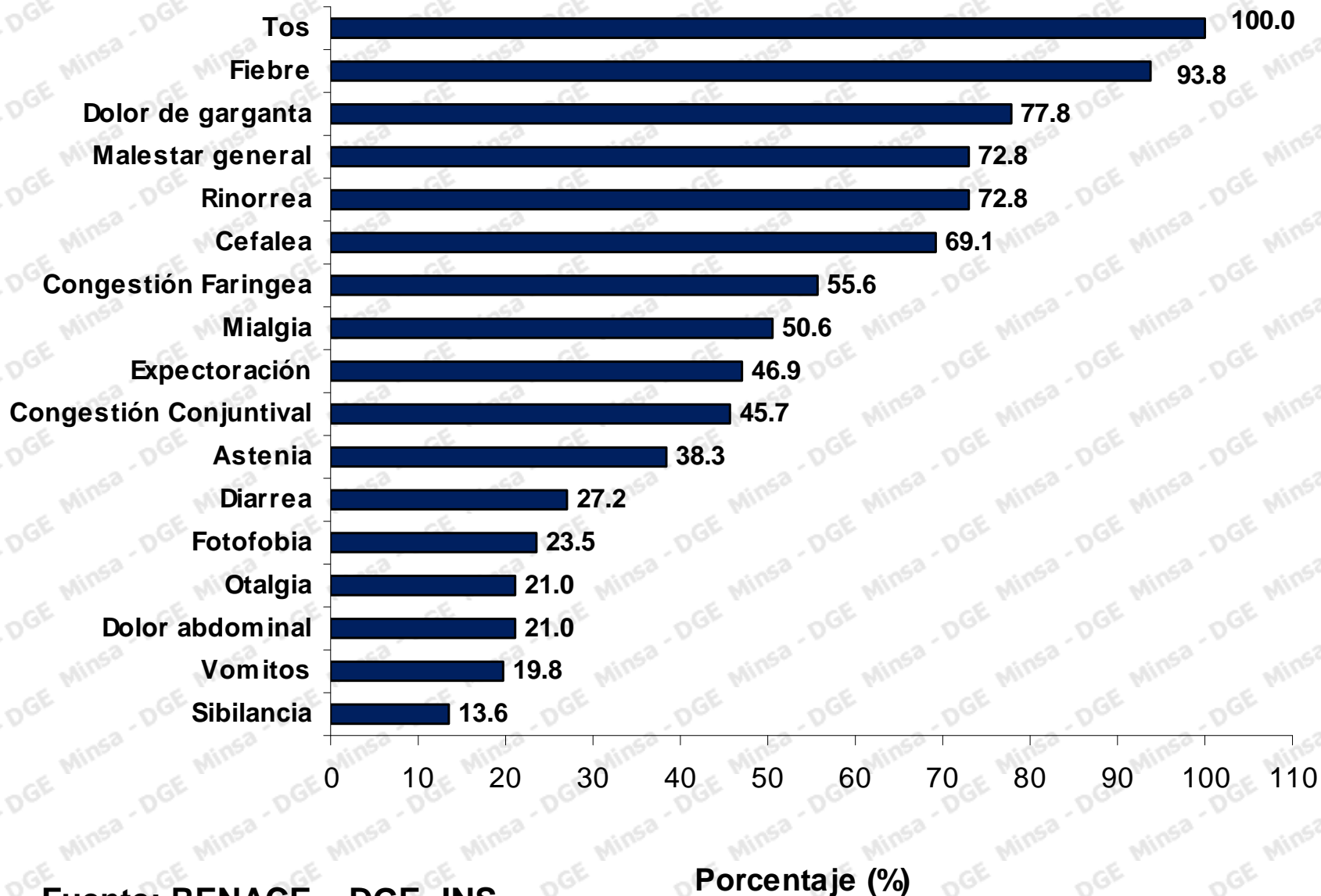
Ministerio de Salud

Dirección General de Epidemiología

DIRECCIÓN GENERAL DE EPIDEMIOLOGÍA



Principales características clínicas de casos confirmados de “nueva” influenza A (H1N1) Perú 2009



Fuente: RENACE – DGE- INS

Porcentaje (%)



Vigilancia en Aeropuerto Internacional

Vigilancia en aeropuertos de aeronaves procedentes de México y luego a las de EE.UU. Los casos vigilados por la Sanidad Aérea Internacional se resumen en el siguiente cuadro:

PASAJEROS QUE ARRIBARON A LIMA	ABRIL	MAYO	JUNIO													TOTAL	Promedio
	24 AL 30	1 AL 31	1	2	3	4	5	6	7	8	9	10	11	12	13		
AERONAVES INTERVENIDAS	72	1486	56	52	57	53	61	58	61	60	53	57	52	59	5	2242	44
TOTAL PASAJEROS	9761	186557	7421	6034	6697	6439	7370	8251	7672	7712	6109	7217	6999	8028	994	283,261	5554
TOTAL TRIPULANTES	601	11632	427	415	442	407	467	441	457	463	418	428	410	456	49	17,513	343
TOTAL PERSONAS	10362	198189	7848	6449	7139	6846	7837	8692	8129	8175	6527	7645	7409	8484	1043	300,774	5898

Fuente: Epidemiología GERESA Callao – Sanidad Aérea