



PERÚ

Ministerio
de Salud

Dirección General
de Epidemiología

DIRECCIÓN GENERAL DE
EPIDEMIOLOGÍA



Situación actual de la influenza A (H1N1) 15 de Agosto 2009

	Confirmados	Muertes
En América (1)	105882	1579
En el Perú (2)	6055	45*

Fuente: 1.- OPS : Update actualizado al 14 de Agosto

2.- Perú : Casos al 15 de Agosto a las 08:00 hrs (DGE – RENACE – INS – NMRCD).

* Muertes: Comunicadas oficialmente por el MINSa



PERÚ

Ministerio
de SaludDirección General
de EpidemiologíaDIRECCIÓN GENERAL DE
EPIDEMIOLOGÍA

Situación en el Perú de la influenza A (H1N1) 2009

Al 15 de Agosto se ha confirmado casos en todos los departamentos

Departamento	Casos	%	% acumulado
Lima	2921	48.24	48.24
Arequipa	619	10.22	58.46
Cusco	375	6.19	64.66
Junín	364	6.01	70.67
La Libertad	359	5.93	76.60
Lambayeque	287	4.74	81.34
Callao	203	3.35	84.69
Ancash	159	2.63	87.32
Piura	159	2.63	89.94
Puno	107	1.77	91.71
Cajamarca	89	1.47	93.18
Ayacucho	57	0.94	94.12
Huancavelica	49	0.81	94.93
Huánuco	48	0.79	95.72
Apurímac	34	0.56	96.28
Tacna	34	0.56	96.85
Moquegua	30	0.50	97.34
Madre de Dios	28	0.46	97.80
Amazonas	25	0.41	98.22
Ica	24	0.40	98.61
Tumbes	23	0.38	98.99
Ucayali	21	0.35	99.34
Pasco	17	0.28	99.62
Loreto	12	0.20	99.82
San Martín	11	0.18	100.00
Perú	6055	100.00	



PERÚ

Ministerio de Salud

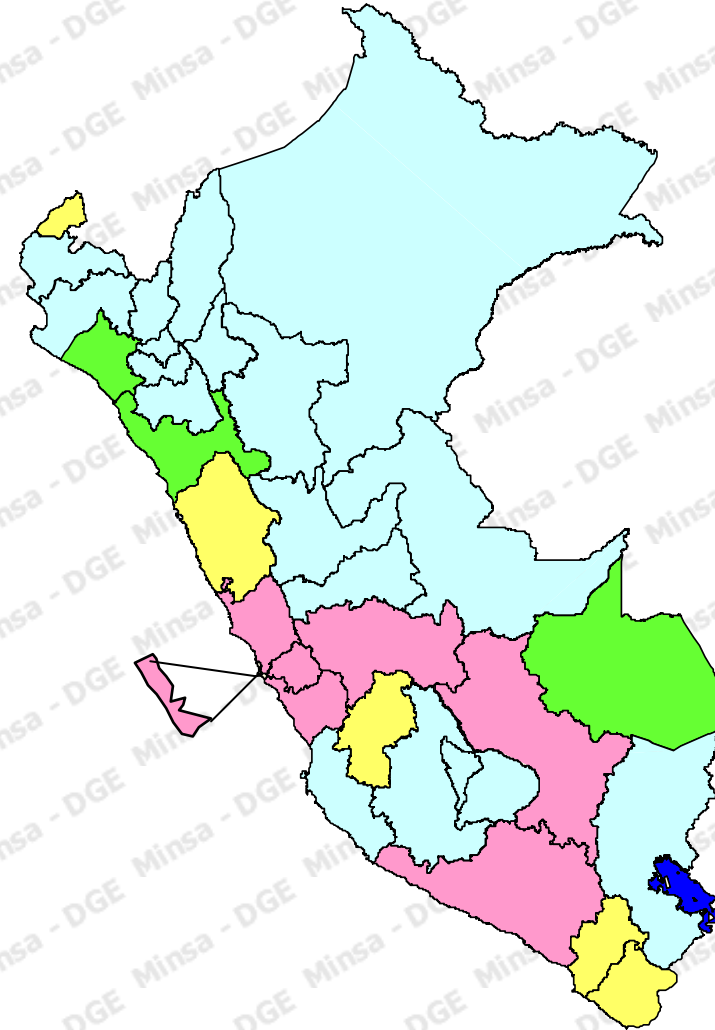
Dirección General de Epidemiología

DIRECCIÓN GENERAL DE EPIDEMIOLOGÍA



Casos confirmados de Influenza A (H1N1) según población por departamentos Perú 2009

Departamento	Casos	Casos/10000 hab.
Arequipa	619	5.05
Lima	3124	3.37
Junín	364	3.05
Cusco	375	3.03
Madre de Dios	28	2.53
Lambayeque	287	2.47
La Libertad	359	2.20
Moquegua	30	1.73
Ancash	159	1.46
Tacna	34	1.11
Tumbes	23	1.08
Huancavelica	49	1.02
Piura	159	0.91
Ayacucho	57	0.83
Puno	107	0.80
Apurímac	34	0.77
Cajamarca	89	0.62
Huánuco	48	0.62
Pasco	17	0.59
Amazonas	25	0.59
Ucayali	21	0.47
Ica	24	0.33
San Martín	11	0.15
Loreto	12	0.12
Perú	6055	2.16





PERÚ

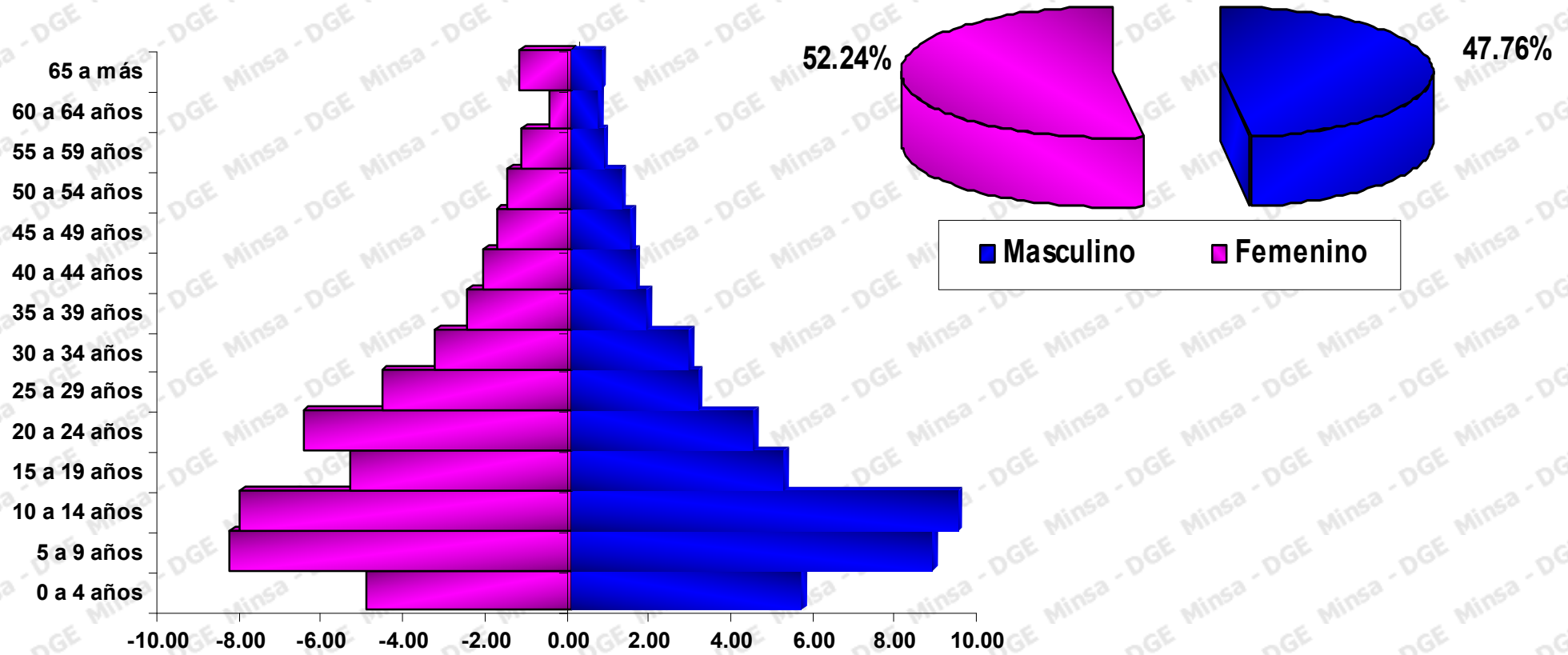
Ministerio de Salud

Dirección General de Epidemiología

DIRECCIÓN GENERAL DE EPIDEMIOLOGÍA



Casos confirmados de influenza A (H1N1) según sexo Perú 2009



Fuente: RENACE – DGE- INS - NMRCD



PERÚ

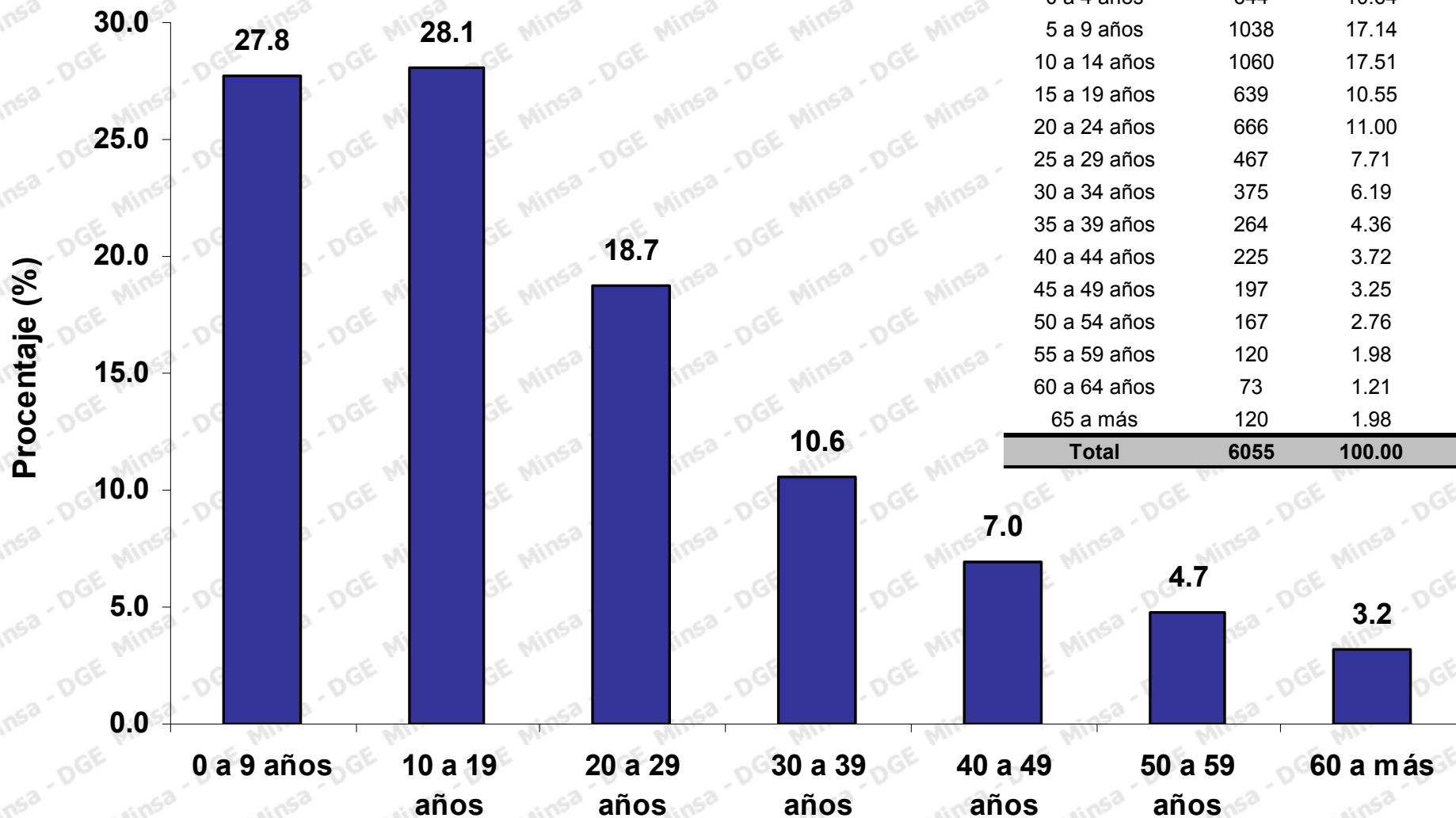
Ministerio de Salud

Dirección General de Epidemiología

DIRECCIÓN GENERAL DE EPIDEMIOLOGÍA



Casos confirmados de influenza A (H1N1) según grupos de edad Perú 2009



Fuente: RENACE – DGE- INS - NMRCD



PERÚ

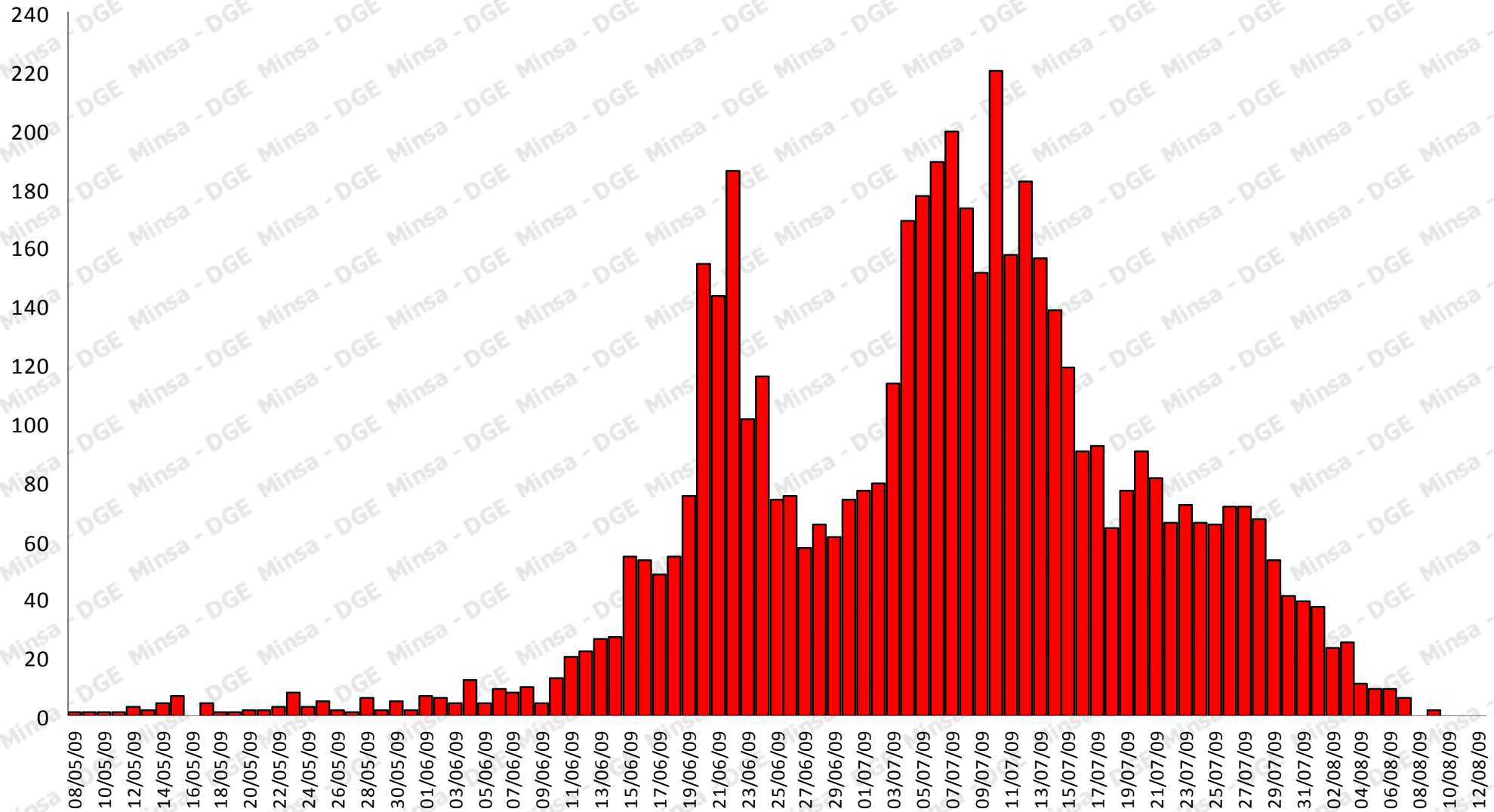
Ministerio de Salud

Dirección General de Epidemiología

DIRECCIÓN GENERAL DE EPIDEMIOLOGÍA



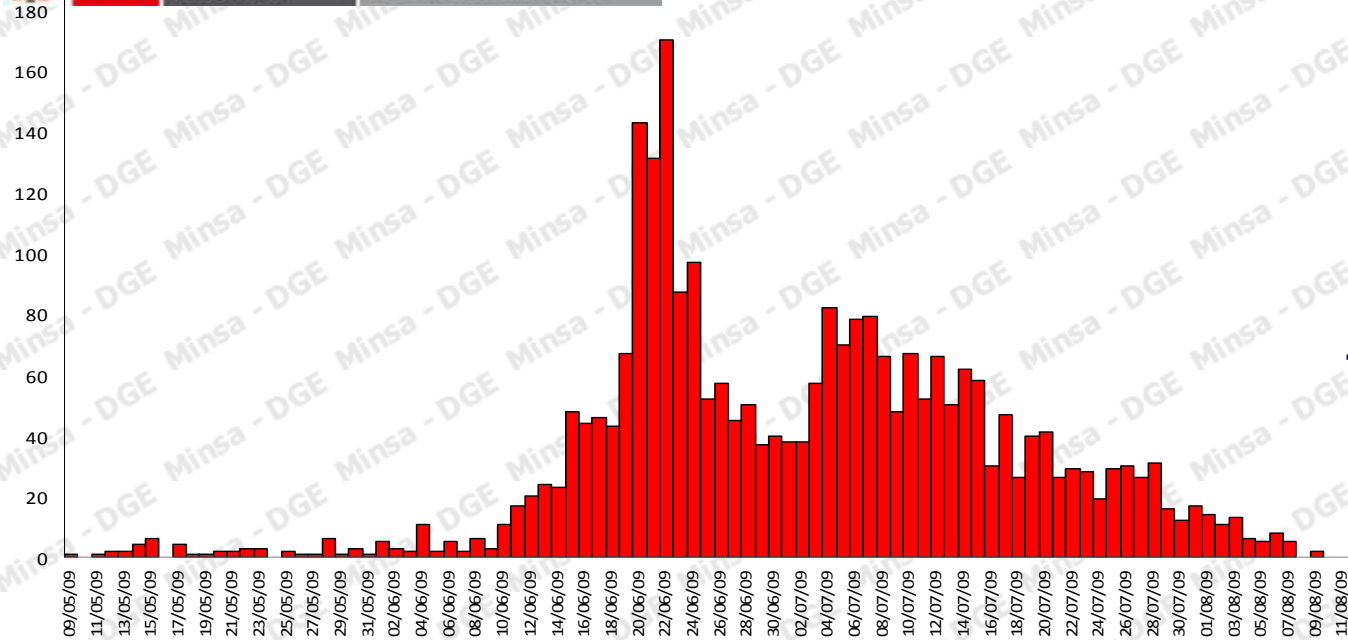
casos confirmados de influenza A (H1N1) según fecha de inicio de síntomas Perú 2009



Fuente: DGE- RENACE – DGE INS- NMRCD



casos confirmados de influenza A (H1N1) según fecha de inicio de síntomas Lima y Callao 2009



casos confirmados de influenza A (H1N1) según fecha de inicio de síntomas Perú 2009 (Excepto Lima y Callao)

