



PERÚ

Ministerio  
de Salud

Dirección General  
de Epidemiología

DIRECCIÓN GENERAL DE  
EPIDEMIOLOGÍA



# Situación actual de la influenza 17 de Junio

	Confirmados	Fallecidos
<b>Mundo (76 países)</b>	<b>35928</b>	<b>163</b>
<b>Perú</b>	<b>141</b>	<b>0</b>

**Últimos países en reportar casos: Morocco y Gaza Strip**

\*Fuente: OMS Acceso el 17 de Junio 2009, 08:00 horas GMT – DGE- INS – RENACE

La OMS no actualizó información luego del 15 de Junio



PERÚ

Ministerio de Salud

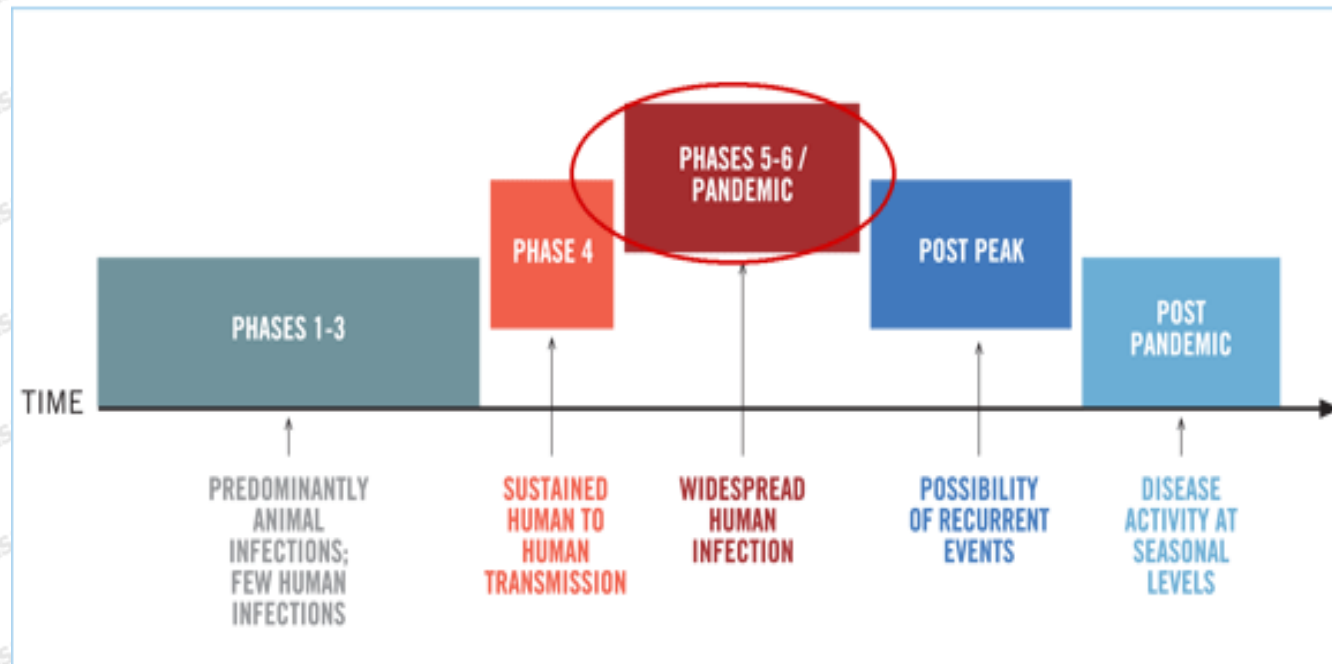
Dirección General de Epidemiología

DIRECCIÓN GENERAL DE EPIDEMIOLOGÍA



## Fase actual según la OMS:

El 11 de junio del 2009 la Directora General OMS anuncia incremento de nivel de alerta correspondiente a Fase 6.



**Fases 1-3** : Referida a la preparación, incluyendo desarrollo de capacidades y planificación de actividades

**Fases 4-6**: Hay evidencia clara de la necesidad de respuesta y mitigación.



# PRINCIPALES ACCIONES SEGÚN OMS : FASES 4 AL 6

Fases	Planificación y coordinación	Monitoreo y evaluación de la situación	Comunicación	Reducción de la extensión de la enfermedad	Continuidad de la provisión de servicios de salud
<b>FASE 4</b>	Actividades de contención rápidas y coordinadas con la OMS para limitar o evitar la dispersión de la transmisión	Fortalecer la vigilancia. Monitoreo de las actividades de contención	Promover y comunicar intervenciones para prevenir y reducir el riesgo individual y poblacional	Implementar operaciones rápidas de contención y otras actividades. Colaboración con la OMS y la comunidad internacional si es necesario	Activar planes de contingencia
<b>FASE 5</b>	Promover alianzas y coordinación multisectorial para mitigar el impacto social y económico	Monitorear activamente y evaluar la evolución de la pandemia y el impacto de las medidas de mitigación	Continuar informando a la población en general sobre la situación de la pandemia y de las medidas para mitigar el riesgo	Implementar medidas individuales, sociales y farmacéuticas	Implementar planes de contingencias por los sistemas de salud en todos los niveles
<b>FASE 6</b>					



PERÚ

Ministerio de Salud

Dirección General de Epidemiología

DIRECCIÓN GENERAL DE EPIDEMIOLOGÍA



## Casos confirmados y letalidad por Influenza A (H1N1) por países según OMS\*

Reporte de casos	En el mundo	México	USA	Canadá	Costa Rica	Rep. Dominic	Colombia	Guatemala	Chile	Perú
No. casos confirmados por laboratorio	35928	6241	17855	2978	104	93	42	119	1694	141
No. casos confirmados fallecidos	163	108	45	4	1	1	1	1	2	0
Letalidad entre casos confirmados (%)	0.45	1.73	0.25	0.13	0.96	1.08	2.38	0.84	0.12	0

\*Fuente: OMS - DGE-INS-RENACE

**8 países han reportados defunciones**

**Letalidad: 0,45% (Varía entre 0% a 2,38%)**



PERÚ

Ministerio  
de Salud

Dirección General  
de Epidemiología

DIRECCIÓN GENERAL DE  
EPIDEMIOLOGÍA



## Situación en el Perú

**Al 17 de Junio en el Perú:**

**. 656 alertas**

**•141 casos confirmados de los cuales:**

- 103 casos en Lima (23 de 171 distritos)**
- 06 casos en Callao (1 de 06 distritos)**
- 17 casos en Huánuco (03 de 75 distritos)**
- 08 casos en Arequipa (03 de 108 distritos)**
- 05 casos en Junín (03 de 123 distritos)**
- 01 caso en Cusco (01 de 105 distritos)**
- 01 caso en Ica (Importado)**



PERÚ

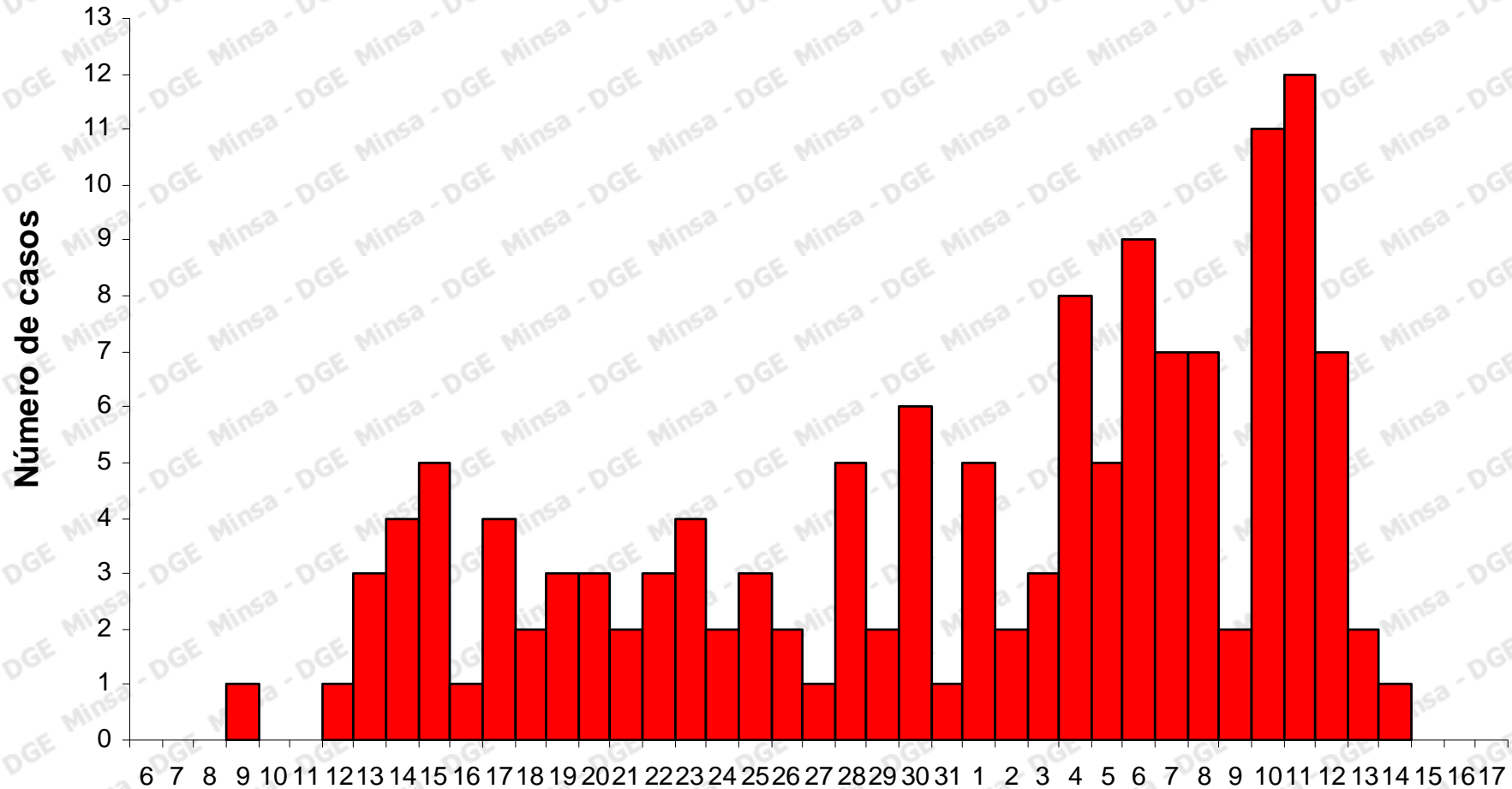
Ministerio de Salud

Dirección General de Epidemiología

DIRECCIÓN GENERAL DE EPIDEMIOLOGÍA



# Casos confirmados de influenza A (H1N1) según fecha de inicio de síntomas Perú 2009 (Al 17 Junio)



Fuente: RENACE – DGE INS

Mayo

Junio

Hasta el día de hoy 141 casos confirmados



PERÚ

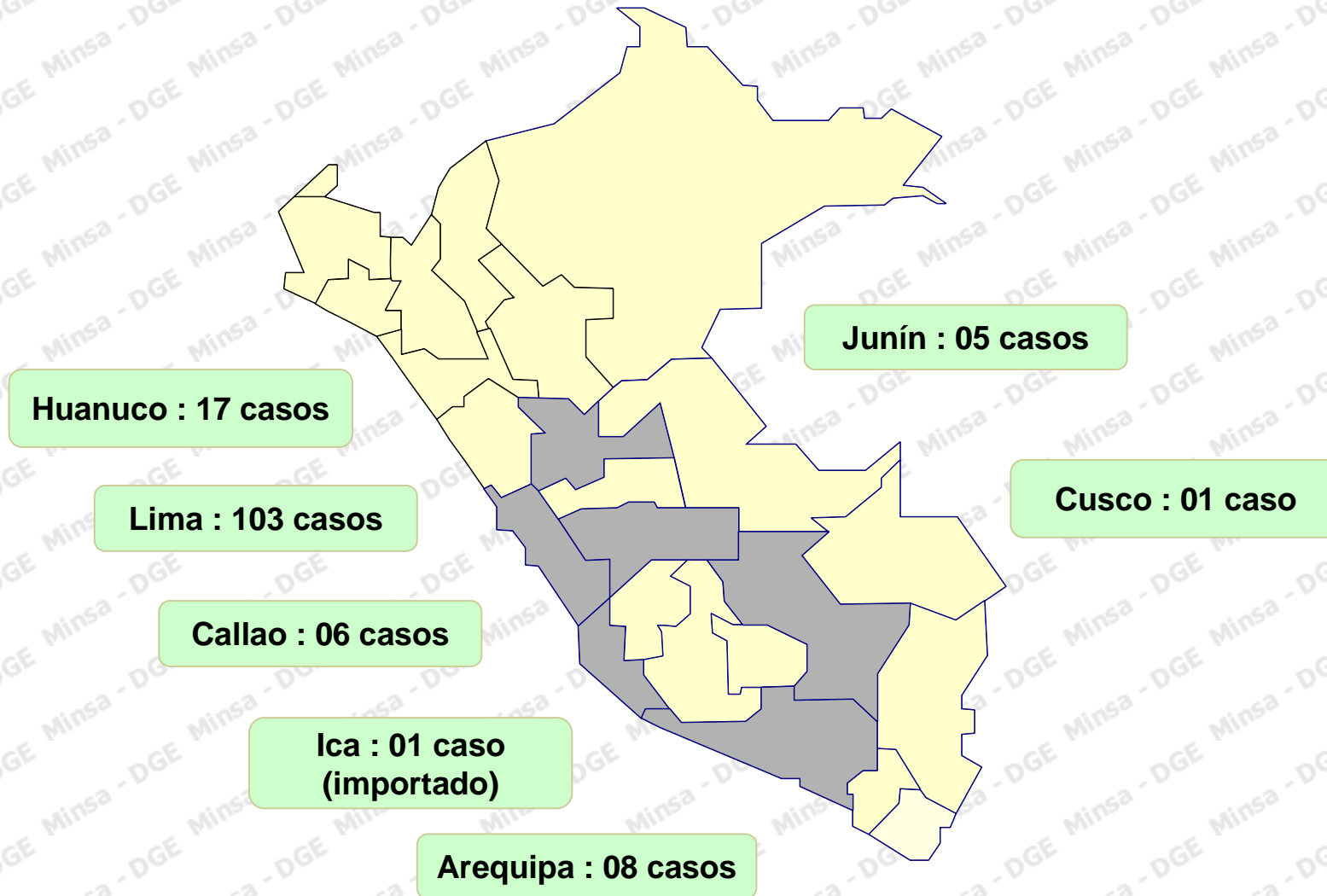
Ministerio de Salud

Dirección General de Epidemiología

DIRECCIÓN GENERAL DE EPIDEMIOLOGÍA



## Distribución de casos confirmados de “nueva” influenza A (H1N1) según localización geográfica Perú 2009 (Al 17 Junio)





PERÚ

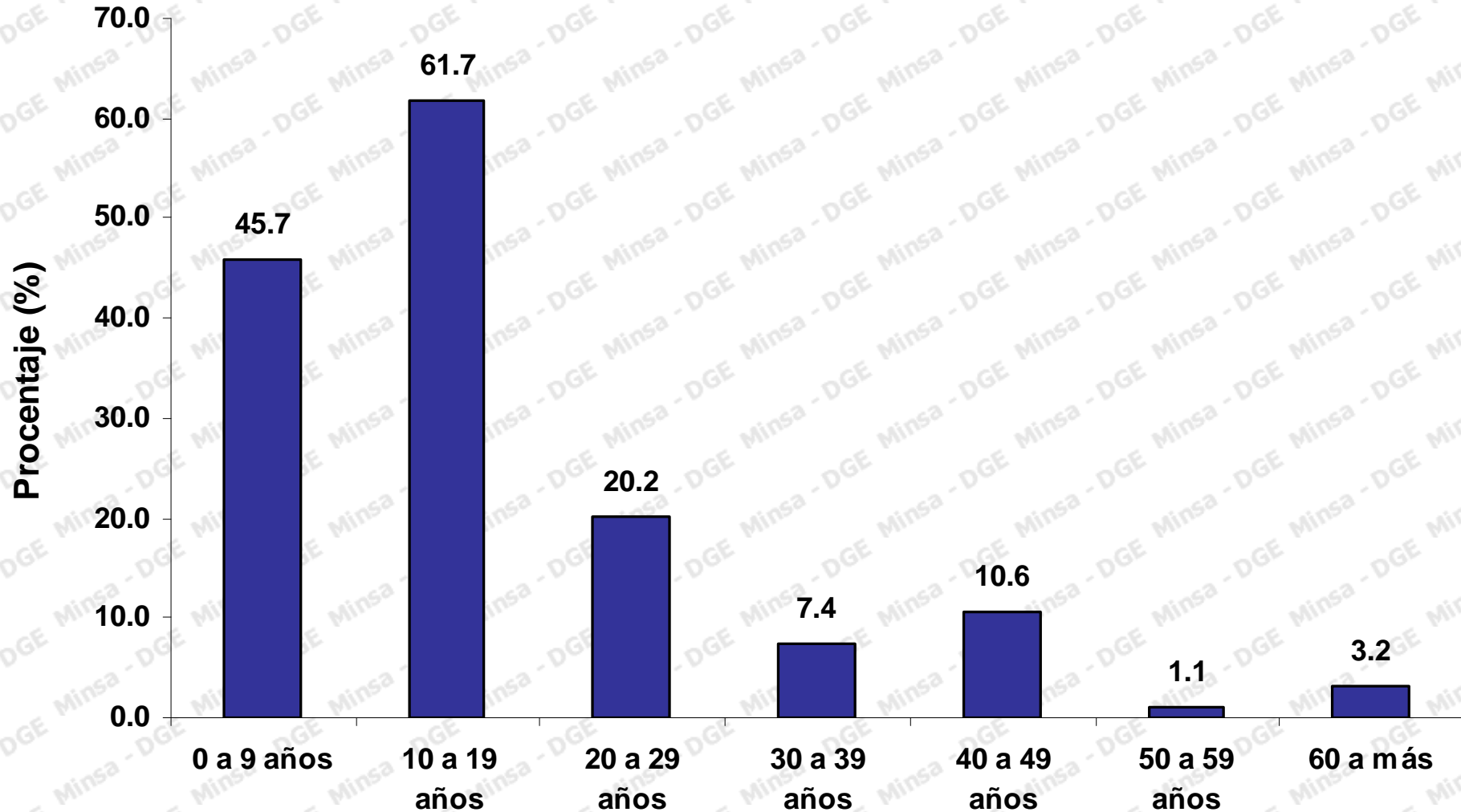
Ministerio de Salud

Dirección General de Epidemiología

DIRECCIÓN GENERAL DE EPIDEMIOLOGÍA



## Casos confirmados de influenza A (H1N1) según grupos de edad Perú 2009



Fuente: RENACE – DGE- INS





## Vigilancia en Aeropuerto Internacional

Vigilancia en aeropuertos de aeronaves procedentes de México y luego a las de EE.UU. Los casos vigilados por la Sanidad Aérea Internacional se resumen en el siguiente cuadro:

PASAJEROS QUE ARRIBARON A LIMA	ABRIL	MAYO	JUNIO																	TOTAL	Promedio
	24 AL 30	1 AL 31	1	2	3	4	5	6	7	8	9	10	11	12	13	14	15	16	17		
AERONAVES INTERVENIDAS	72	1486	56	52	57	53	61	58	61	60	53	57	52	59	54	62	60	55	4	2472	45
TOTAL PASAJEROS	9761	186557	7421	6034	6697	6439	7370	8251	7672	7712	6109	7217	6999	8210	7446	8632	8525	7281	727	315,060	5656
TOTAL TRIPULANTES	601	11632	427	415	442	407	467	441	457	463	418	428	410	468	407	463	504	408	39	19,297	348
TOTAL PERSONAS	10362	198189	7848	6449	7139	6846	7837	8692	8129	8175	6527	7645	7409	8678	7853	9095	9029	7689	766	334,357	6004

Fuente: Epidemiología GERESA Callao – Sanidad Aérea



PERÚ

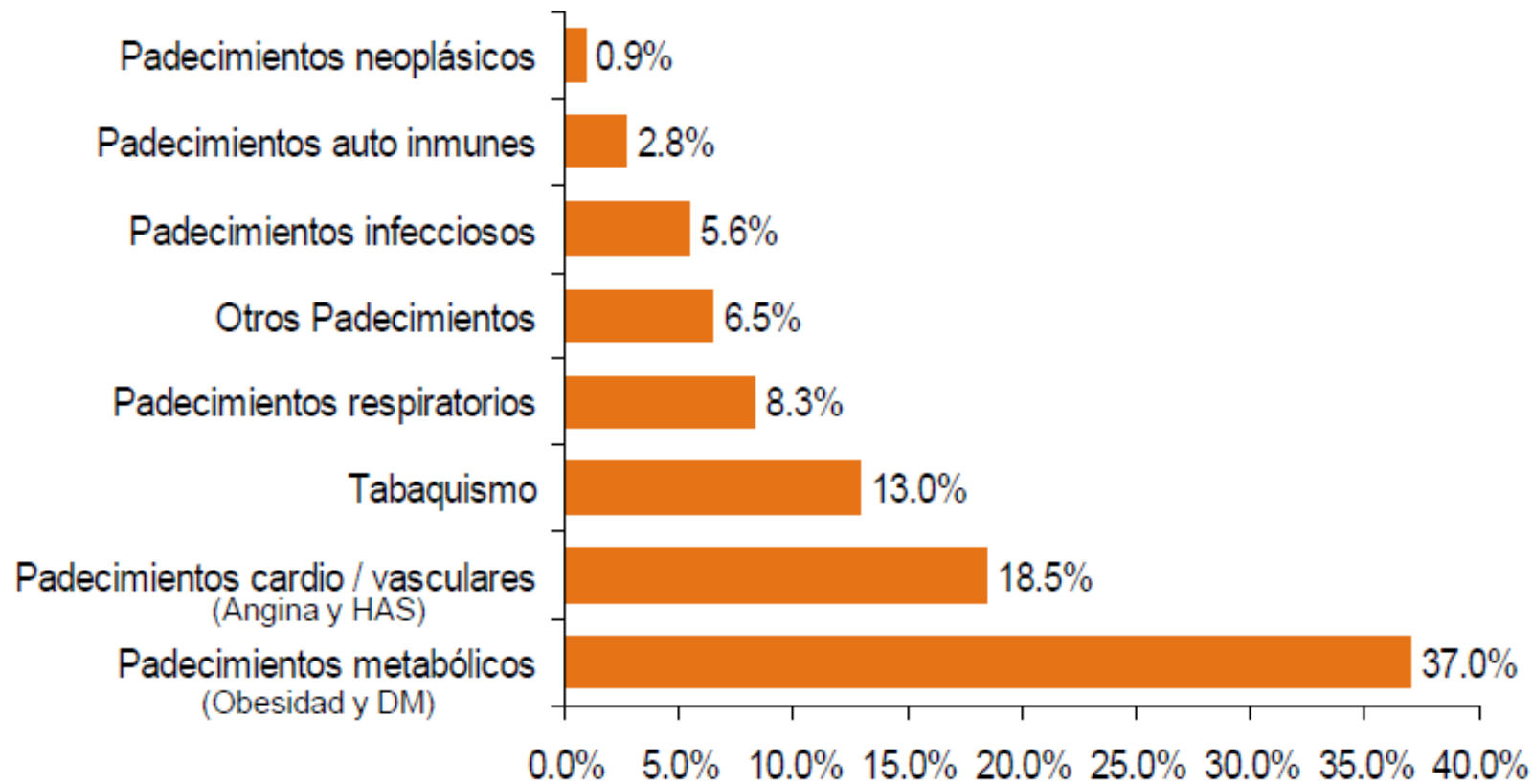
Ministerio de Salud

Dirección General de Epidemiología

DIRECCIÓN GENERAL DE EPIDEMIOLOGÍA



## Antecedentes patológicos de casos fallecidos por influenza A (H1N1) en México



N = 108

Fuente: Secretaria de Salud de Mexico