



PERÚ

Ministerio de Salud

Dirección General de Epidemiología

DIRECCIÓN GENERAL DE EPIDEMIOLOGÍA



Situación actual de la influenza A (H1N1) 20 de Julio 2009

	Confirmados	Fallecidos
Mundo (125 países)	94512	429
Perú	2653**	11

Últimos países en reportar casos: Puerto Rico, Guadalupe, Guyana, Macedonia, Cook Island, Croacia, San Martín, Libia, Siria y las Islas Virginia,

OMS no actualizó información hasta el 20 de Julio hasta las 08:00 horas, luego del 06 de Julio

**Información actualizada hasta las 08:00 horas del 20 de Julio



PERÚ

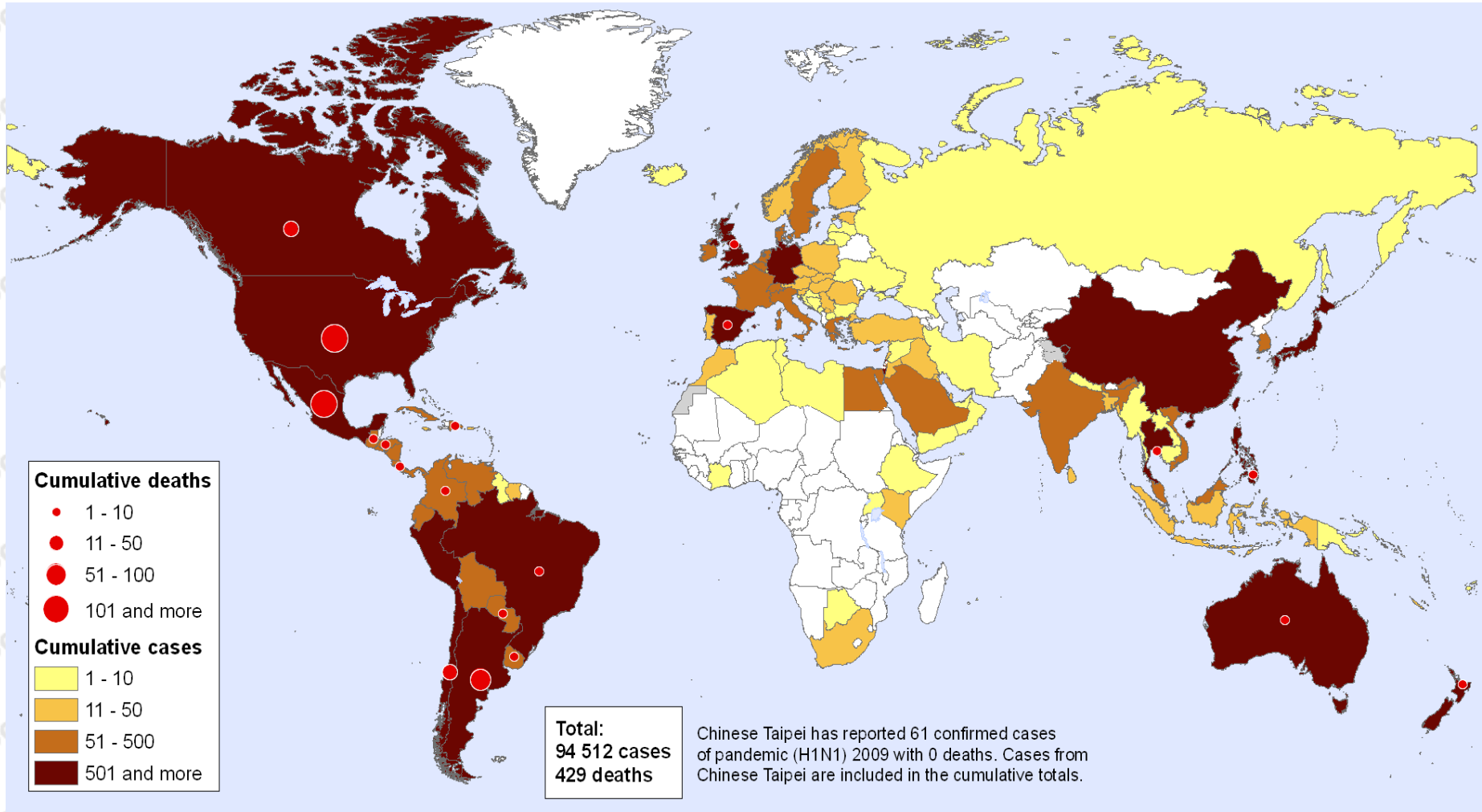
Ministerio de Salud

Dirección General de Epidemiología

DIRECCIÓN GENERAL DE EPIDEMIOLOGÍA



Distribución Mundial de casos confirmados de influenza A (H1N1) 2009



Actualizado por OMS el 06 de Julio 2009, 09:00 horas GMT.



PERÚ

Ministerio de Salud

Dirección General de Epidemiología

DIRECCIÓN GENERAL DE EPIDEMIOLOGÍA



Casos confirmados y letalidad por Influenza A (H1N1) por países 2009 según OMS*

Países	Casos	Muertes	Letalidad (%)
Argentina	2485	60	2.41
Uruguay	195	4	2.05
Dominican Republic	108	2	1.85
Colombia	118	2	1.69
Mexico	10262	119	1.16
Costa Rica	277	3	1.08
Paraguay	106	1	0.94
Honduras	123	1	0.81
Guatemala	286	2	0.70
EE.UU.	33902	170	0.50
Perú	2653	11	0.41
Thailand	2076	7	0.34
Canada	7983	25	0.31
New Zealand	1059	3	0.28
Chile	7376	14	0.19
Australia	5298	10	0.19
Brazil	737	1	0.14
Spain	776	1	0.13
Philippines	1709	1	0.06
United Kingdom	7447	3	0.04
Total	94512	440	0.47

20 países han reportados defunciones

Letalidad: 0,46% (Varía entre 0,04 % a 2,41%)

*Fuente: OMS - DGE-INS-RENACE



PERÚ

Ministerio de Salud

Dirección General de Epidemiología

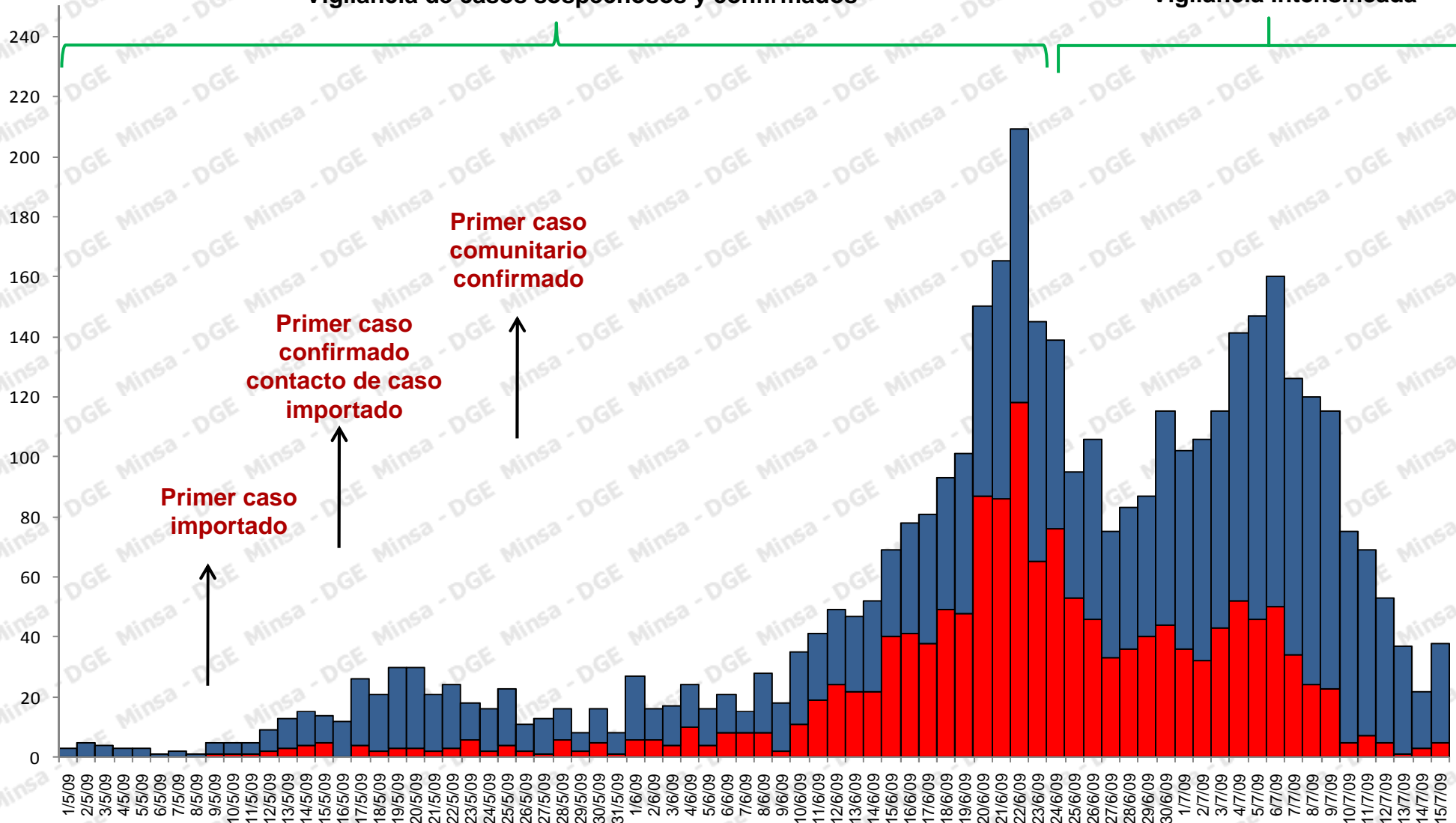
DIRECCIÓN GENERAL DE EPIDEMIOLOGÍA



Alertas y casos confirmados de influenza A (H1N1) según fecha de inicio de síntomas Perú 2009

Vigilancia de casos sospechosos y confirmados

Vigilancia Intensificada



Fuente: DGE- RENACE – DGE INS- NMRCD

■ Confirmados ■ Alertas



PERÚ

Ministerio
de Salud

Dirección General
de Epidemiología

DIRECCIÓN GENERAL DE
EPIDEMIOLOGÍA



Situación en el Perú de la influenza A (H1N1) 2009

Al 20 de Julio en el Perú:

. 4327 alertas

• 2653 casos confirmados en 21 departamentos de los cuales

- 1942 casos en Lima
- 154 casos en Callao
- 31 casos en Huánuco
- 72 casos en Arequipa
- 37 casos en Junín
- 118 casos en Cusco
- 15 casos en Ica
- 08 casos en Ayacucho
- 29 casos en Lambayeque
- 03 casos en Apurímac
- 26 casos en Ancash
- 03 casos Pasco
- 69 casos en Piura
- 105 casos en La Libertad
- 04 casos en Madre de Dios
- 20 casos en Cajamarca
- 03 casos en Loreto
- 03 casos en Tacna
- 02 casos en Tumbes
- 08 casos en Puno
- 01 caso Huancavelica

NOTA: 2078 casos confirmados por INS y 575 por NMRC



PERÚ

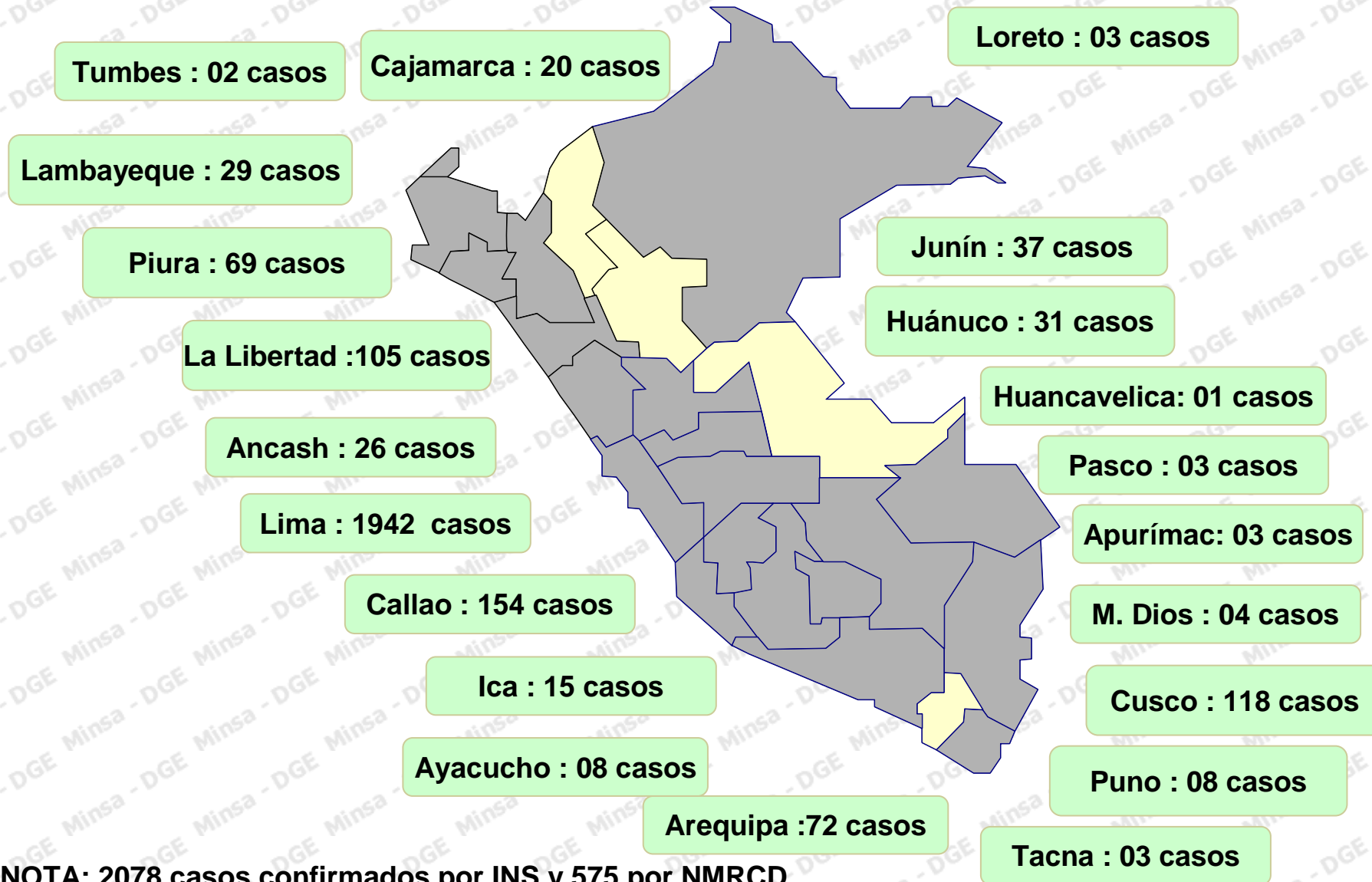
Ministerio de Salud

Dirección General de Epidemiología

DIRECCIÓN GENERAL DE EPIDEMIOLOGÍA



Distribución de casos confirmados de “nueva” influenza A (H1N1) según departamentos Perú 2009



NOTA: 2078 casos confirmados por INS y 575 por NMRCD



PERÚ

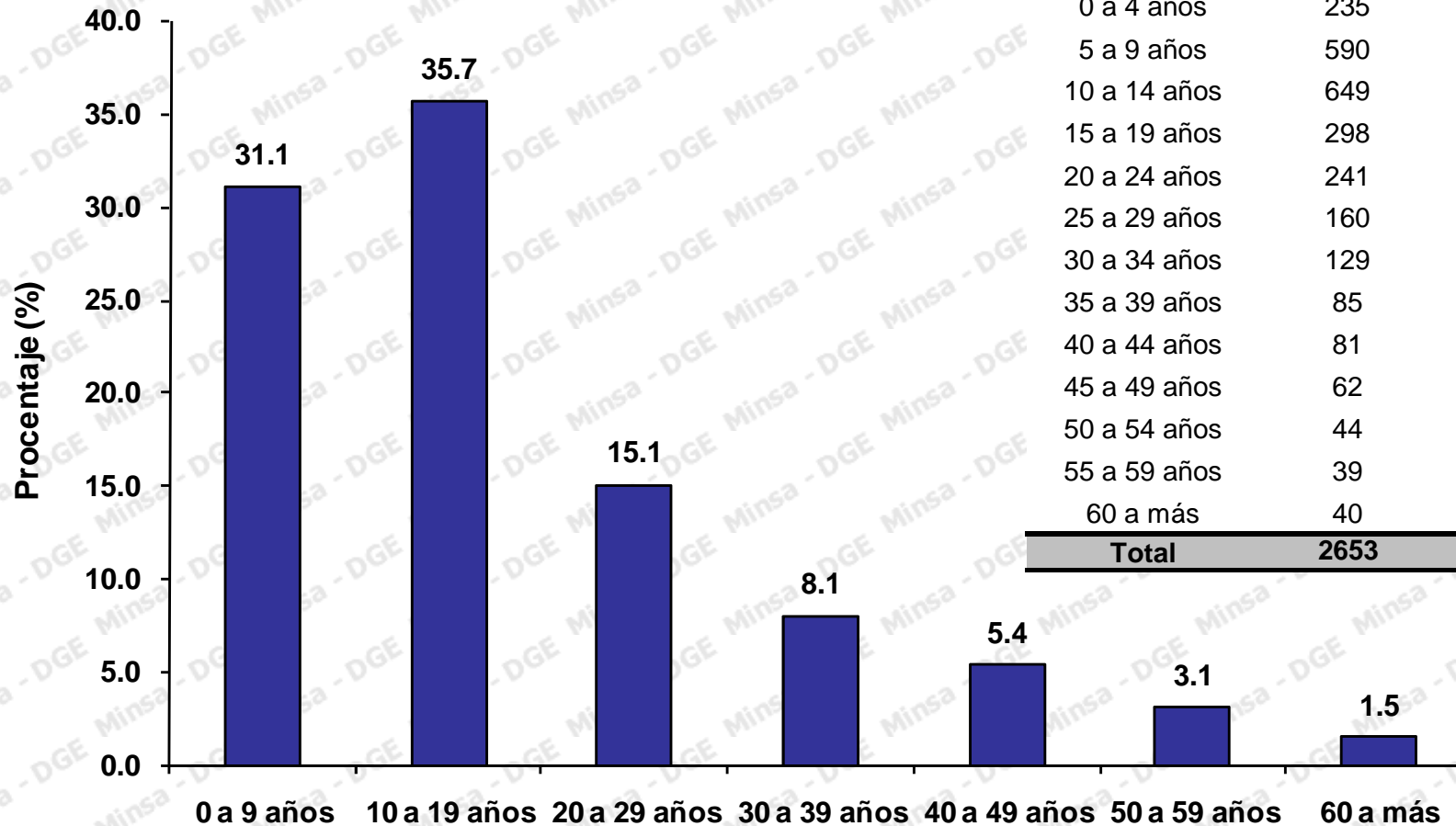
Ministerio de Salud

Dirección General de Epidemiología

DIRECCIÓN GENERAL DE EPIDEMIOLOGÍA



Casos confirmados de influenza A (H1N1) según grupos de edad Perú 2009



Grupo de edad	Casos	%	% acumulado
0 a 4 años	235	8.86	8.86
5 a 9 años	590	22.24	31.10
10 a 14 años	649	24.46	55.56
15 a 19 años	298	11.23	66.79
20 a 24 años	241	9.08	75.88
25 a 29 años	160	6.03	81.91
30 a 34 años	129	4.86	86.77
35 a 39 años	85	3.20	89.97
40 a 44 años	81	3.05	93.03
45 a 49 años	62	2.34	95.36
50 a 54 años	44	1.66	97.02
55 a 59 años	39	1.47	98.49
60 a más	40	1.51	100.00
Total	2653	100.00	

Fuente: RENACE – DGE- INS - NMRCD



PERÚ

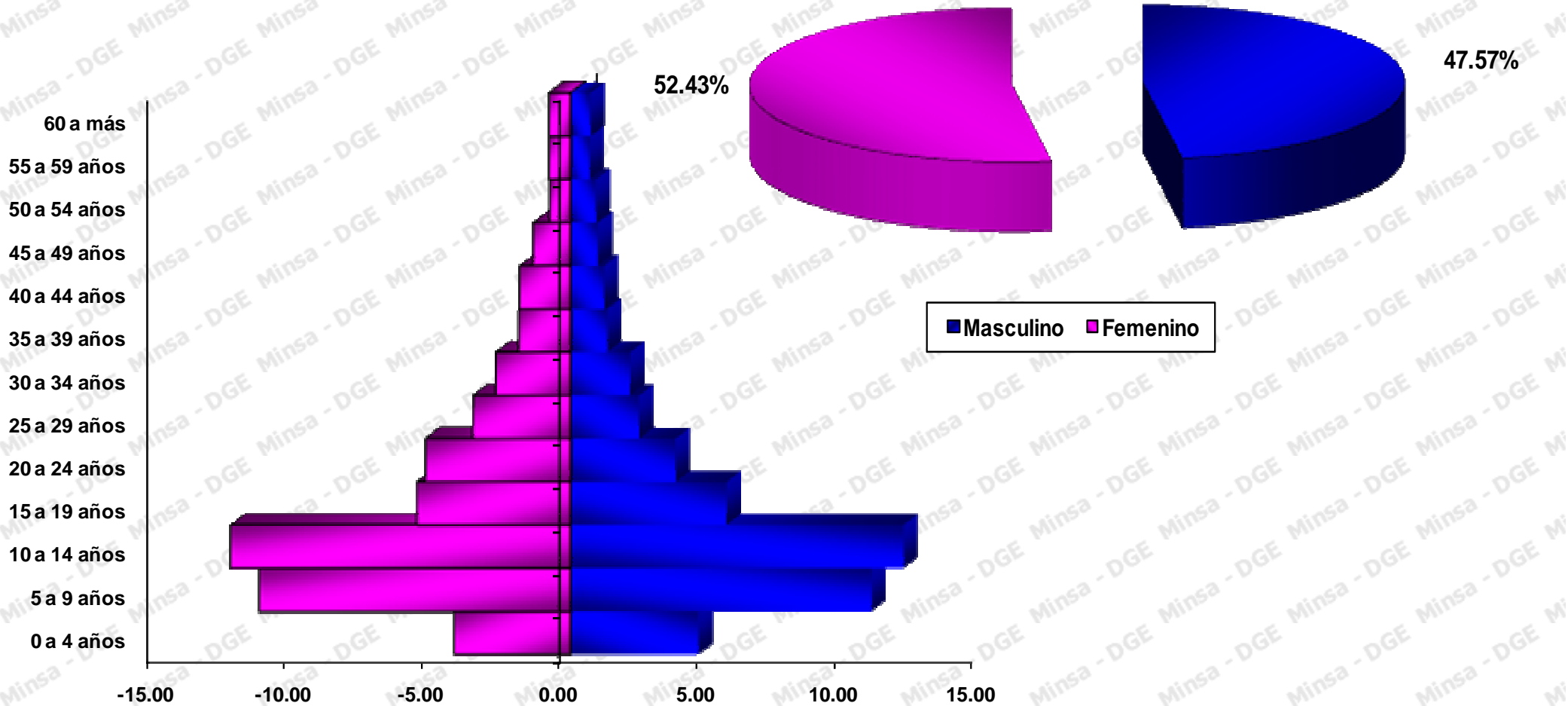
Ministerio de Salud

Dirección General de Epidemiología

DIRECCIÓN GENERAL DE EPIDEMIOLOGÍA



Casos confirmados de influenza A (H1N1) según sexo Perú 2009



Fuente: RENACE – DGE- INS - NMRCD

Principales características de IRAG*

Total de IRAG (Hospit. reportada) : 438 casos

Grupos de Edad de Casos IRAG:

Menores de 05 años : 25.2%

Mayores de 60 años : 5.3%

Mediana : 19 años

Total de casos confirmados: : 174 (39,72% de las IRAG)

Grupo de edad de casos confirmados:

Menores de 05 años : 20,49%

Mayores de 60 años : 1,2%

Mediana : 20 años

*** Del 23/06/09 al
17/07/09 en Lima y
Callao**

Principales características de IRAG en el Perú

Total de Casos UCI y/o VM: : 62 (14,38% de las IRAG)

Total de casos UCI/VM confirmados: : 27 (43,54 de casos UCI/VM)

Total de IRAG con comorbilidad/riesgo: :137 (31,37% de las IRAG)

- **Gestación/puerperio: : 35 (25,57% de casos comorbil)**

- **Asma : : 25 (16,79% de casos comorbil)**

- **Otros: Hipertensión, Obesidad, Problemas cardiacos, cáncer, infecciosos (TBC, VIH), diabetes, transt. Neurológicos entre otros.**

* Del 23/06/09 al
17/07/09 en Lima y
Callao



PERÚ

Ministerio
de SaludDirección General
de EpidemiologíaDIRECCIÓN GENERAL DE
EPIDEMIOLOGÍA

Principales características de casos fallecidos por influenza A (H1N1) en el Perú

CARACTERÍSTICAS (N = 11)	Valor	%
Sexo		
Masculino	6	54,55%
Femenino	5	45,45%
Edad(en años)		
Promedio	31,23	
Mediana	35	
Rango	4 a 50	
El 82% de los casos	20 a 40	
Region de Procedencia		
Lima	8	72,7%
Huanuco	1	9,1%
Ancash	1	9,1%
Arequipa	1	9,1%
Comorbilidad/condición de riesgo		
Hipertensión/Obesidad/Diabetes	3	27,27%
Sindrome Down	2	18,18%
Gestación	2	18,18%
Cardiopatías	2	18,18%
Epilepsia	1	9,09%
Sin patología identificada	1	9,09%

**Fuente : DGE-RENACE-
INS-NMRCD**