



PERÚ

Ministerio de Salud

Dirección General de Epidemiología

DIRECCIÓN GENERAL DE EPIDEMIOLOGÍA



Situación actual de la influenza

21 de Junio

	Confirmados	Fallecidos
Mundo (94 países)	44287	180
Perú	217	0

Últimos países en reportar casos: Laos. Antillas Holandesas San Martín, Oman, Papua Nueva Guinea, Samoa, Sud Africa

*Fuente: OMS Acceso el 21 de Junio 2009, 20:00 horas GMT – DGE- INS – RENACE

OMS no actualizó información el 21 de Junio hasta las 20:00 horas



PERÚ

Ministerio
de SaludDirección General
de EpidemiologíaDIRECCIÓN GENERAL DE
EPIDEMIOLOGÍA

Casos confirmados en América 2009

Países	Casos	Muertes
EE.UU.	17855	44
Mexico	7624	113
Canada	4905	12
Chile	3125	2
Australia	2199	0
United Kingdom	1752	1
Argentina	918	4
Japan	690	0
China	519	0
Thailand	518	0
Spain	512	0
Philippines	311	0
Panama	272	0
Germany	238	0
Israel	219	0
New Zealand	216	0
El Salvador	160	0
Guatemala	153	1
Costa Rica	149	1
Nicaragua	144	0
Peru	141	0
France	131	0
Honduras	108	0
Brazil	96	0
Dominican Republic	93	1
Italy	88	0
Netherlands	87	0
Ecuador	86	0
Korea	84	0
Singapore	77	0
Colombia	60	1
Venezuela	60	0
Sweden	43	0
Uruguay	36	0
Greece	31	0
India	30	0
Egypt	29	0
Paraguay	27	0
Switzerland	27	0
Viet Nam	27	0
Malaysia	23	0
Denmark	22	0
Saudi Arabia	22	0
Turkey	20	0
Belgium	19	0
Kuwait	18	0
Romania	18	0

Actualizado por OMS el 19 de Junio

Países	Casos	Muertes
Trinidad and Tobago	18	0
Norway	17	0
Ireland	16	0
Cuba	15	0
Jamaica	14	0
Finland	13	0
Bahrain	12	0
Lebanon	12	0
Bolivia	11	0
Suriname	11	0
Austria	8	0
Morocco	8	0
Hungary	7	0
Poland	7	0
Czech Republic	5	0
Estonia	5	0
Portugal	5	0
West Bank and Gaza Strip	5	0
Barbados	4	0
Cayman Islands, UKOT	4	0
Iceland	4	0
Yemen	4	0
Netherlands Antilles, Curaçao *	3	0
Oman	3	0
Qatar	3	0
Russia	3	0
Slovakia	3	0
Bahamas	2	0
Bulgaria	2	0
Jordan	2	0
Luxembourg	2	0
United Arab Emirates	2	0
Bermuda, UKOT	1	0
British Virgin Islands, UKOT	1	0
Cyprus	1	0
Dominica	1	0
French Polynesia, FOC	1	0
Martinique, FOC	1	0
Laos	1	0
Netherlands Antilles, Sint Maarten	1	0
Papua New Guinea	1	0
Samoa	1	0
South Africa	1	0
Sri Lanka	1	0
Ukraine	1	0
Isle of Man, Crown Dependency	1	0
Jersey, Crown Dependency	1	0



PERÚ

Ministerio de Salud

Dirección General de Epidemiología

DIRECCIÓN GENERAL DE
EPIDEMIOLOGÍA

Casos confirmados y letalidad por Influenza A (H1N1) por países 2009 según OMS*

Reporte de casos	En el mundo	México	USA	Canadá	Costa Rica	Reino Unido	Rep. Dominic	Colombia	Guatemala	Argetina	Chile	Perú
No. casos confirmados por laboratorio	44287	7624	17855	4905	149	1752	93	60	153	918	3125	217
No. casos confirmados fallecidos	180	113	44	12	1	1	1	1	1	4	2	0
Letalidad entre casos confirmados (%)	0.41	1.48	0.25	0.24	0.67	0.06	1.08	1.67	0.65	0.44	0.06	0

*Fuente: OMS - DGE-INS-RENACE

10 países han reportados defunciones

Letalidad: 0,41% (Varía entre 0,06% a 1,67%)



PERÚ

Ministerio
de Salud

Dirección General
de Epidemiología

DIRECCIÓN GENERAL DE
EPIDEMIOLOGÍA



Situación en el Perú de la influenza A (H1N1) 2009

Al 21 de Junio en el Perú:

- 776 alertas
- 217 casos confirmados de los cuales:
 - 171 casos en Lima
 - 13 casos en Callao
 - 17 casos en Huánuco
 - 08 casos en Arequipa
 - 05 casos en Junín
 - 01 caso en Cusco
 - 01 caso en Ica (Importado)
 - 01 caso en Ancash



PERÚ

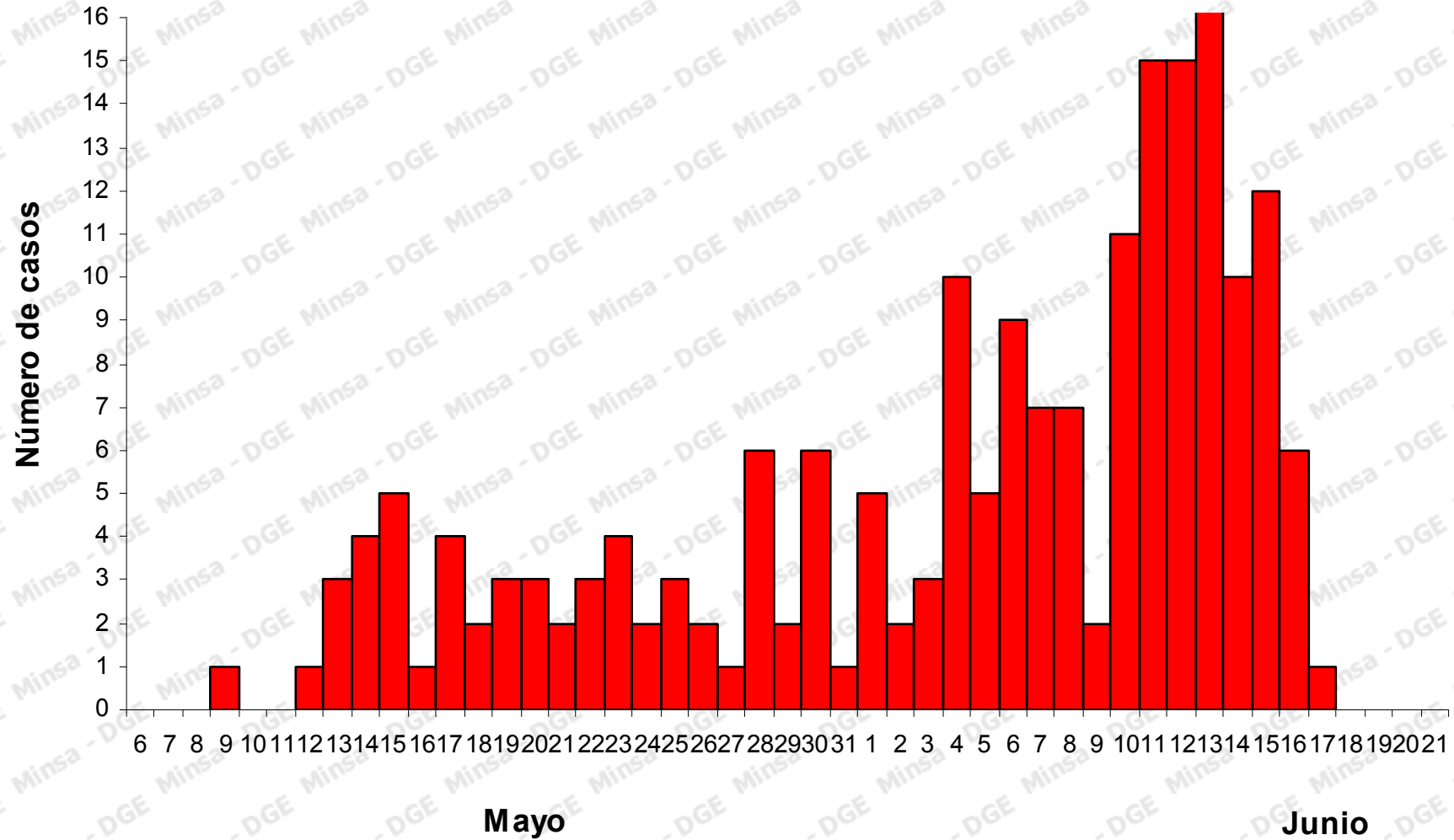
Ministerio de Salud

Dirección General de Epidemiología

DIRECCIÓN GENERAL DE EPIDEMIOLOGÍA



Casos confirmados de influenza A (H1N1) según fecha de inicio de síntomas Perú 2009 (Al 21 Junio)



Fuente: RENACE – DGE INS

FUENTE : MINSA – DGE – RENACE



PERÚ

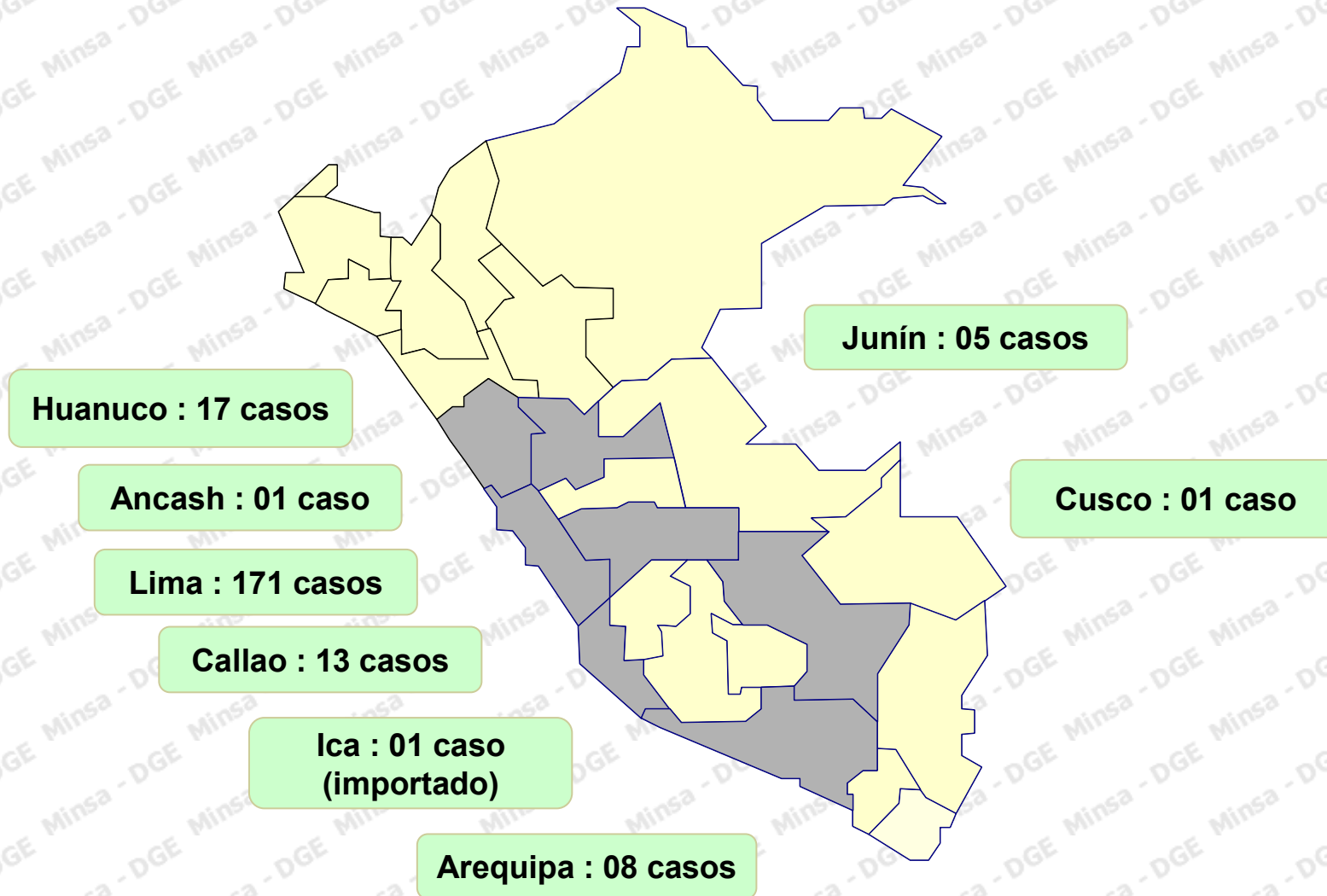
Ministerio de Salud

Dirección General de Epidemiología

DIRECCIÓN GENERAL DE EPIDEMIOLOGÍA



Distribución de casos confirmados de “nueva” influenza A (H1N1) según localización geográfica Perú 2009 (Al 21 Junio)





PERÚ

Ministerio de Salud

Dirección General de Epidemiología

DIRECCIÓN GENERAL DE EPIDEMIOLOGÍA



Casos confirmados de influenza A (H1N1) según edad Perú 2009 (Al 21 de Junio)

Características (N=217)

Valor

Sexo (%)

Masculino

47,00%(102/217)

Femenino

53,00%(115/217)

Edad (años)

Rango

03 meses a 80 años

Promedio

16,64 años

Mediana

12 años

Fuente: RENACE – DGE- INS



PERÚ

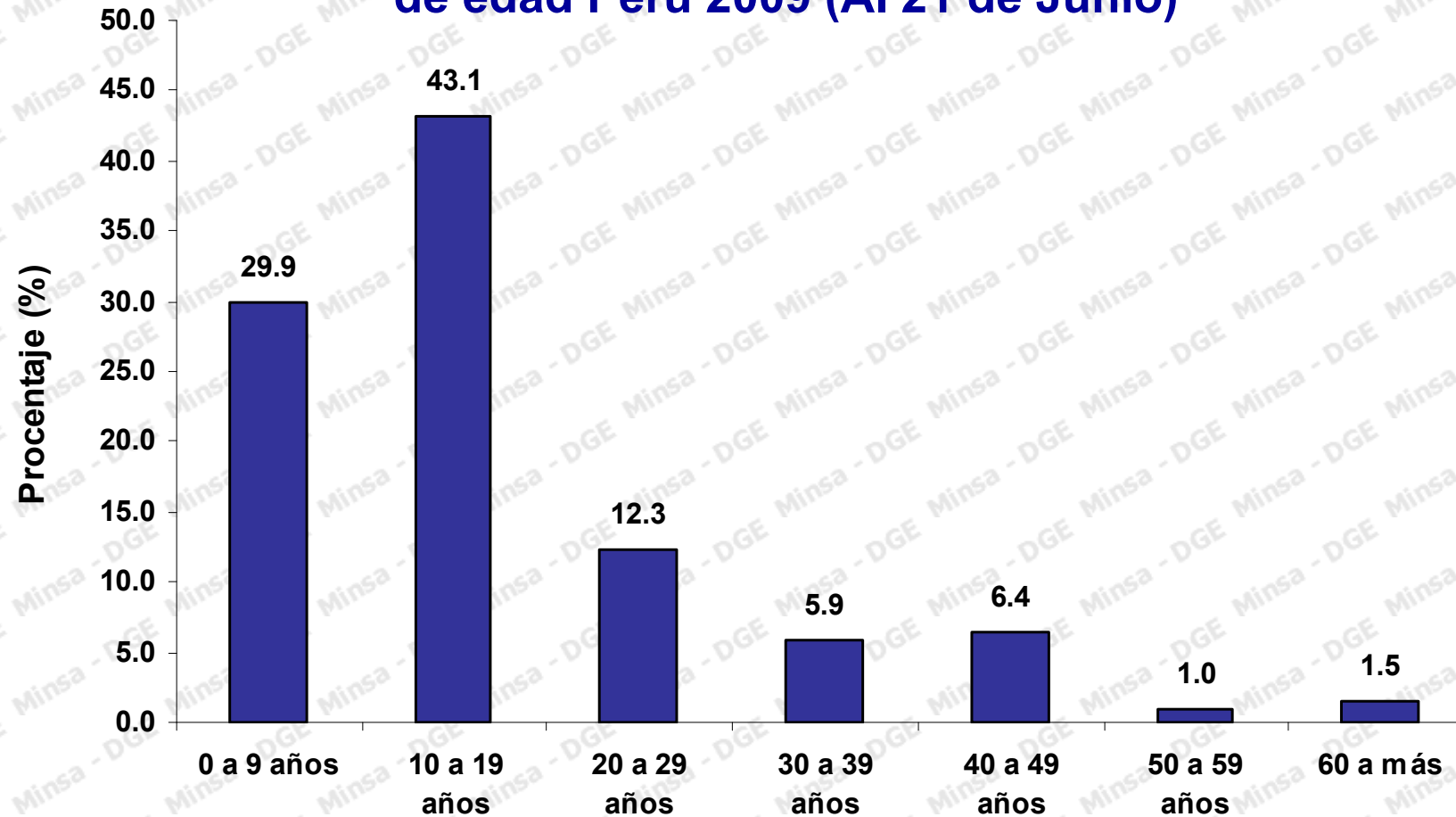
Ministerio de Salud

Dirección General de Epidemiología

DIRECCIÓN GENERAL DE EPIDEMIOLOGÍA



Casos confirmados de influenza A (H1N1) según grupos de edad Perú 2009 (Al 21 de Junio)



Fuente: RENACE – DGE- INS



PERÚ

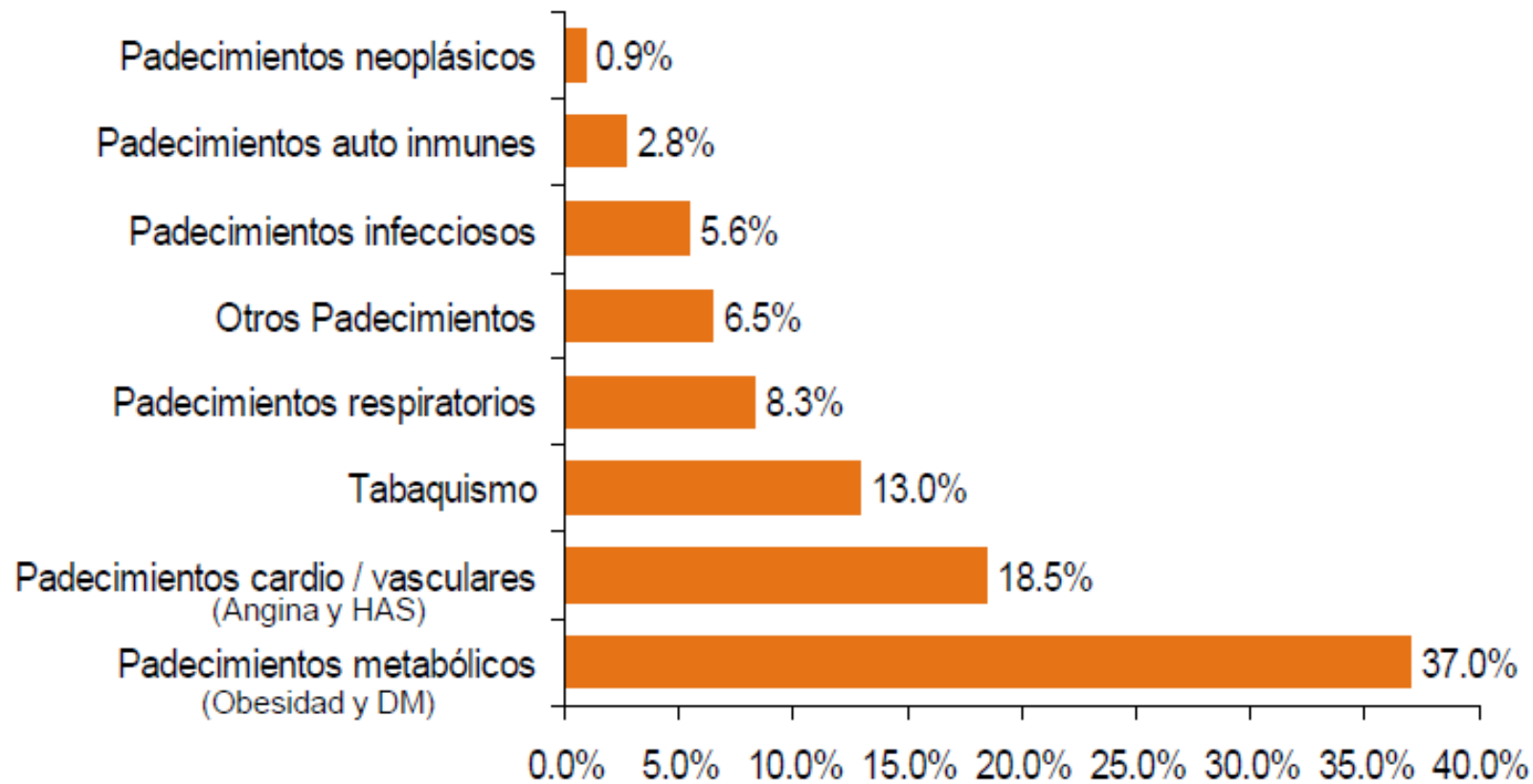
Ministerio de Salud

Dirección General de Epidemiología

DIRECCIÓN GENERAL DE EPIDEMIOLOGÍA



Antecedentes patológicos de casos fallecidos por influenza A (H1N1) en México



N = 108

Fuente: Secretaria de Salud de Mexico



Vigilancia en Aeropuerto Internacional

Vigilancia en aeronaves por la Sanidad Aérea Internacional, se resumen en el siguiente cuadro:

PASAJEROS QUE ARRIBARON A LIMA	ABRIL	MAYO	JUNIO						TOTAL	Promedio
	24 AL 30	1 AL 31	1 al 15	16	17	18	19	20		
AERONAVES INTERVENIDAS	72	1486	855	55	53	57	58	10	2646	46
TOTAL PASAJEROS	9761	186557	110734	7281	6837	7686	8202	1754	338,812	5842
TOTAL TRIPULANTES	601	11632	6617	408	396	419	435	96	20,604	355
TOTAL PERSONAS	10362	198189	117531	7689	7233	8105	8637	1850	359,416	6197

Fuente: Epidemiología GERESA Callao – Sanidad Aérea