



PERÚ

Ministerio de Salud

Dirección General de Epidemiología

DIRECCIÓN GENERAL DE EPIDEMIOLOGÍA



Situación actual de la influenza

24 de Junio

	Confirmados	Fallecidos
Mundo (108 países)	55867	238
Perú	252	0

Últimos países en reportar casos: Antigua y Barbuda, Camboya, Cap Verde, Cote d'Ivoire, Etiopía, Latvia, Montenegro, Tunisia y Vanuatu

*Fuente: OMS Acceso el 23 de Junio 2009, 07:00 horas GMT – DGE- INS – RENACE



PERÚ

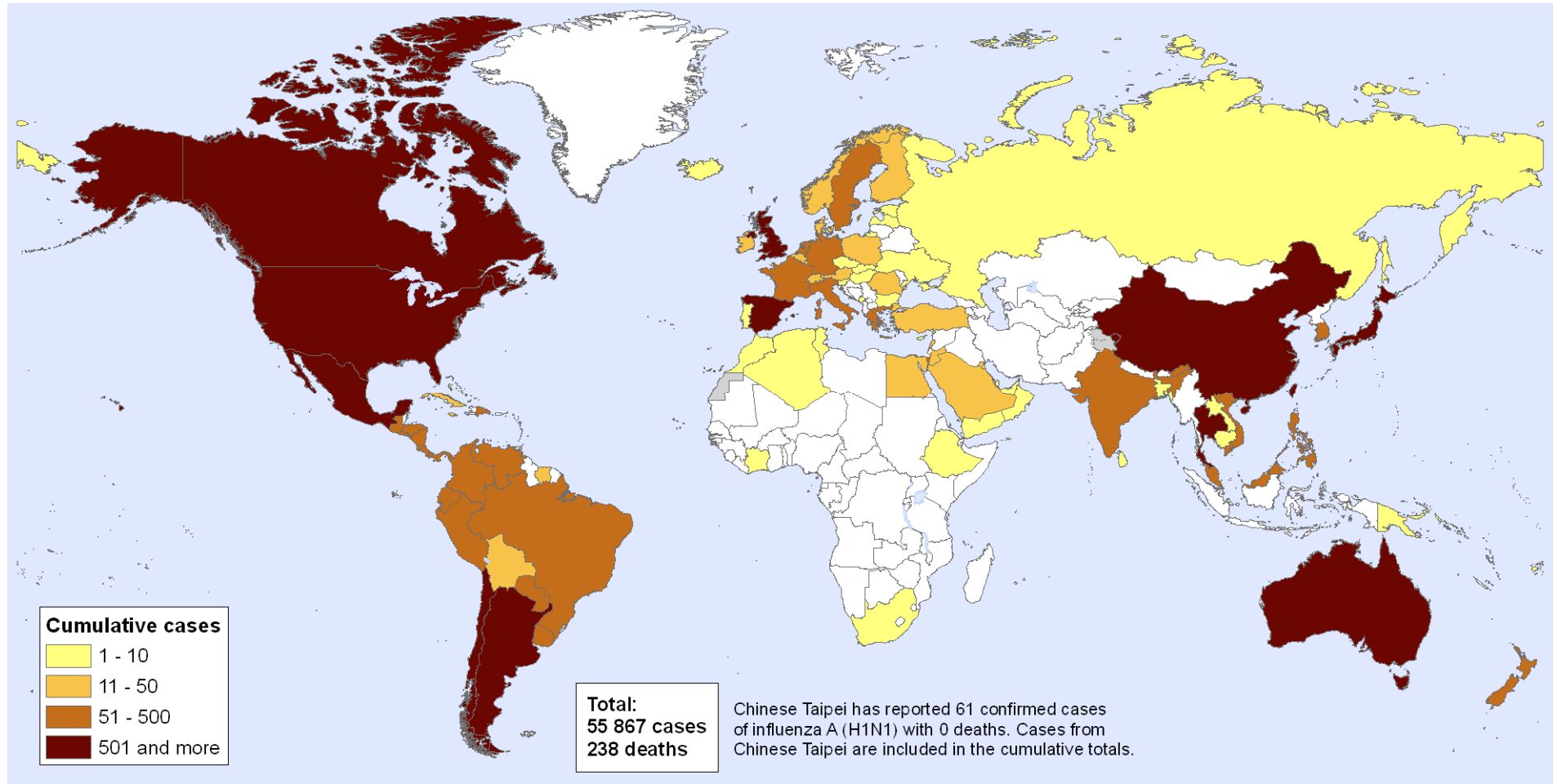
Ministerio de Salud

Dirección General de Epidemiología

DIRECCIÓN GENERAL DE EPIDEMIOLOGÍA



Distribución Mundial de casos confirmados de influenza A (H1N1) 2009



Actualizado por OMS el 24 de Junio

Países/estados	Casos	Muertes
EE.UU.	21449	87
Mexico	7847	115
Canada	6457	15
Chile	4315	4
United Kingdom	2905	1
Australia	2857	2
Argentina	1213	7
China	906	0
Japan	893	0
Thailand	774	0
Spain	539	0
Philippines	445	1
New Zealand	386	0
Israel	375	0
Brazil	334	0
Panama	330	0
Germany	301	0
Guatemala	235	1
Nicaragua	220	0
Uruguay	195	0
Singapore	194	0
Costa Rica	189	1
France	171	0
El Salvador	160	0
Venezuela	135	0
Honduras	118	0
Ecuador	115	0
Korea, Republic of	115	0
Netherlands	110	0
Dominican Republic	108	2
Italy	96	0
Colombia	71	2
Malaysia	68	0
India	64	0
Greece	58	0
Paraguay	58	0
Viet Nam	56	0
Sweden	55	0
Saudi Arabia	45	0
Bolivia	44	0
Egypt	40	0
Denmark	34	0
Switzerland	33	0
Belgium	30	0
Finland	26	0
Kuwait	26	0
Turkey	26	0
Lebanon	25	0
Trinidad and Tobago	25	0
Ireland	23	0
Norway	22	0
Jamaica	19	0
Romania	19	0
Bahrain	15	0

Casos confirmados de influenza A (H1N1) en el Mundo 2009

Actualizado por OMS el 24 de Junio

Países/estados	Casos	Muertes
Cuba	15	0
Jordan	15	0
Poland	13	0
Austria	12	0
Suriname	11	0
Qatar	10	0
Morocco	9	0
West Bank and Gaza Strip	8	0
Cayman Islands, UKOT	7	0
Czech Republic	7	0
Hungary	7	0
Portugal	6	0
Yemen	6	0
Barbados	5	0
Bulgaria	5	0
Cyprus	5	0
Estonia	5	0
Sri Lanka	5	0
Bahamas	4	0
Brunei Darussalam	4	0
Iceland	4	0
Slovakia	4	0
Cap Verde	3	0
Laos	3	0
Luxembourg	3	0
Netherlands Antilles, Curaçao	3	0
Oman	3	0
Russia	3	0
Jersey, Crown Dependency	3	0
Algeria	2	0
Antigua and Barbuda	2	0
Cote d'Ivoire	2	0
Ethiopia	2	0
Fiji	2	0
Martinique, FOC	2	0
Tunisia	2	0
United Arab Emirates	2	0
Bangladesh	1	0
Bermuda, UKOT	1	0
British Virgin Islands, UKOT	1	0
Cambodia	1	0
Dominica	1	0
French Polynesia, FOC	1	0
Latvia	1	0
Montenegro	1	0
Netherlands Antilles, Sint Maarten	1	0
Papua New Guinea	1	0
Samoa	1	0
Slovenia	1	0
South Africa	1	0
Ukraine	1	0
Isle of Man, Crown Dependency	1	0
Vanuatu	1	0
Total	55867	238



PERÚ

Ministerio de Salud

Dirección General de Epidemiología

DIRECCIÓN GENERAL DE EPIDEMIOLOGÍA



Casos confirmados y letalidad por Influenza A (H1N1) por países 2009 según OMS*

Reporte de casos	En el mundo	México	USA	Canadá	Costa Rica	Reino Unido	Rep. Dominic.	Colombia	Guatemala	Argentina	Chile	Australia	Filipinas
No. casos confirmados por laboratorio	55867	7847	21449	6457	189	2905	108	71	235	1213	4315	2857	445
No. casos confirmados fallecidos	238	115	87	15	1	1	2	2	1	7	4	2	1
Letalidad entre casos confirmados (%)	0.43	1.47	0.41	0.23	0.53	0.03	1.85	2.82	0.43	0.58	0.09	0.07	0.22

*Fuente: OMS - DGE-INS-RENACE

12 países han reportados defunciones

Letalidad: 0,43% (Varía entre 0,03 % a 2,82%)



PERÚ

Ministerio
de Salud

Dirección General
de Epidemiología

DIRECCIÓN GENERAL DE
EPIDEMIOLOGÍA



Situación en el Perú de la influenza A (H1N1) 2009

Al 24 de Junio en el Perú:

- **953 alertas**
- **252 casos confirmados de los cuales:**
 - **205 casos en Lima**
 - **14 casos en Callao**
 - **17 casos en Huánuco**
 - **08 casos en Arequipa**
 - **05 casos en Junín**
 - **01 caso en Cusco**
 - **01 caso en Ica (Importado)**
 - **01 caso en Ancash**



PERÚ

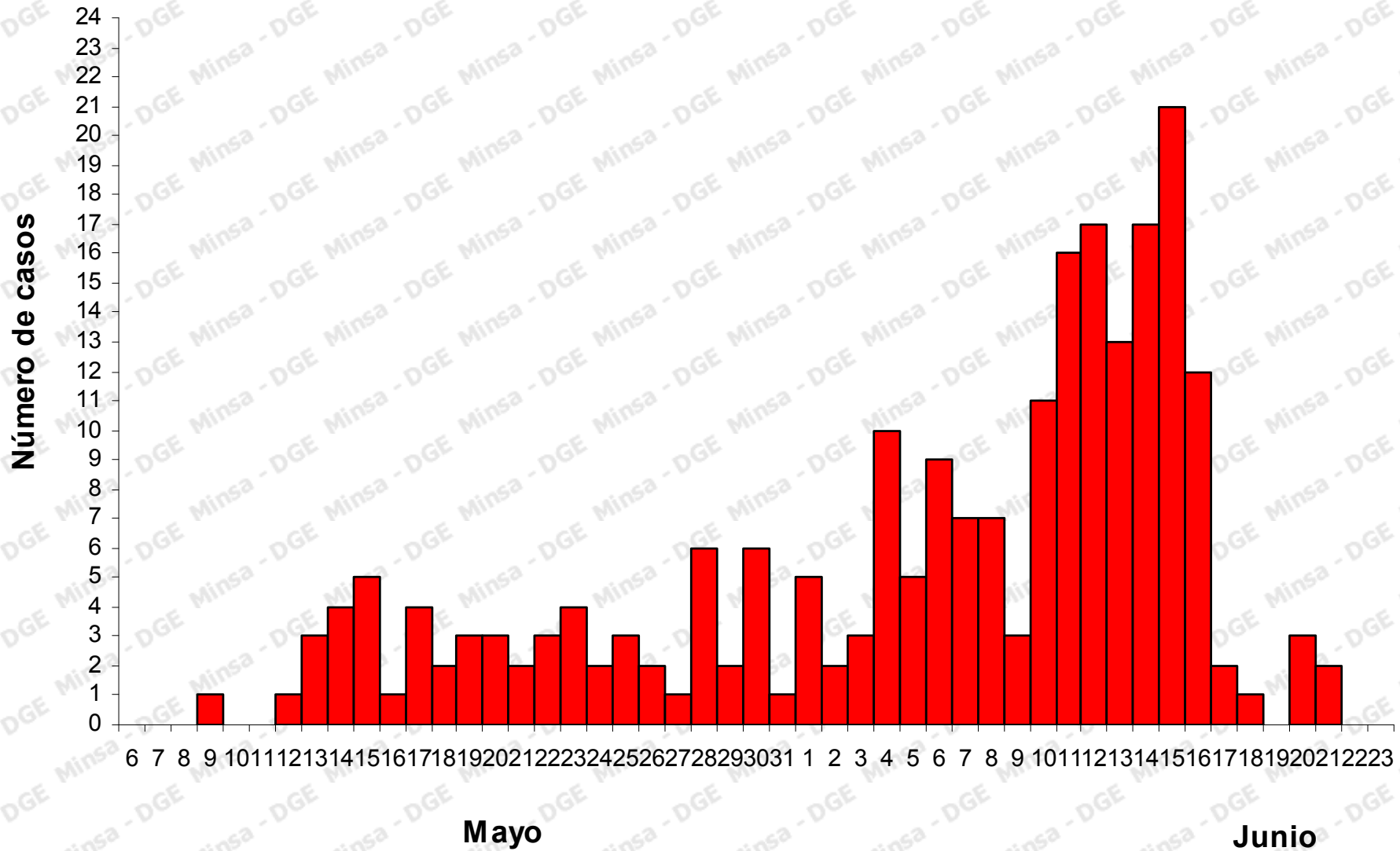
Ministerio de Salud

Dirección General de Epidemiología

DIRECCIÓN GENERAL DE EPIDEMIOLOGÍA



Casos confirmados de influenza A (H1N1) según fecha de inicio de síntomas Perú 2009 (Al 24 Junio)



Fuente: RENACE – DGE INS

FUENTE : MINSa - DGE - RENACE



PERÚ

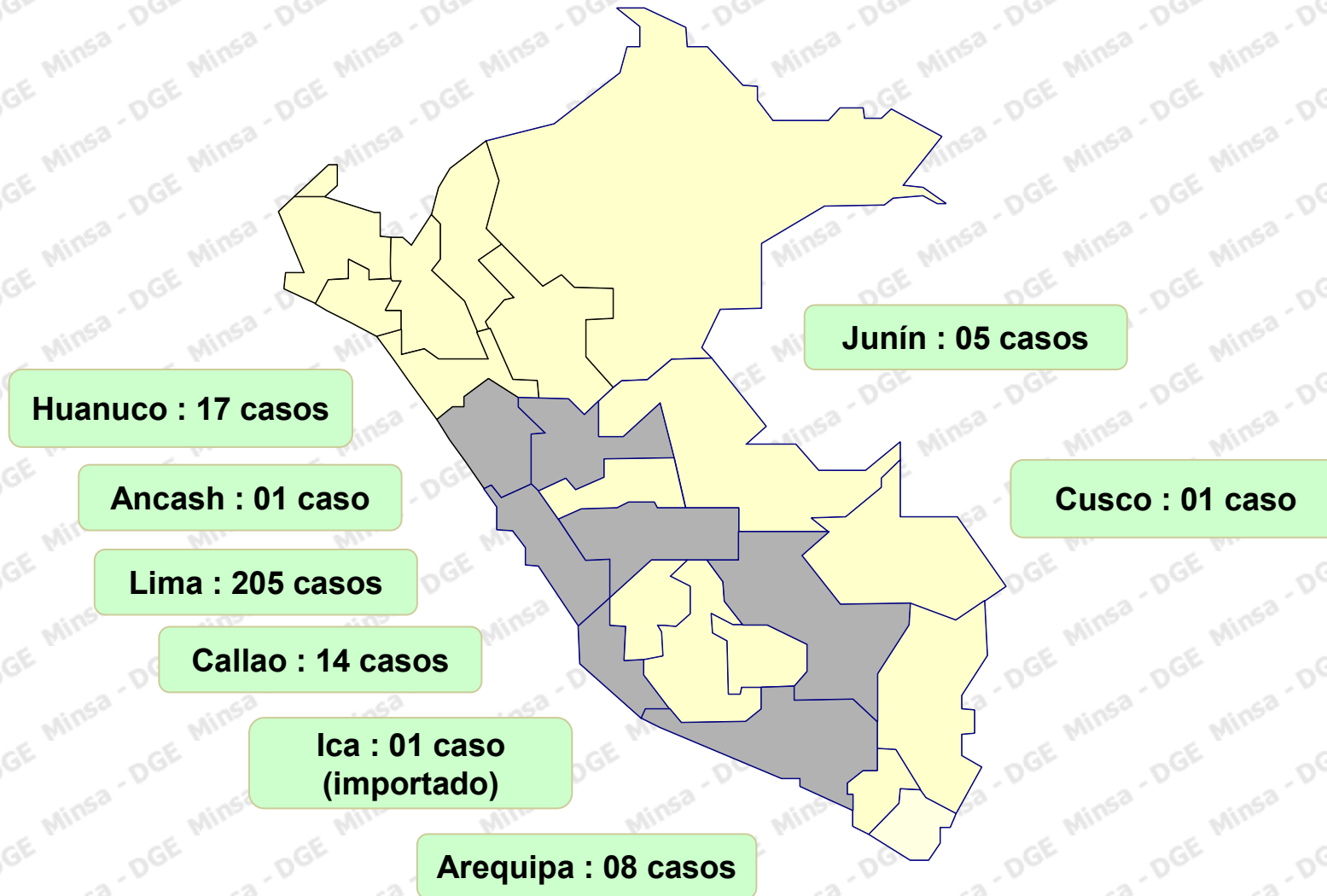
Ministerio de Salud

Dirección General de Epidemiología

DIRECCIÓN GENERAL DE EPIDEMIOLOGÍA



Distribución de casos confirmados de “nueva” influenza A (H1N1) según localización geográfica Perú 2009 (Al 24 Junio)





PERÚ

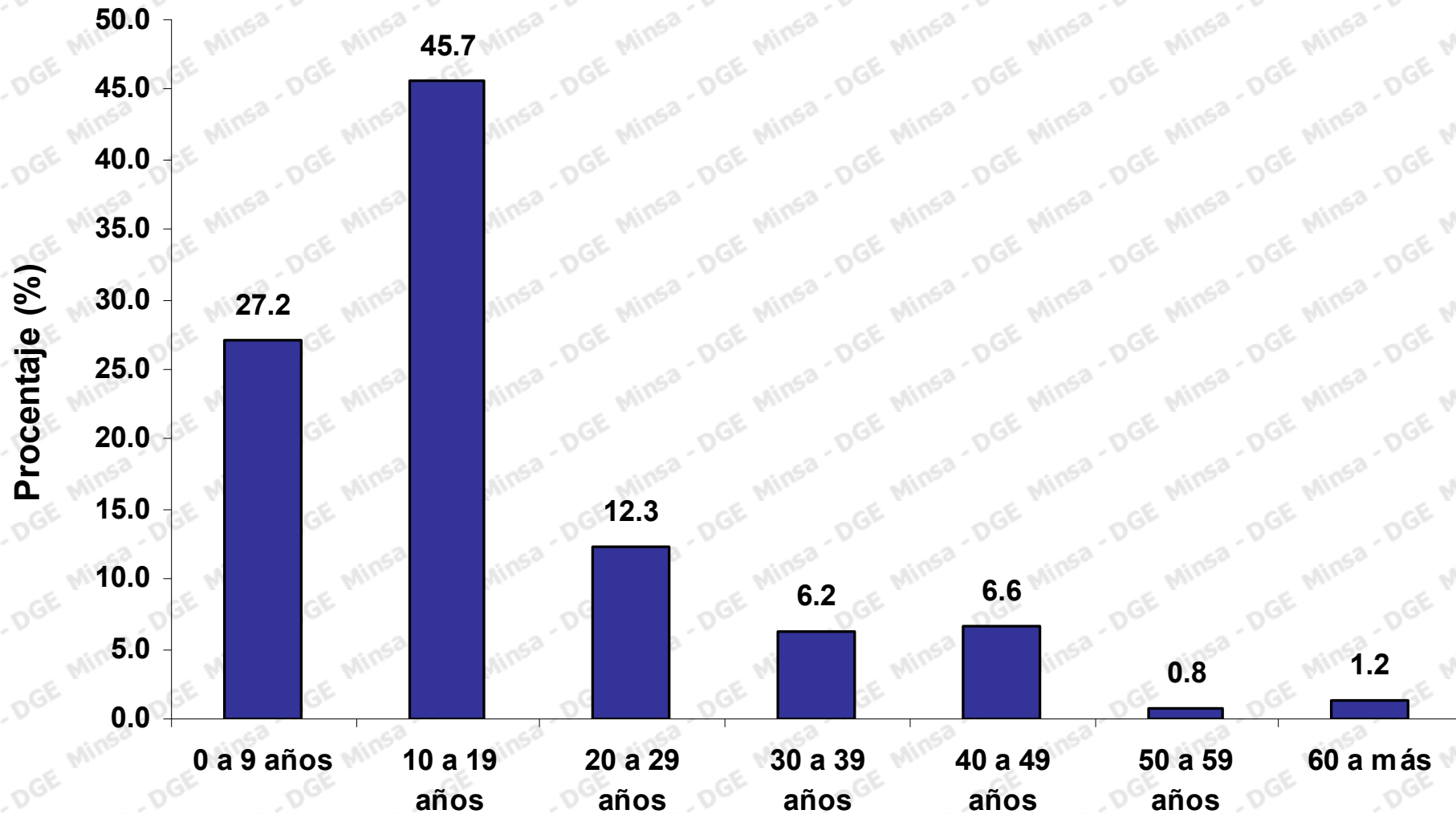
Ministerio de Salud

Dirección General de Epidemiología

DIRECCIÓN GENERAL DE EPIDEMIOLOGÍA



Casos confirmados de influenza A (H1N1) según grupos de edad Perú 2009 (Al 24 de Junio)



Fuente: RENACE – DGE- INS



PERÚ

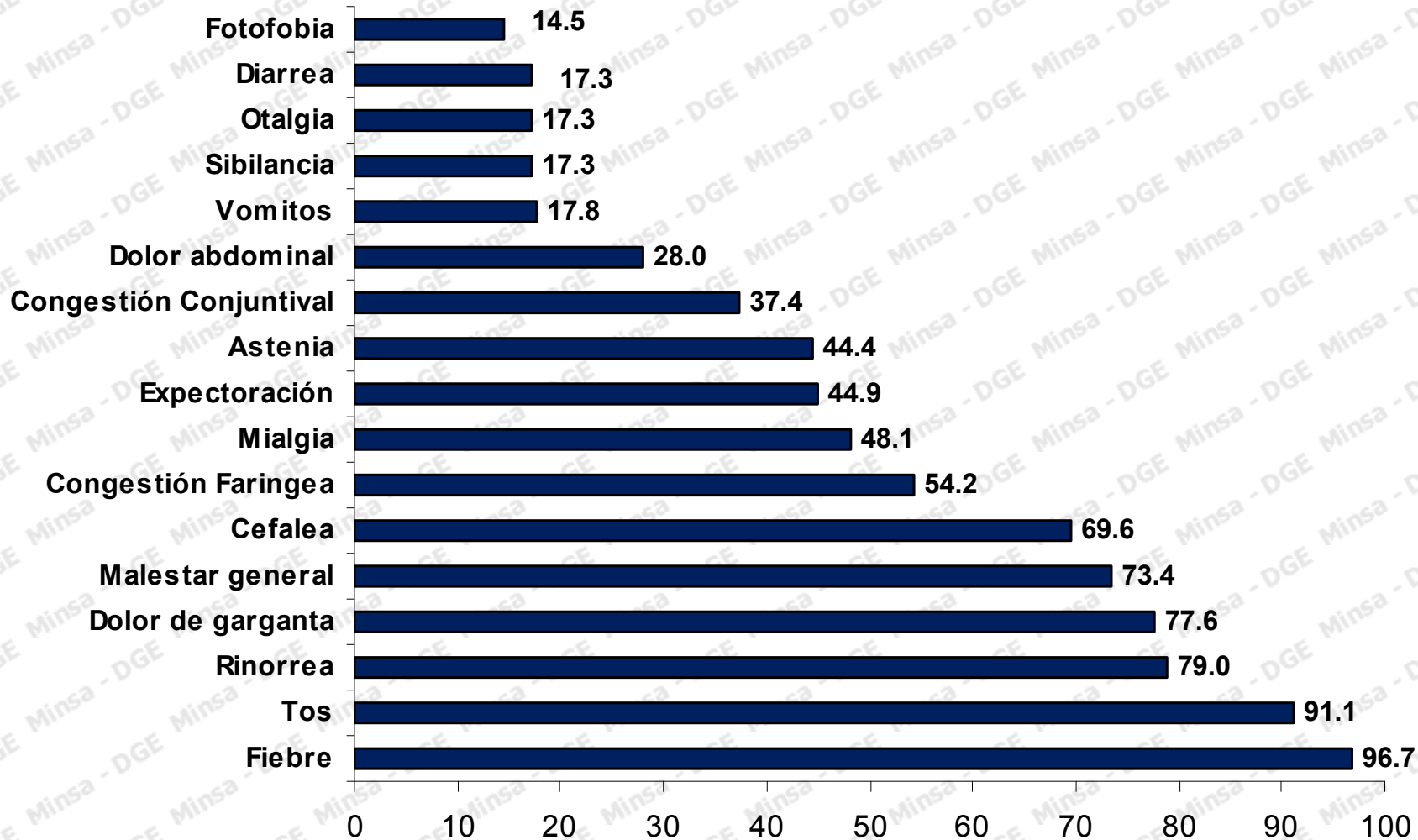
Ministerio de Salud

Dirección General de Epidemiología

DIRECCIÓN GENERAL DE EPIDEMIOLOGÍA



Característica clínicas de influenza A (H1N1) Perú 2009



Fuente: RENACE – DGE- INS



PERÚ

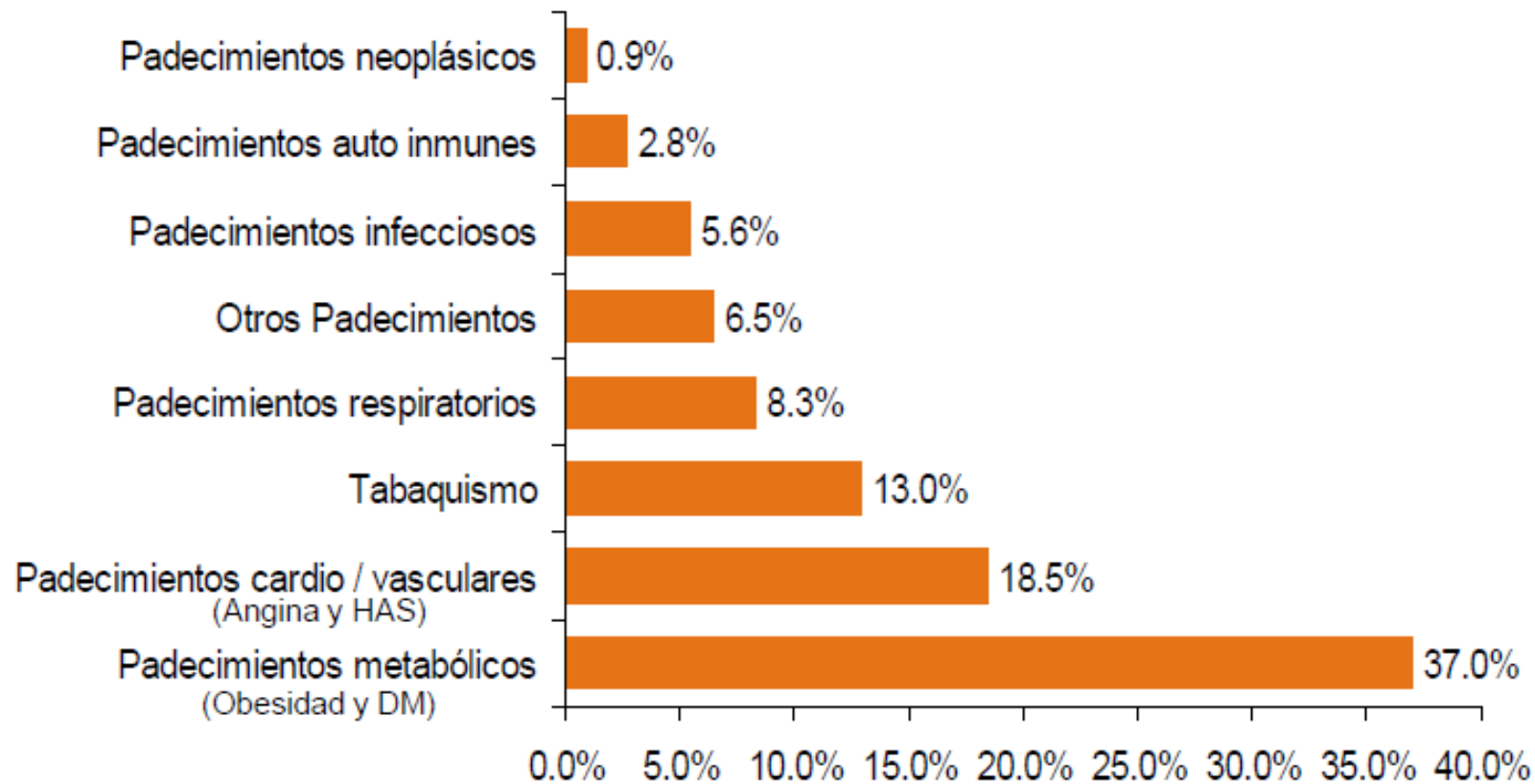
Ministerio de Salud

Dirección General de Epidemiología

DIRECCIÓN GENERAL DE EPIDEMIOLOGÍA



Antecedentes patológicos de casos fallecidos por influenza A (H1N1) en México



N = 108

Fuente: Secretaria de Salud de Mexico



PERÚ

Ministerio
de SaludDirección General
de EpidemiologíaDIRECCIÓN GENERAL DE
EPIDEMIOLOGÍA

Vigilancia en Aeropuerto Internacional

Vigilancia de aeronaves por la Sanidad Aérea Internacional, se resumen en el siguiente cuadro:

PASAJEROS QUE ARRIBARON A LIMA	ABRIL	MAYO	JUNIO										TOTAL	Promedio
	24 AL 30	1 AL 31	1 al 15	16	17	18	19	20	21	22	23	24		
AERONAVES INTERVENIDAS	72	1486	855	55	53	57	58	55	58	64	53	8	2874	46
TOTAL PASAJEROS	9761	186557	110734	7281	6837	7686	8202	8239	8112	8747	6811	1225	370,192	5971
TOTAL TRIPULANTES	601	11632	6617	408	396	419	435	435	447	517	424	72	22,403	361
TOTAL PERSONAS	10362	198189	117531	7689	7233	8105	8637	8674	8559	9264	7235	1297	392,595	6332

Fuente: Epidemiología GERESA Callao – Sanidad Aérea