



PERÚ

Ministerio
de Salud

Dirección General
de Epidemiología

DIRECCIÓN GENERAL DE
EPIDEMIOLOGÍA



Situación actual de la influenza

26 de Junio

	Confirmados	Fallecidos
Mundo (112 países)	59814	263
Perú	360	0

Últimos países en reportar casos: Indonesia, Irán, Serbia y Guernsey.

*Fuente: OMS Acceso el 26 de Junio 2009, 07:00 horas GMT – DGE- INS – RENACE



PERÚ

Ministerio de Salud

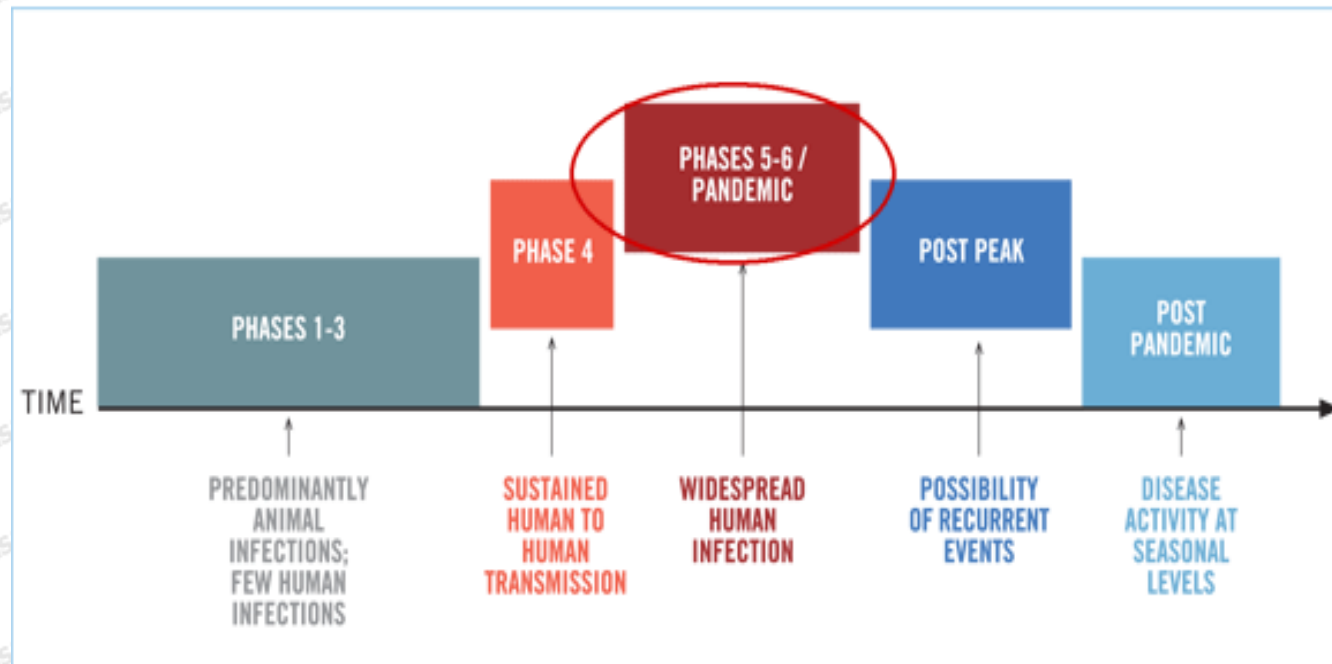
Dirección General de Epidemiología

DIRECCIÓN GENERAL DE
EPIDEMIOLOGÍA



Fase actual según la OMS:

El 11 de junio del 2009 la Directora General OMS anuncia incremento de nivel de alerta correspondiente a Fase 6.



Fases 1-3 : Referida a la preparación, incluyendo desarrollo de capacidades y planificación de actividades

Fases 4-6: Hay evidencia clara de la necesidad de respuesta y mitigación.



PERÚ

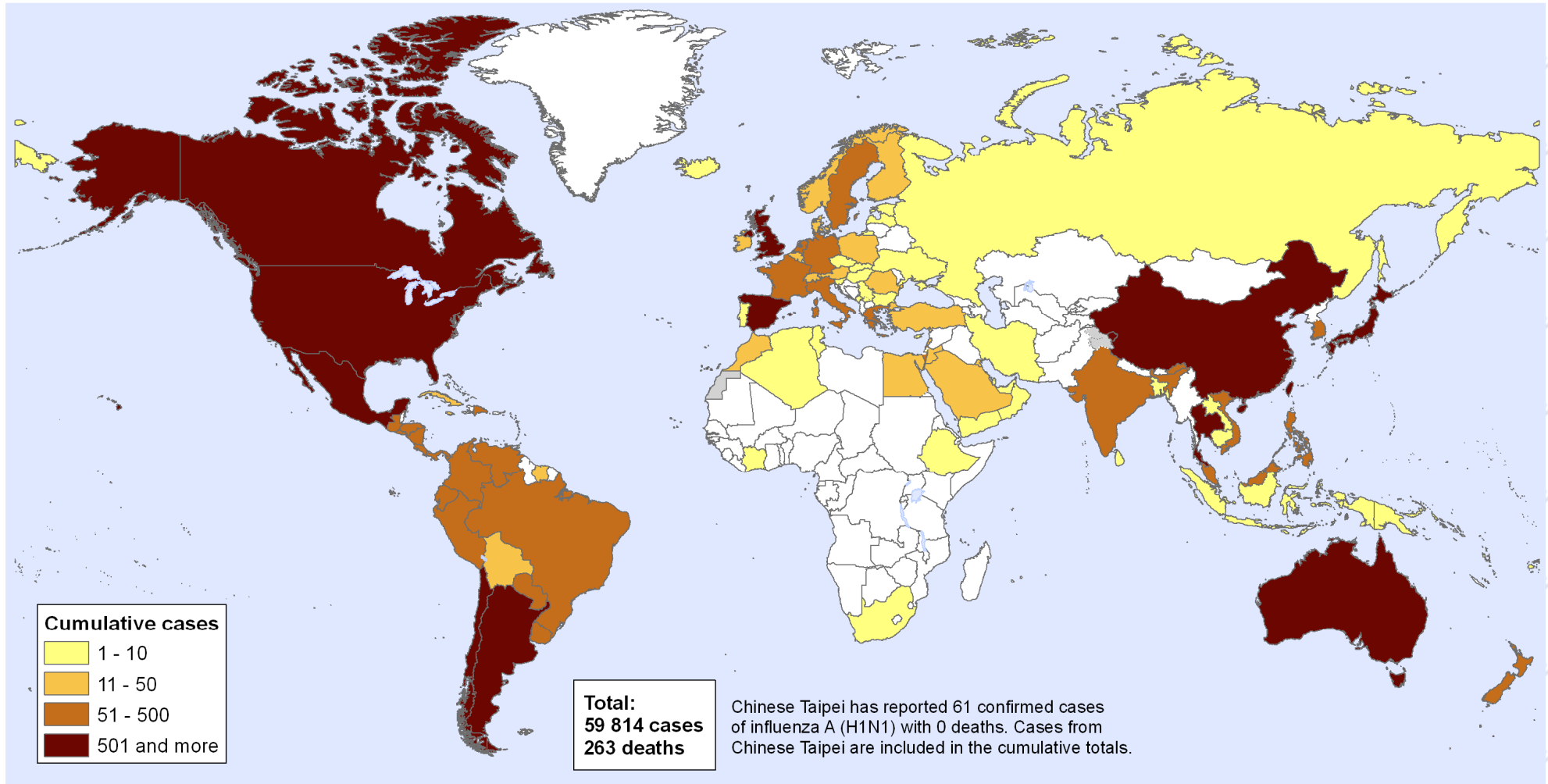
Ministerio de Salud

Dirección General de Epidemiología

DIRECCIÓN GENERAL DE
EPIDEMIOLOGÍA



Distribución Mundial de casos confirmados de influenza A (H1N1) 2009



Actualizado por OMS el 26 de Junio



PERÚ

Ministerio de Salud

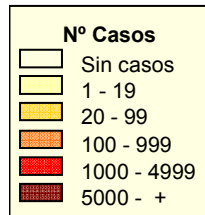
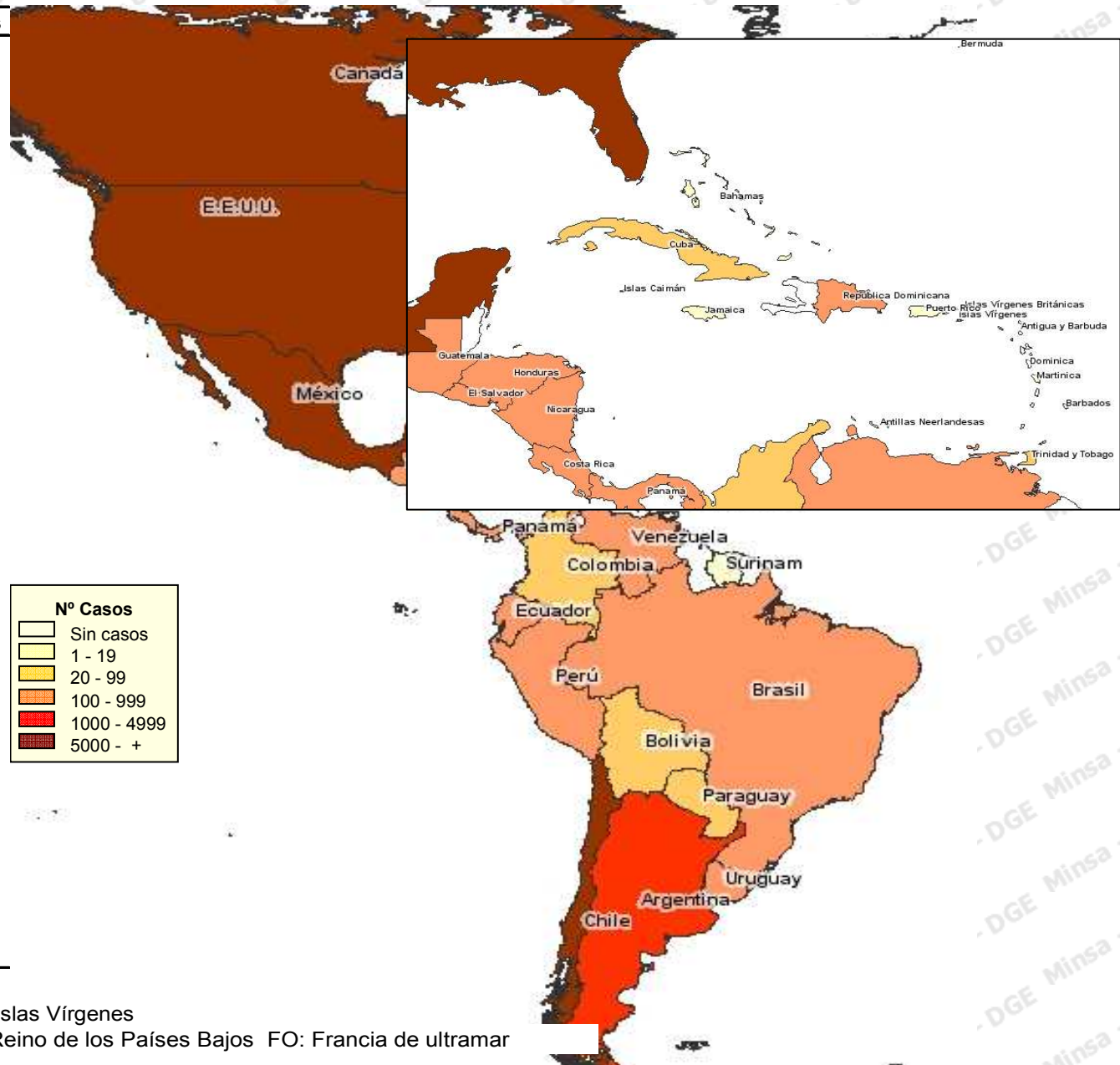
Dirección General de Epidemiología

DIRECCIÓN GENERAL DE EPIDEMIOLOGÍA



Casos confirmados de influenza A(H1N1) en América

PAIS	Casos	Fallecidos
América del Norte		
EEUU (*)	21,449	87
Mexico	8,279	116
Canadá	6,732	19
América del Centro		
Panamá	358	0
Nicaragua	265	0
Guatemala	254	2
Costa Rica	222	1
El Salvador	160	0
Honduras	118	1
República Dominicana	108	2
Cuba	34	0
Trinidad y Tobago	25	0
Jamaica	19	0
Barbados	10	0
Islas Caimán (UKOT)	9	0
Antillas Neerlandesas (RPB)	4	0
Bahamas	4	0
Martinica (FO)	2	0
Antigua y Barbuda	2	0
Dominica	1	0
Bermuda (UKOT)	1	0
Islas Vírgenes Británicas (UKO)	1	0
América del Sur		
Chile	5,186	7
Argentina	1,391	21
Brasil	399	0
Perú	360	0
Uruguay	195	0
Venezuela	153	0
Ecuador	125	0
Paraguay	79	0
Colombia	72	2
Bolivia	47	0
Surinam	11	0
Total	46,075	258



(*) Casos probables + Casos Confirmados.

Incluye los casos de los territorios: Puerto Rico e Islas Vírgenes

UKOT: Territorios británicos de ultramar RPB: Reino de los Países Bajos FO: Francia de ultramar



PERÚ

Ministerio de Salud

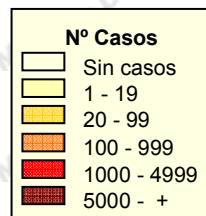
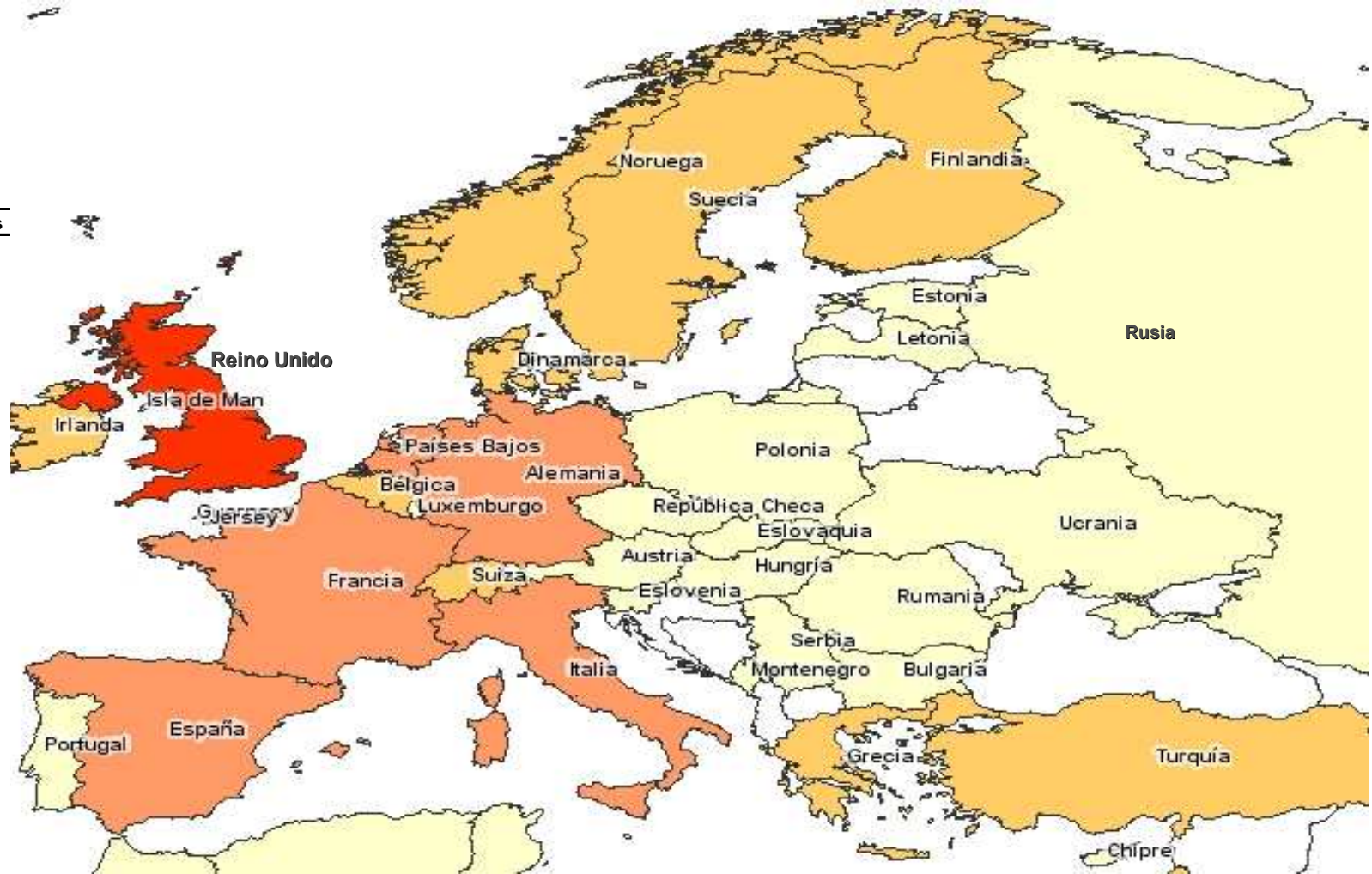
Dirección General de Epidemiología

DIRECCIÓN GENERAL DE EPIDEMIOLOGÍA



Casos confirmados de influenza A(H1N1) en Europa

PAIS	Casos	Fallecidos
Europa		
Reino Unido	3,597	1
España	541	0
Alemania	333	0
Francia	191	0
Países Bajos (RPB)	116	0
Italia	102	0
Grecia	73	0
Suecia	61	0
Suiza	47	0
Dinamarca	41	0
Bélgica	36	0
Irlanda	29	0
Finlandia	26	0
Turquía	26	0
Noruega	22	0
Rumania	19	0
Polonia	13	0
Austria	12	0
República Checa	9	0
Chipre	9	0
Hungría	8	0
Estonia	8	0
Jersey (CD)	8	0
Portugal	7	0
Bulgaria	7	0
Eslovaquia	7	0
Islandia	4	0
Rusia	3	0
Luxemburgo	3	0
Eslovenia	3	0
Serbia	2	0
Ucrania	1	0
Isla de Man (CD)	1	0
Letonia	1	0
Montenegro	1	0
Guernsey (CD)	1	0
Total	5,368	1



RPB: Reino de los Países Bajos CD: Dependencia de la Corona británica



PERÚ

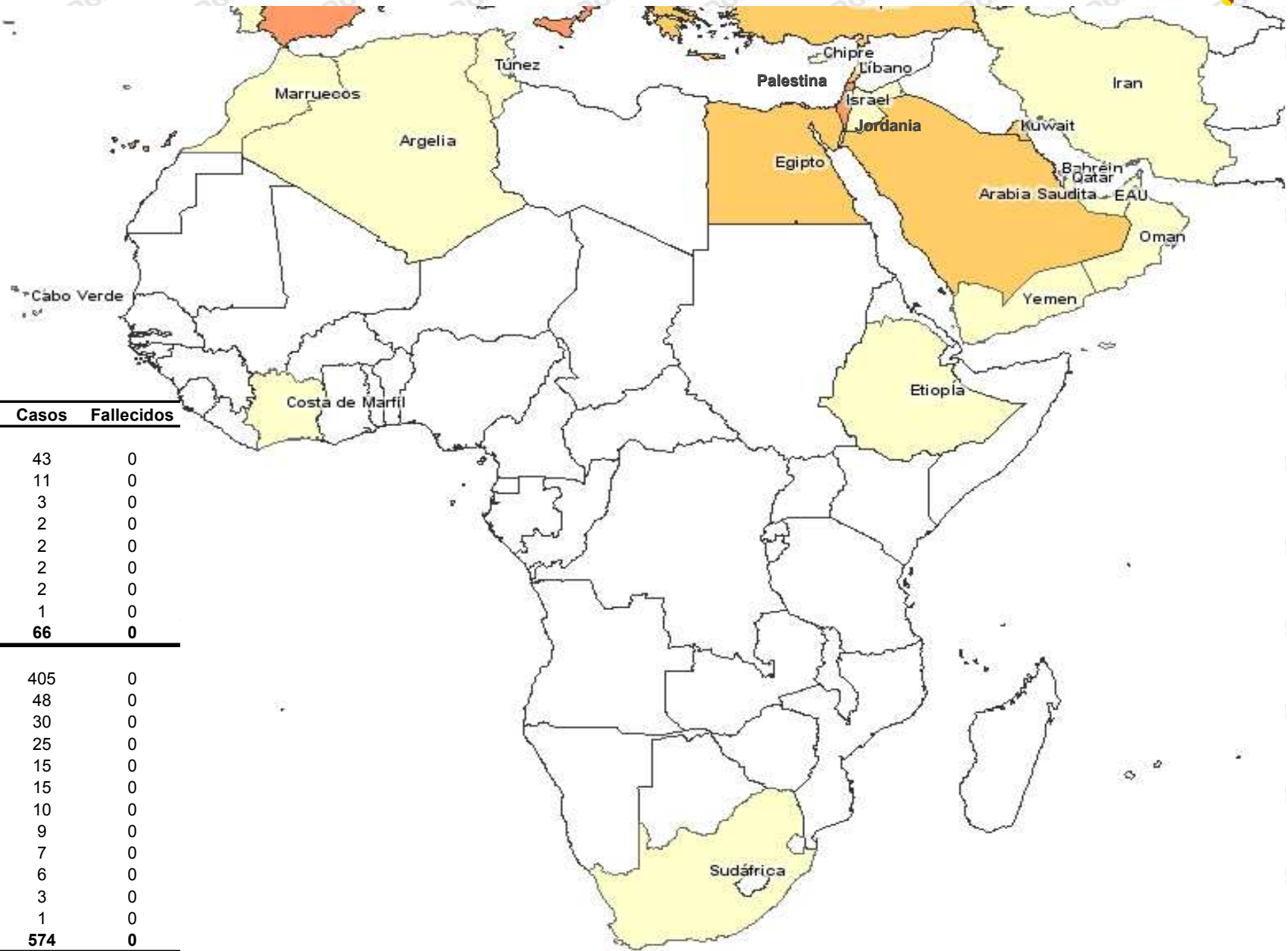
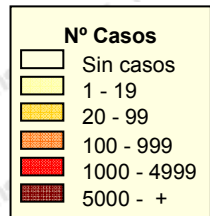
Ministerio de Salud

Dirección General de Epidemiología

DIRECCIÓN GENERAL DE EPIDEMIOLOGÍA



Casos confirmados de influenza A(H1N1) en África y Medio Oriente



PAIS	Casos	Fallecidos
África		
Egipto	43	0
Marruecos	11	0
Cabo Verde	3	0
Etiopía	2	0
Costa de Marfil	2	0
Túnez	2	0
Argelia	2	0
Sudáfrica	1	0
Total	66	0
Medio Oriente		
Israel	405	0
Arabia Saudita	48	0
Kuwait	30	0
Líbano	25	0
Bahréin	15	0
Jordania	15	0
Qatar	10	0
Palestina	9	0
Emiratos Árabes Unidos (EAU)	7	0
Yemen	6	0
Oman	3	0
Iran	1	0
Total	574	0



PERÚ

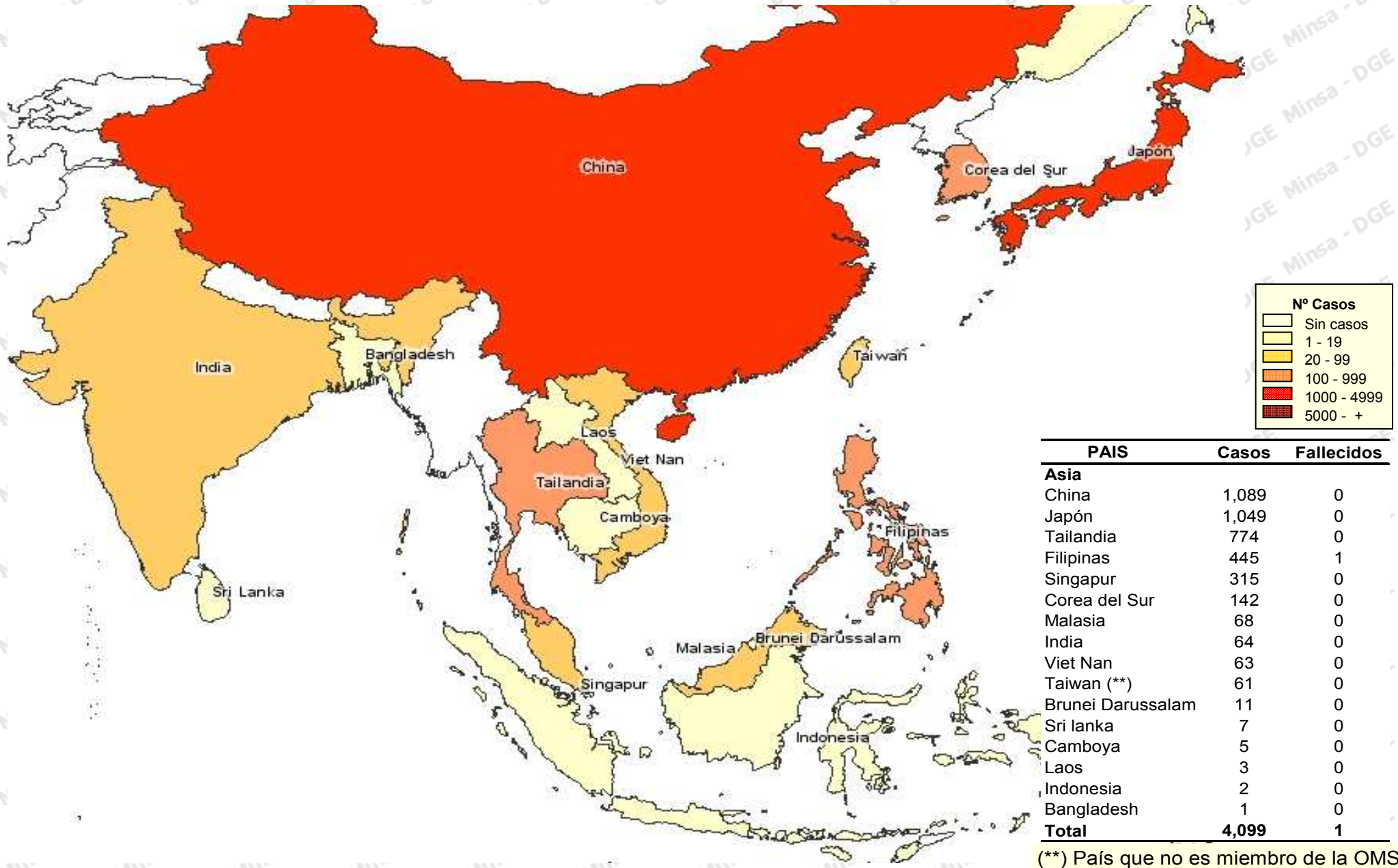
Ministerio de Salud

Dirección General de Epidemiología

DIRECCIÓN GENERAL DE EPIDEMIOLOGÍA



Casos confirmados de influenza A(H1N1) en Asia





PERÚ

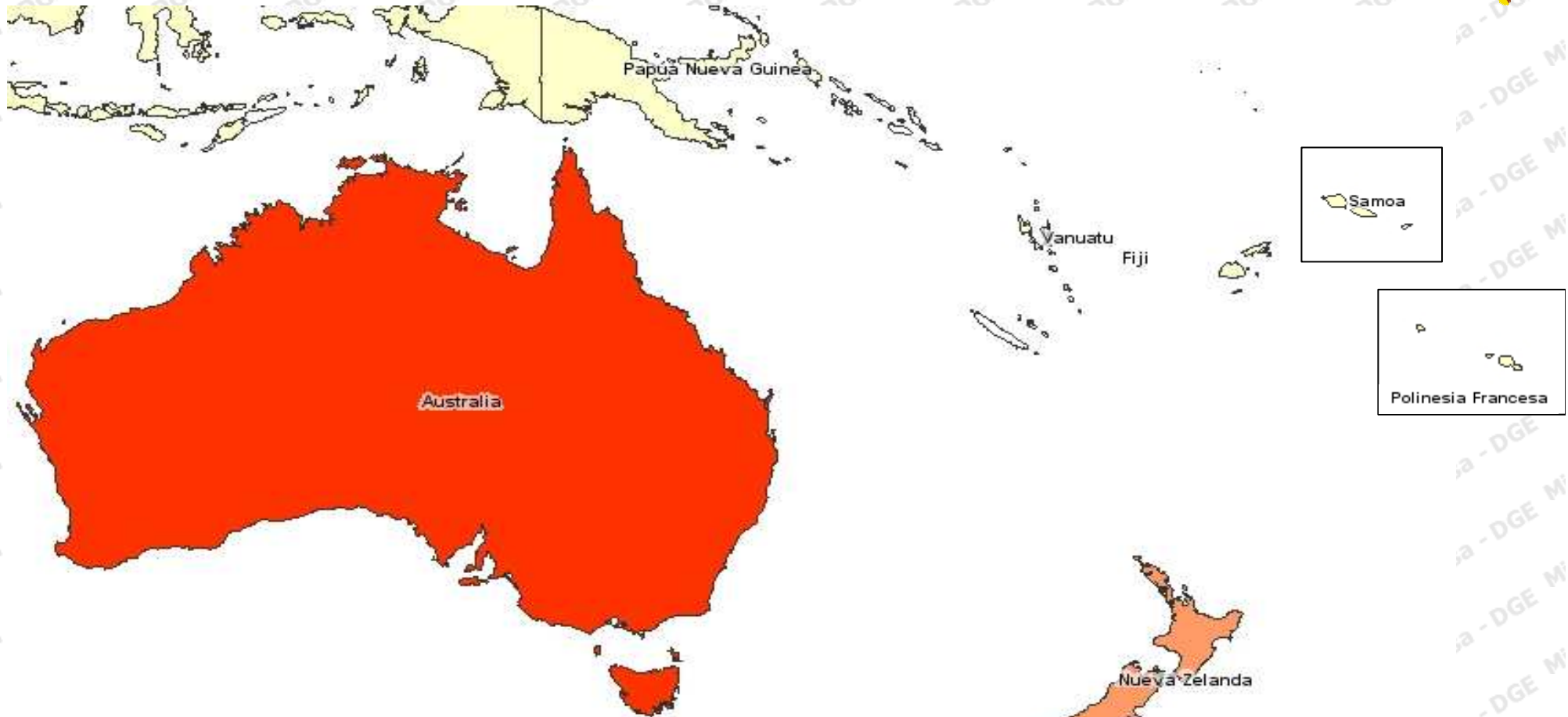
Ministerio de Salud

Dirección General de Epidemiología

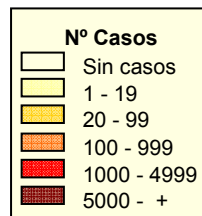
DIRECCIÓN GENERAL DE EPIDEMIOLOGÍA



Casos confirmados de influenza A(H1N1) en Oceanía



PAIS	Casos	Fallecidos
Oceanía		
Australia	3,280	3
Nueva Zelanda	453	0
Fiji	2	0
Vanuatu	2	0
Polinesia Francesa (FO)	1	0
Samoa	1	0
Papúa Nueva Guinea	1	0
Total	3,740	3



FO: Francia de ultramar



PERÚ

Ministerio de Salud

Dirección General de Epidemiología

DIRECCIÓN GENERAL DE EPIDEMIOLOGÍA



Casos confirmados y letalidad por Influenza A (H1N1) por países 2009 según OMS*

Países	Casos	Muertes	Letalidad
Colombia	72	2	2.78
Republica Dominicana	108	2	1.85
Argentina	1391	21	1.51
Mexico	8279	116	1.40
Honduras	118	1	0.85
Guatemala	254	2	0.79
Costa Rica	222	1	0.45
EE.UU	21449	87	0.41
Canada	6732	19	0.28
Filipinas	445	1	0.22
Chile	5186	7	0.13
Australia	3280	3	0.09
Reino Unido	3597	1	0.03
Total	59814	263	0.44

*Fuente: OMS - DGE-INS-RENACE

13 países han reportados defunciones

Letalidad: 0,44% (Varía entre 0,03 % a 2,78%)



PERÚ

Ministerio
de Salud

Dirección General
de Epidemiología

DIRECCIÓN GENERAL DE
EPIDEMIOLOGÍA



Situación en el Perú de la influenza A (H1N1) 2009

Al 26 de Junio en el Perú:

- 1063 alertas
- 360 casos confirmados de los cuales:
 - 298 casos en Lima
 - 25 casos en Callao
 - 18 casos en Huánuco
 - 08 casos en Arequipa
 - 05 casos en Junín
 - 03 caso en Cusco
 - 01 caso en Ica (Importado)
 - 01 caso en Ancash
 - 01 Pasco



PERÚ

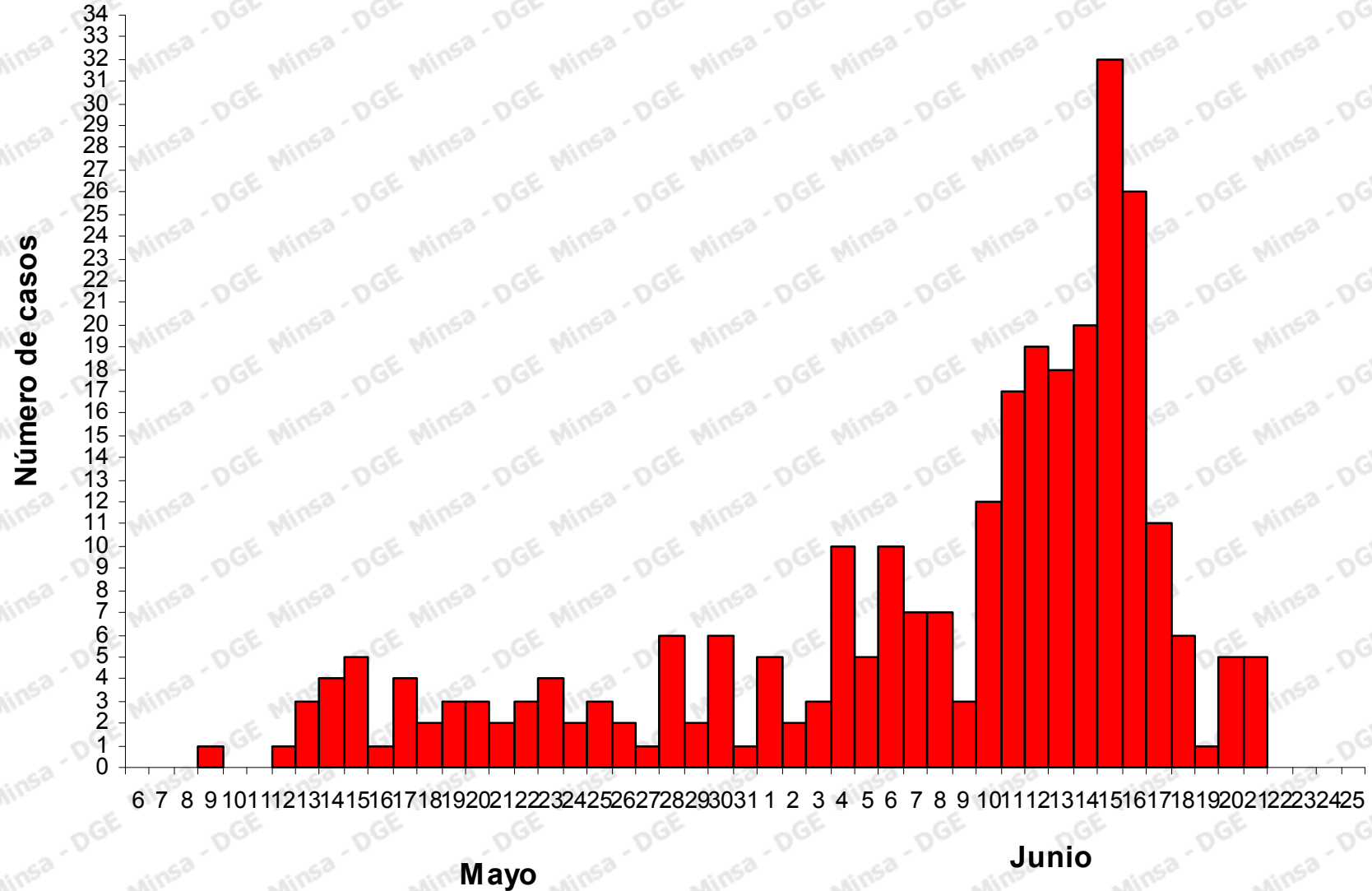
Ministerio de Salud

Dirección General de Epidemiología

DIRECCIÓN GENERAL DE EPIDEMIOLOGÍA



Casos confirmados de influenza A (H1N1) según fecha de inicio de síntomas Perú 2009



Fuente: RENACE – DGE INS



PERÚ

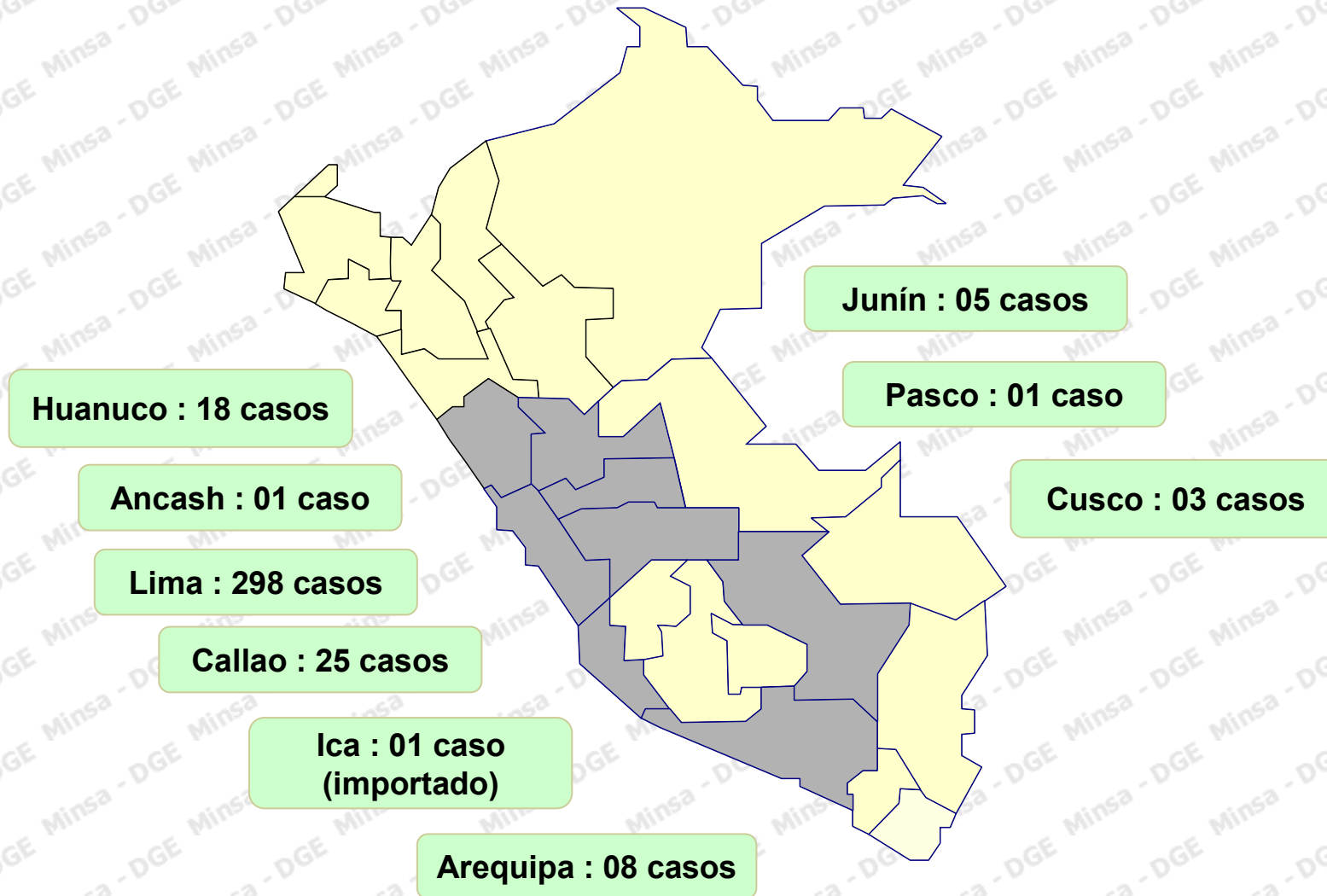
Ministerio de Salud

Dirección General de Epidemiología

DIRECCIÓN GENERAL DE EPIDEMIOLOGÍA



Distribución de casos confirmados de “nueva” influenza A (H1N1) según localización geográfica Perú 2009





PERÚ

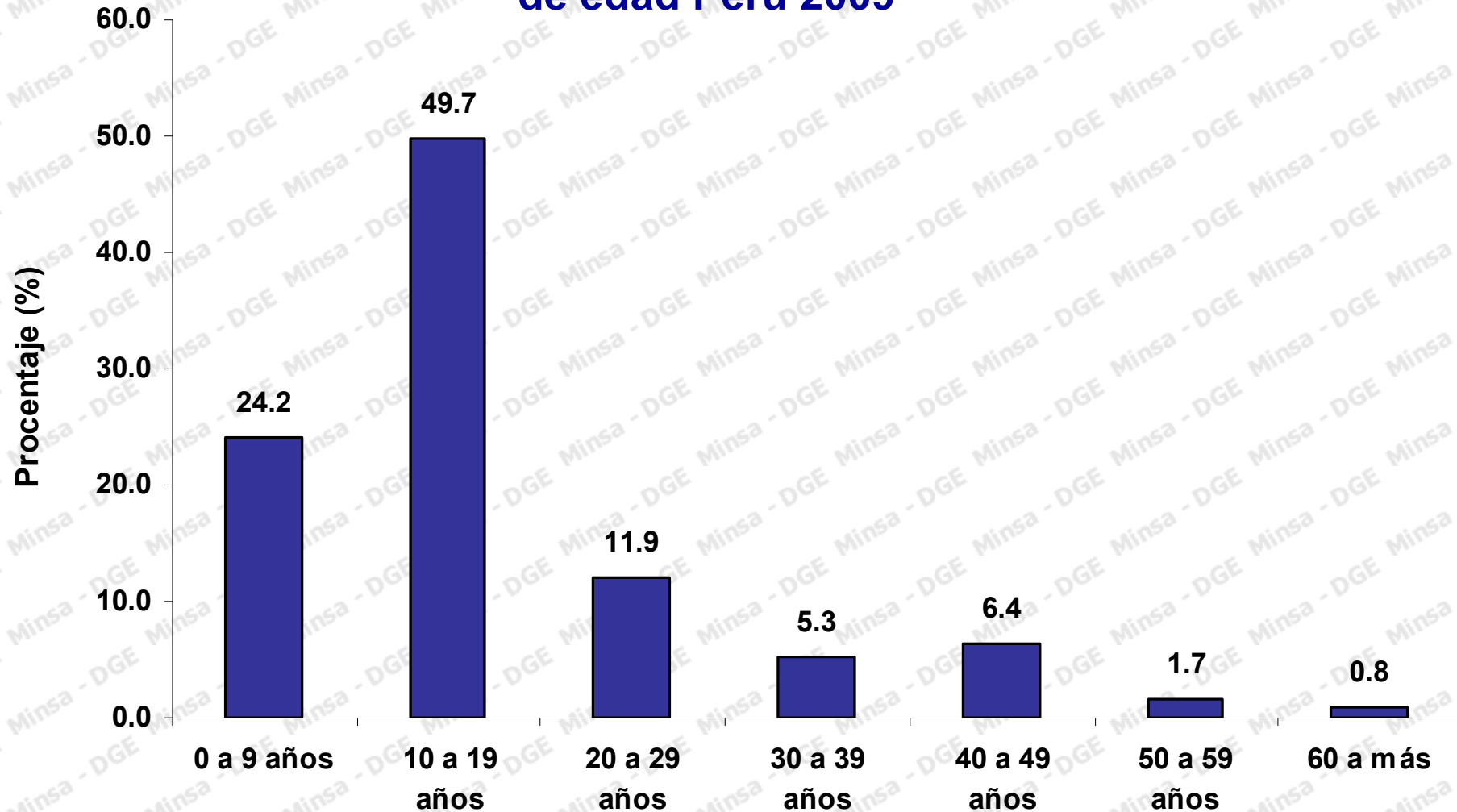
Ministerio de Salud

Dirección General de Epidemiología

DIRECCIÓN GENERAL DE EPIDEMIOLOGÍA



Casos confirmados de influenza A (H1N1) según grupos de edad Perú 2009



Fuente: RENACE – DGE- INS



PERÚ

Ministerio
de SaludDirección General
de EpidemiologíaDIRECCIÓN GENERAL DE
EPIDEMIOLOGÍA

Vigilancia en Aeropuerto Internacional

Vigilancia en aeronaves por la Sanidad Aérea Internacional se resumen en el siguiente cuadro:

PASAJEROS QUE ARRIBARON A LIMA	ABRIL	MAYO	JUNIO												TOTAL	Promedio
	24 AL 30	1 AL 31	1 al 15	16	17	18	19	20	21	22	23	24	25	26		
AERONAVES INTERVENIDAS	72	1486	855	55	53	57	58	55	58	64	53	57	57	11	2991	47
TOTAL PASAJEROS	9761	186557	110734	7281	6837	7686	8202	8239	8112	8747	6811	7711	7574	1833	386,085	6128
TOTAL TRIPULANTES	601	11632	6617	408	396	419	435	435	447	517	424	453	439	104	23,327	370
TOTAL PERSONAS	10362	198189	117531	7689	7233	8105	8637	8674	8559	9264	7235	8164	8013	1937	409,412	6499

Fuente: Epidemiología GERESA Callao – Sanidad Aérea