



PERÚ

Ministerio  
de Salud

Dirección General  
de Epidemiología

DIRECCIÓN GENERAL DE  
EPIDEMIOLOGÍA



# Situación actual de la influenza A (H1N1) 27 de Julio 2009

	Confirmados	Fallecidos
En América	88871	746
Perú	3559	23

Fuente OPS : información actualizada hasta el 22 de Julio por OPS.

Perú al 27 de Julio a las 08:00 hrs.



PERÚ

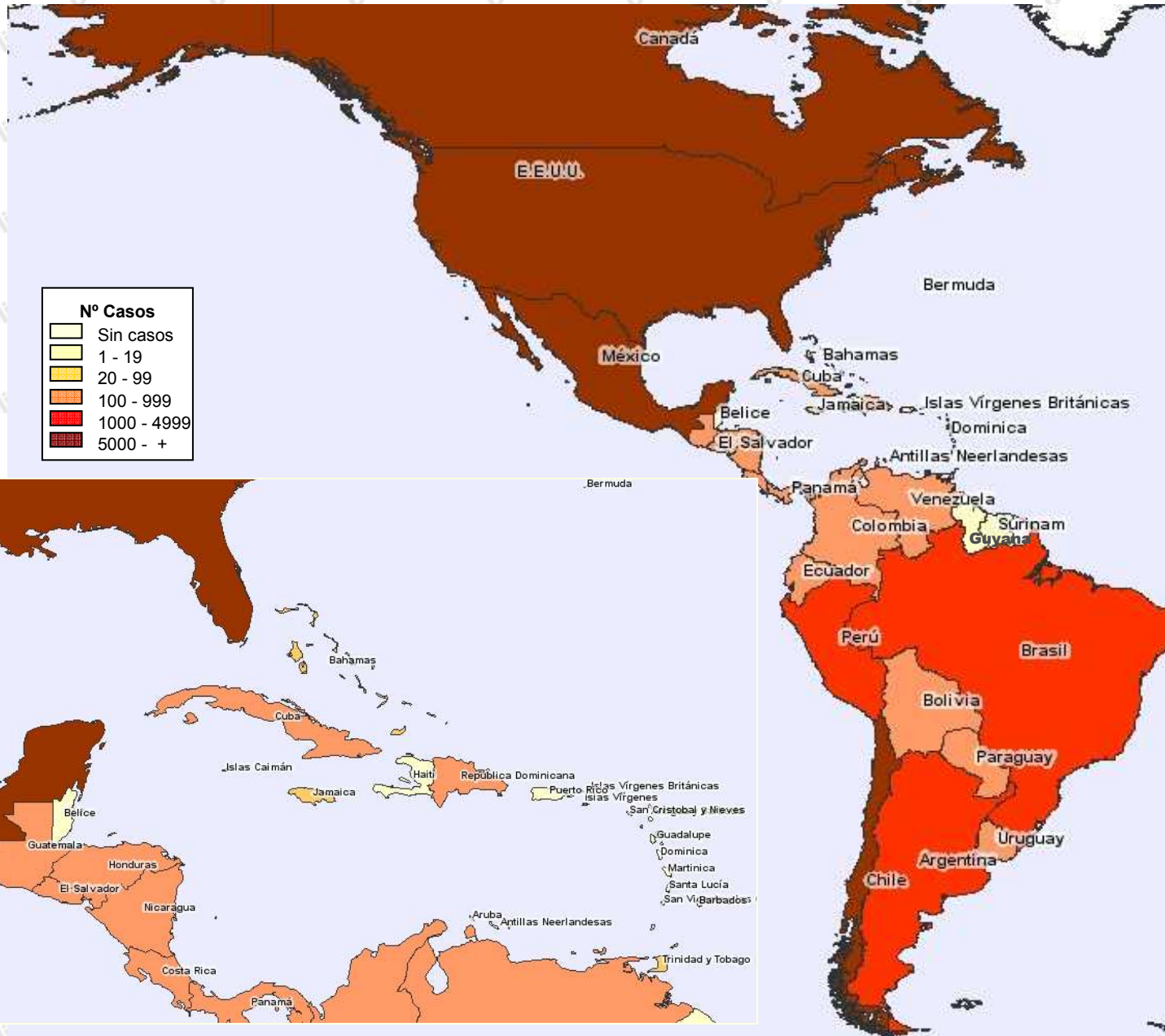
Ministerio de Salud

Dirección General de Epidemiología

DIRECCIÓN GENERAL DE EPIDEMIOLOGÍA



# Casos confirmados de influenza A (H1N1) en América



PAIS	Casos	Fallecidos
<b>América del Norte</b>		
EEUU (*)	40,546	263
México	14,229	128
Canadá	10,156	45
<b>América del Centro</b>		
Costa Rica	560	12
Panamá	541	1
Nicaragua	408	0
Guatemala	395	2
El Salvador	379	3
Cuba	186	0
Honduras	169	1
República Dominicana	108	2
Trinidad y Tobago	97	0
Jamaica	49	2
Islas Vírgenes (EE.UU.)	44	0
Barbados	23	0
Bahamas	23	0
Antillas Neerlandesas (RPB)	30	0
Puerto Rico (EE.UU.)	18	0
Martinica (FO)	15	0
Belice	15	0
Islas Caimán (UKOT)	14	0
Aruba (RPB)	13	0
Guadalupe (FO)	11	0
Antigua y Barbuda	3	0
Haití	3	0
Islas Vírgenes Británicas (UKOT)	2	0
Dominica	1	0
Bermuda (UKOT)	1	0
Santa Lucía	1	0
San Vicente y las Granadinas	1	0
San Cristobal y Nieves	1	0
San Martín (FO)	1	0
<b>América del Sur</b>		
Chile	11,293	68
Argentina	3,056	137
Perú	3359	23
Brasil	1,175	11
Bolivia	739	5
Uruguay	550	20
Ecuador	376	7
Venezuela	281	1
Colombia	226	8
Paraguay	175	10
Surinam	11	0
Guyana	2	0
<b>Total</b>	<b>88,871</b>	<b>740</b>



PERÚ

Ministerio  
de SaludDirección General  
de EpidemiologíaDIRECCIÓN GENERAL DE  
EPIDEMIOLOGÍA

## Casos confirmados y letalidad por Influenza A (H1N1) por países de las Américas 2009 según OPS\*

País	Casos	Muertes	Letalidad*
Paraguay	175	10	5.71
Argentina	3056	137	4.48
Jamaica	49	2	4.08
Uruguay	550	20	3.64
Colombia	226	8	3.54
Costa Rica	560	12	2.14
Ecuador	376	7	1.86
Brasil	1175	11	0.94
Mexico	14229	128	0.90
El Salvador	379	3	0.79
Bolivia	739	5	0.68
<b>Perú</b>	<b>3559</b>	<b>23</b>	<b>0.65</b>
Estados Unidos	40617	263	0.65
Chile	11293	68	0.60
Honduras	169	1	0.59
Guatemala	395	2	0.51
Canada	10156	45	0.44
Venezuela	281	1	0.36
Nicaragua	408	0	0.00
<b>Total Americas*</b>	<b>88392</b>	<b>746</b>	<b>0.84</b>

\* Países que reportan defunciones

**20 países han reportados defunciones**

**Letalidad: 0,85% (Varía entre 0,00 % a 5,71%)**

\*Fuente: OPS al 22 de Julio

\* Perú - DGE-INS-RENACE-NMRCD al 27 de Julio



PERÚ

Ministerio  
de Salud

Dirección General  
de Epidemiología

DIRECCIÓN GENERAL DE  
EPIDEMIOLOGÍA



# Situación en el Perú de la influenza A (H1N1) 2009

Al 27 de Julio en el Perú:

**3559 casos confirmados en todos los departamentos:**

- 2321 casos en Lima
- 176 casos en Callao
- 34 casos en Huánuco
- 188 casos en Arequipa
- 85 casos en Junín
- 201 casos en Cusco
- 15 casos en Ica
- 16 casos en Ayacucho
- 107 casos en Lambayeque
- 08 casos en Apurímac
- 04 casos en Amazonas
- 02 casos en Moquegua
- 06 casos en Ucayali
- 54 casos en Ancash
- 04 casos Pasco
- 95 casos en Piura
- 152 casos en La Libertad
- 11 casos en Madre de Dios
- 28 casos en Cajamarca
- 08 casos en Loreto
- 06 casos en Tacna
- 03 casos en Tumbes
- 25 casos en Puno
- 08 casos Huancavelica
- 02 casos en San Martín

**NOTA: 2755 casos confirmados por INS y 804 por NMRCD**



PERÚ

Ministerio de Salud

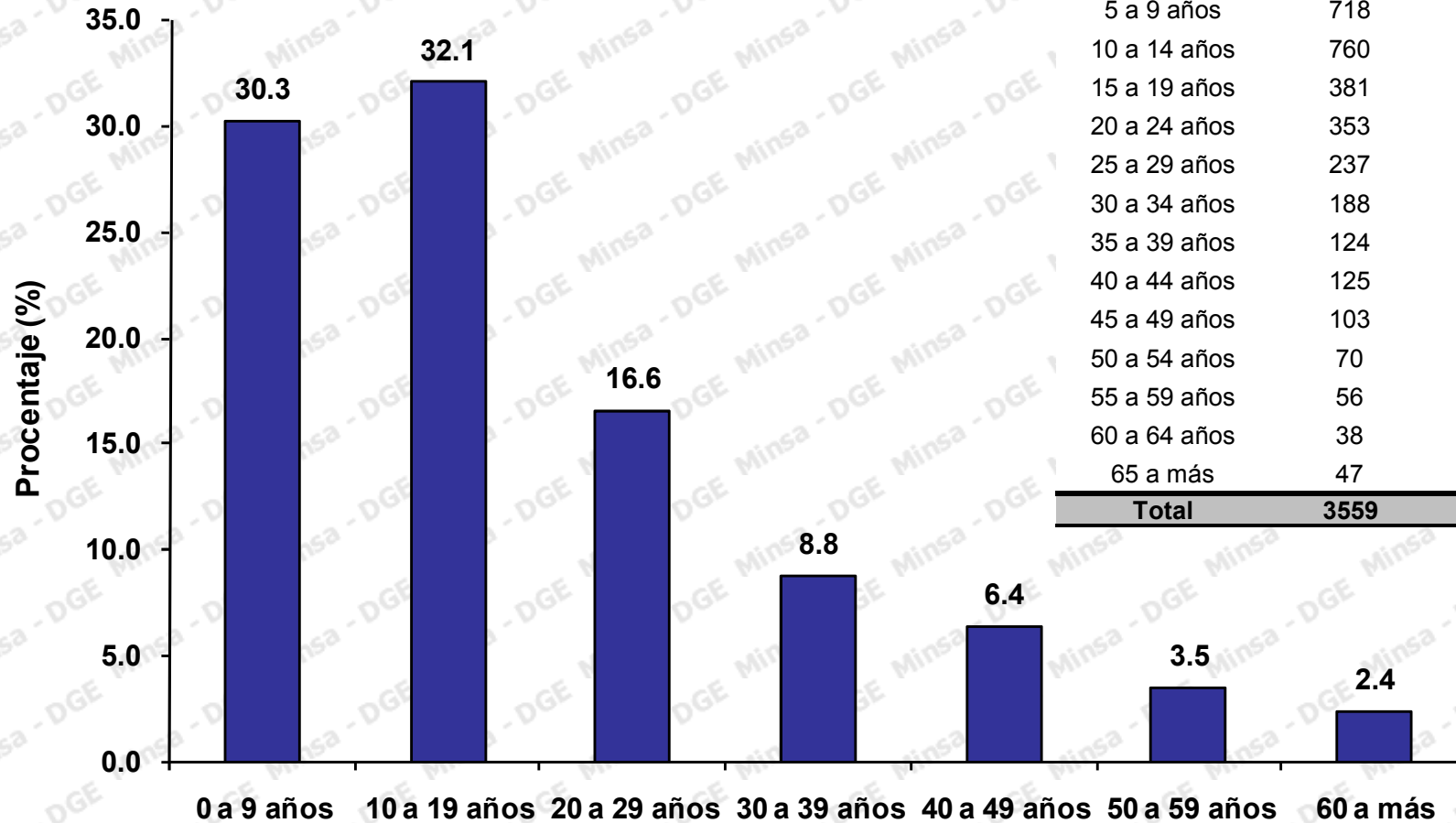
Dirección General de Epidemiología

DIRECCIÓN GENERAL DE EPIDEMIOLOGÍA



# Casos confirmados de influenza A (H1N1) según grupos de edad Perú 2009

**Edad Promedio: 19,36 años**  
**Mediana: 14 años**



Grupo de edad	Casos	%	% acumulado
0 a 4 años	359	10.09	10.09
5 a 9 años	718	20.17	30.26
10 a 14 años	760	21.35	51.62
15 a 19 años	381	10.71	62.32
20 a 24 años	353	9.92	72.24
25 a 29 años	237	6.66	78.90
30 a 34 años	188	5.28	84.18
35 a 39 años	124	3.48	87.67
40 a 44 años	125	3.51	91.18
45 a 49 años	103	2.89	94.07
50 a 54 años	70	1.97	96.04
55 a 59 años	56	1.57	97.61
60 a 64 años	38	1.07	98.68
65 a más	47	1.32	98.93
<b>Total</b>	<b>3559</b>	<b>100.00</b>	

Fuente: RENACE – DGE- INS - NMRCD



PERÚ

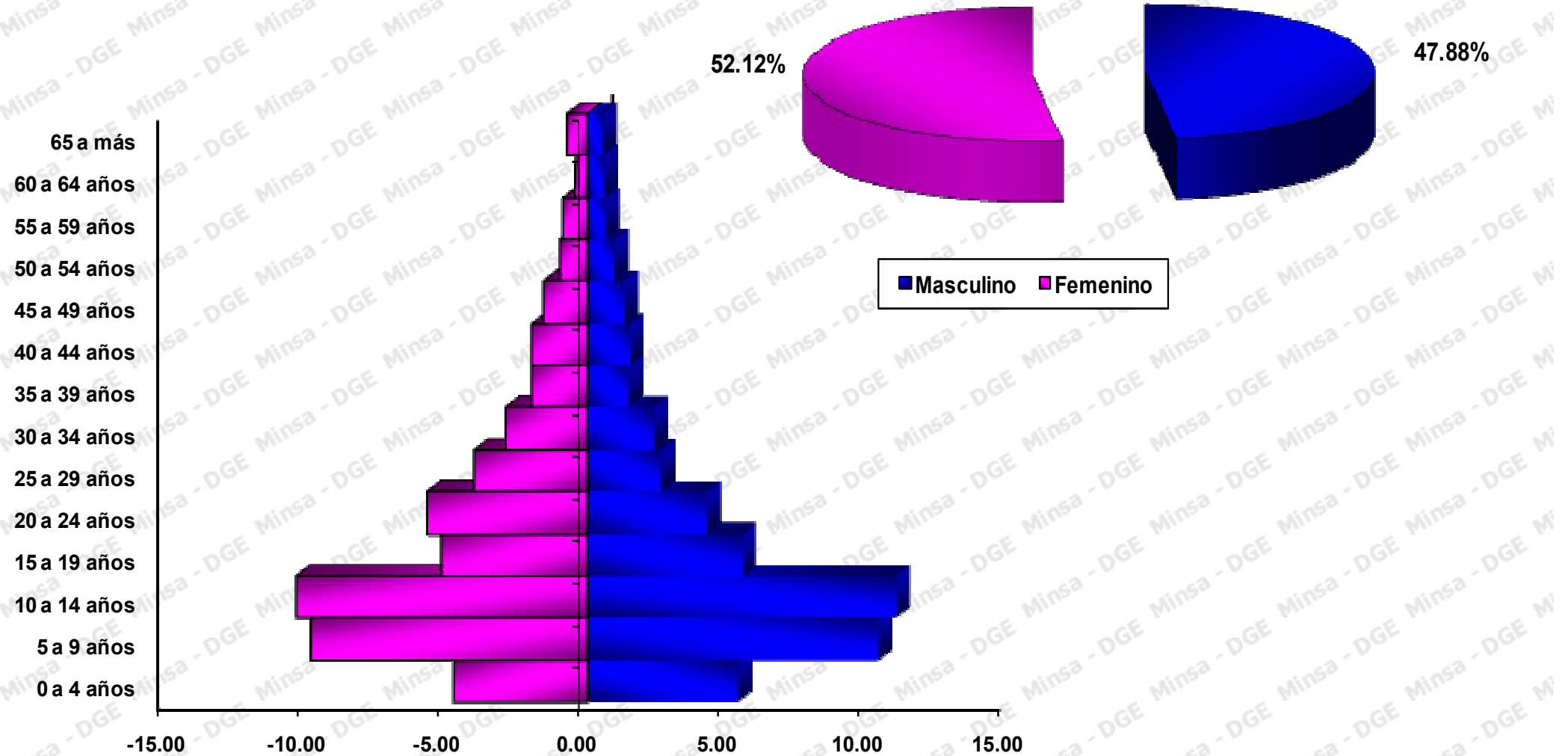
Ministerio de Salud

Dirección General de Epidemiología

DIRECCIÓN GENERAL DE EPIDEMIOLOGÍA



# Casos confirmados de influenza A (H1N1) según sexo Perú 2009



Fuente: RENACE – DGE- INS - NMRCD