



PERÚ

Ministerio
de Salud

Dirección General
de Epidemiología

DIRECCIÓN GENERAL DE
EPIDEMIOLOGÍA



Situación actual de la influenza A (H1N1) 28 de Julio 2009

	Confirmados	Fallecidos
En América	88871	746
Perú	3686	23

Fuente OPS : información actualizada hasta el 22 de Julio por OPS.

Perú al 28 de Julio a las 08:00 hrs.



PERÚ

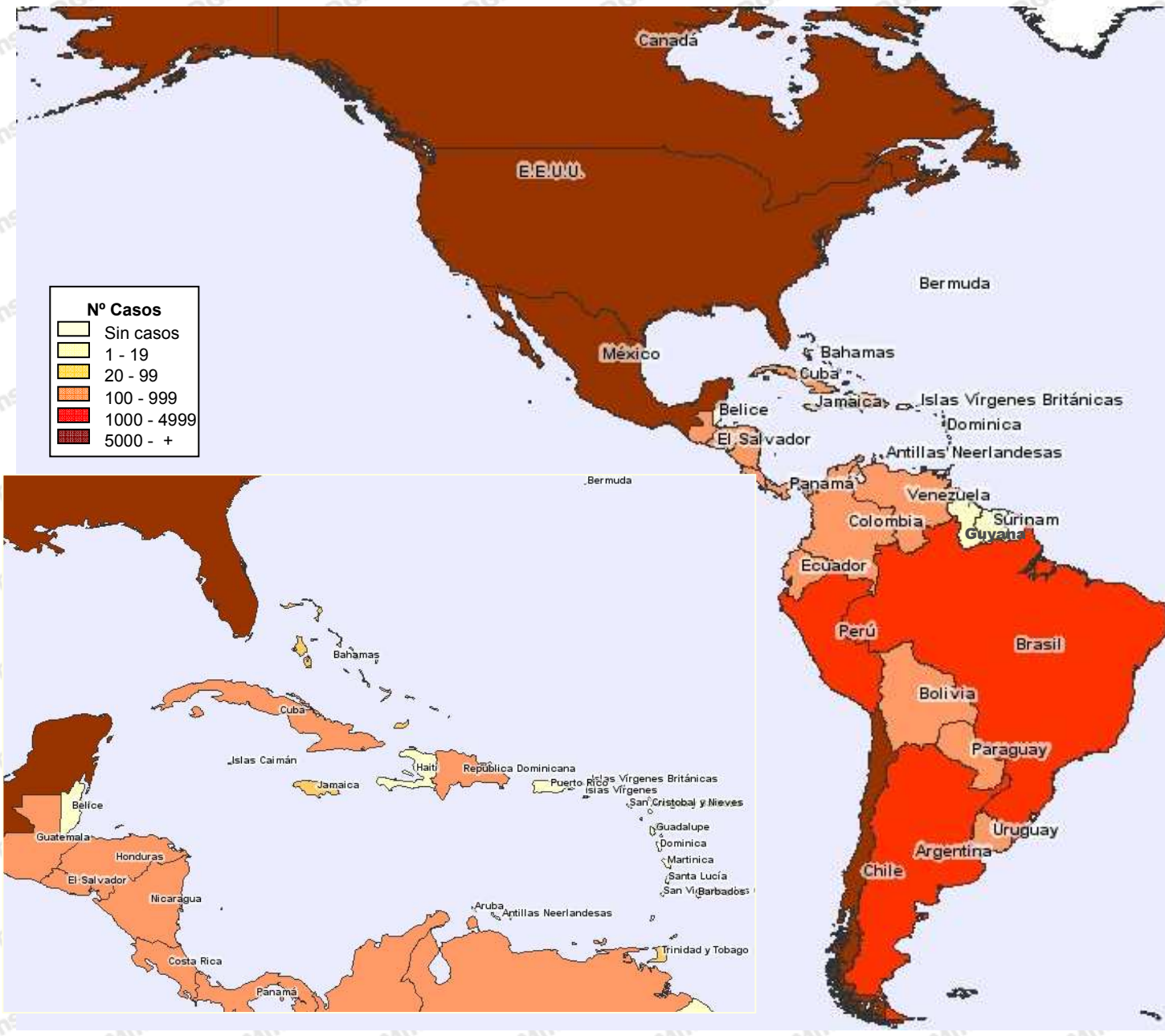
Ministerio de Salud

Dirección General de Epidemiología

DIRECCIÓN GENERAL DE EPIDEMIOLOGÍA



Casos confirmados de influenza A (H1N1) en América



PAIS	Casos	Fallecidos
América del Norte		
EEUU (*)	40,546	263
México	14,229	128
Canadá	10,156	45
América del Centro		
Costa Rica	560	12
Panamá	541	1
Nicaragua	408	0
Guatemala	395	2
El Salvador	379	3
Cuba	186	0
Honduras	169	1
República Dominicana	108	2
Trinidad y Tobago	97	0
Jamaica	49	2
Islas Vírgenes (EE.UU.)	44	0
Barbados	23	0
Bahamas	23	0
Antillas Neerlandesas (RPB)	30	0
Puerto Rico (EE.UU.)	18	0
Martinica (FO)	15	0
Belice	15	0
Islas Caimán (UKOT)	14	0
Aruba (RPB)	13	0
Guadalupe (FO)	11	0
Antigua y Barbuda	3	0
Haití	3	0
Islas Vírgenes Británicas (UKOT)	2	0
Dominica	1	0
Bermuda (UKOT)	1	0
Santa Lucía	1	0
San Vicente y las Granadinas	1	0
San Cristobal y Nieves	1	0
San Martín (FO)	1	0
América del Sur		
Chile	11,293	68
Argentina	3,056	137
Perú	3686	23
Brasil	1,175	11
Bolivia	739	5
Uruguay	550	20
Ecuador	376	7
Venezuela	281	1
Colombia	226	8
Paraguay	175	10
Surinam	11	0
Guyana	2	0
Total	88,871	740



PERÚ

Ministerio
de SaludDirección General
de EpidemiologíaDIRECCIÓN GENERAL DE
EPIDEMIOLOGÍA

Casos confirmados y letalidad por Influenza A (H1N1) por países de las Américas 2009 según OPS*

País	Casos	Muertes	Letalidad*
Paraguay	175	10	5.71
Argentina	3056	137	4.48
Jamaica	49	2	4.08
Uruguay	550	20	3.64
Colombia	226	8	3.54
Costa Rica	560	12	2.14
Ecuador	376	7	1.86
Brasil	1175	11	0.94
Mexico	14229	128	0.90
El Salvador	379	3	0.79
Bolivia	739	5	0.68
Estados Unidos	40617	263	0.65
Perú	3686	23	0.62
Chile	11293	68	0.60
Honduras	169	1	0.59
Guatemala	395	2	0.51
Canada	10156	45	0.44
Venezuela	281	1	0.36
Nicaragua	408	0	0.00
Total Americas*	88519	746	0.84

* Países que reportan defunciones

Letalidad: 0,84% (Varía entre 0,00 % a 5,71%)

* Fuente: OPS al 22 de Julio

* Perú - DGE-INS-RENACE-NMRCD al 28 de Julio



PERÚ

Ministerio
de Salud

Dirección General
de Epidemiología

DIRECCIÓN GENERAL DE
EPIDEMIOLOGÍA



Situación en el Perú de la influenza A (H1N1) 2009

Al 28 de Julio en el Perú:

3686 casos confirmados en todos los departamentos de los cuales:

- 2352 casos en Lima
- 176 casos en Callao
- 35 casos en Huánuco
- 193 casos en Arequipa
- 105 casos en Junín
- 205 casos en Cusco
- 15 casos en Ica
- 17 casos en Ayacucho
- 107 casos en Lambayeque
- 09 casos en Apurímac
- 04 casos en Amazonas
- 03 casos en Moquegua
- 06 casos en Ucayali
- 62 casos en Ancash
- 04 casos Pasco
- 97 casos en Piura
- 180 casos en La Libertad
- 17 casos en Madre de Dios
- 39 casos en Cajamarca
- 08 casos en Loreto
- 06 casos en Tacna
- 09 casos en Tumbes
- 27 casos en Puno
- 08 casos Huancavelica
- 02 casos en San Martín

NOTA: 2838 casos confirmados por INS y 848 por NMRCD



PERÚ

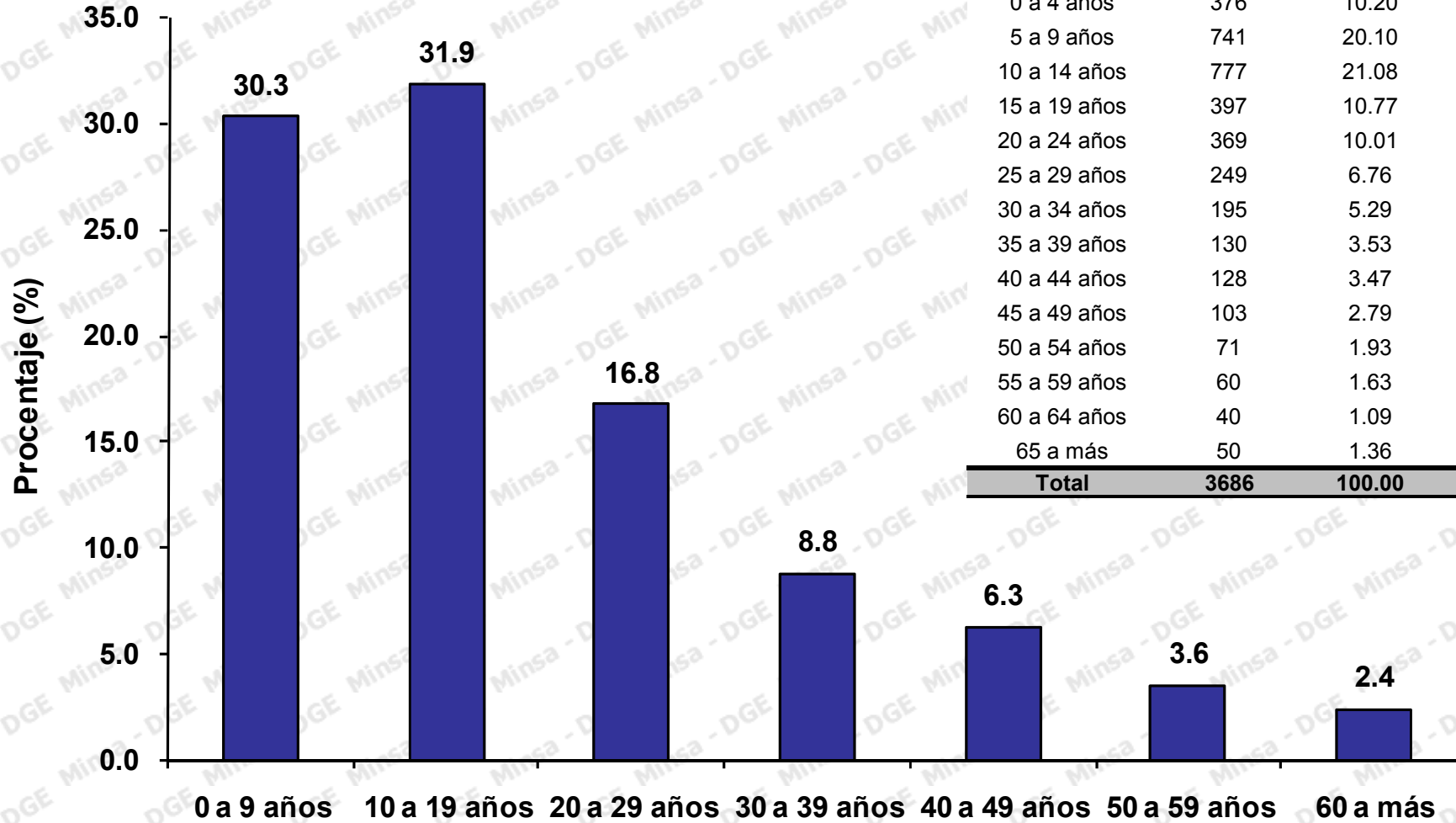
Ministerio de Salud

Dirección General de Epidemiología

DIRECCIÓN GENERAL DE EPIDEMIOLOGÍA



Casos confirmados de influenza A (H1N1) según grupos de edad Perú 2009



Grupo de edad	Casos	%	% acumulado
0 a 4 años	376	10.20	10.20
5 a 9 años	741	20.10	30.30
10 a 14 años	777	21.08	51.38
15 a 19 años	397	10.77	62.15
20 a 24 años	369	10.01	72.16
25 a 29 años	249	6.76	78.92
30 a 34 años	195	5.29	84.21
35 a 39 años	130	3.53	87.74
40 a 44 años	128	3.47	91.21
45 a 49 años	103	2.79	94.00
50 a 54 años	71	1.93	95.93
55 a 59 años	60	1.63	97.56
60 a 64 años	40	1.09	98.64
65 a más	50	1.36	100.00
Total	3686	100.00	

Fuente: RENACE – DGE- INS - NMRCD



PERÚ

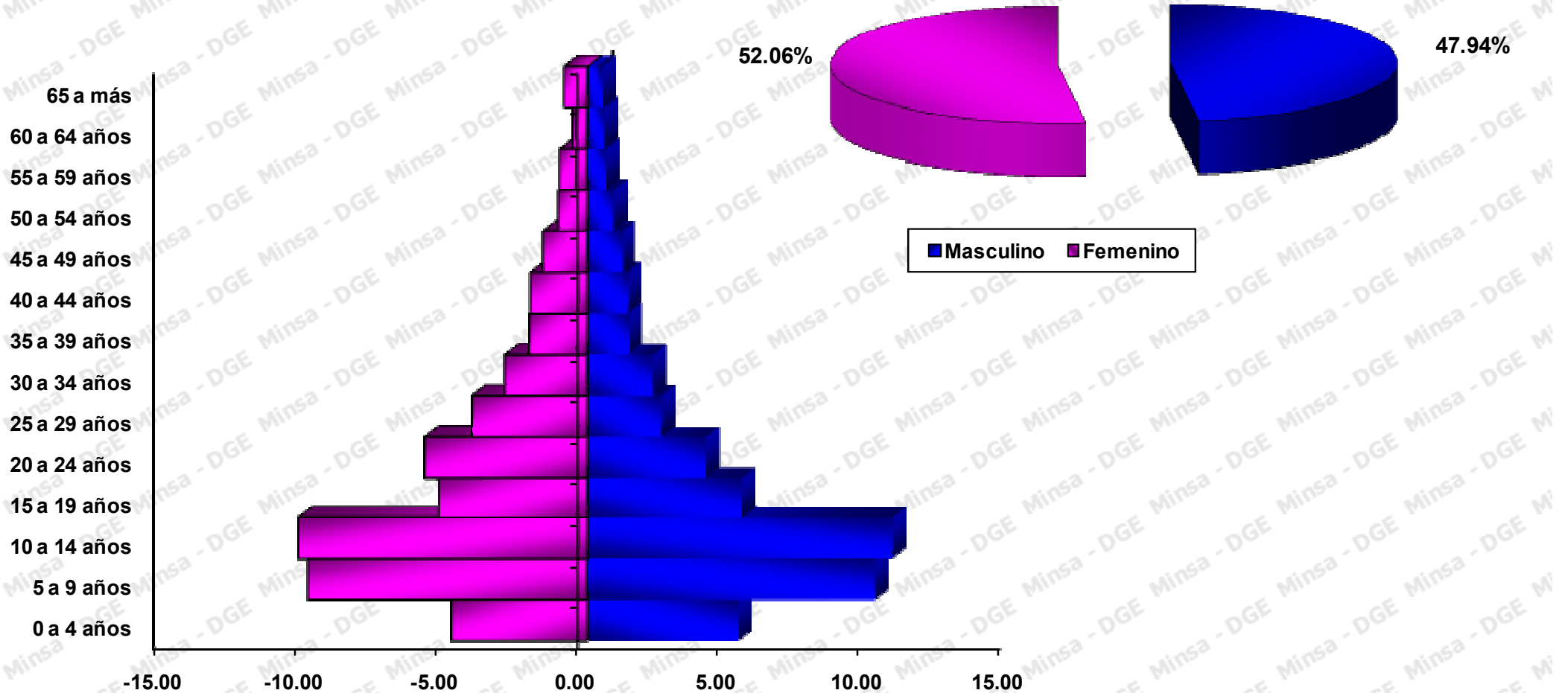
Ministerio de Salud

Dirección General de Epidemiología

DIRECCIÓN GENERAL DE EPIDEMIOLOGÍA



Casos confirmados de influenza A (H1N1) según sexo Perú 2009



Fuente: RENACE – DGE- INS - NMRCD



PERÚ

Ministerio
de SaludDirección General
de EpidemiologíaDIRECCIÓN GENERAL DE
EPIDEMIOLOGÍA

Indicadores cualitativos de la Influenza pandémica por Regiones. Perú SE 28 - 2009

REGIONES	ACTIVIDAD	DIPERSION GEOGRAFICA	TENDENCIA	INTENSIDAD	IMPACTO EN LOS SERVICIOS
AMAZONAS	SI	LOCALIZADA	SIN CAMBIO	LEVE	LEVE
ANCASH	SI	LOCALIZADA	CRECIENTE	MODERADA	LEVE
APURIMAC	SI	LOCALIZADA	SIN CAMBIO	LEVE	LEVE
AREQUIPA	SI	REGIONAL	CRECIENTE	ELEVADA	MODERADO
AYACUCHO	SI	LOCALIZADA	SIN CAMBIO	LEVE	LEVE
CAJAMARCA	SI	LOCALIZADA	CRECIENTE	MODERADA	LEVE
CALLAO	SI	REGIONAL	CRECIENTE	MODERADA	LEVE
CUSCO	SI	REGIONAL	CRECIENTE	MODERADA	LEVE
HUANCAVELICA	SI	LOCALIZADA	SIN CAMBIO	LEVE	LEVE
HUANUCO	SI	LOCALIZADA	SIN CAMBIO	LEVE	LEVE
ICA	SI	LOCALIZADA	SIN CAMBIO	LEVE	LEVE
JUNIN	SI	LOCALIZADA	CRECIENTE	LEVE	LEVE
LA LIBERTAD	SI	REGIONAL	CRECIENTE	MODERADA	LEVE
LAMBAYEQUE	SI	LOCALIZADA	CRECIENTE	MODERADA	LEVE
LIMA	SI	EXTENDIDA	CRECIENTE*	ELEVADA	MODERADO
LORETO	SI	LOCALIZADA	SIN CAMBIO	LEVE	LEVE
MADRE DE DIOS	SI	LOCALIZADA	SIN CAMBIO	LEVE	LEVE
MOQUEGUA	SI	LOCALIZADA	SIN CAMBIO	LEVE	LEVE
PASCO	SI	LOCALIZADA	SIN CAMBIO	LEVE	LEVE
PIURA	SI	LOCALIZADA	CRECIENTE	MODERADA	LEVE
PUNO	SI	LOCALIZADA	SIN CAMBIO	LEVE	LEVE
SAN MARTIN	SI	LOCALIZADA	SIN CAMBIO	LEVE	LEVE
TACNA	SI	LOCALIZADA	SIN CAMBIO	LEVE	LEVE
TUMBES	SI	LOCALIZADA	SIN CAMBIO	LEVE	LEVE
UCAYALI	SI	LOCALIZADA	SIN CAMBIO	LEVE	LEVE
PERU	SI	EXTENDIDA	CRECIENTE*	LEVE/MODERADA	LEVE

Fecha: Al 27/07/2009

* La tendencia creciente es a predominio de Arequipa, Cusco, Puno, La Libertad y Lambayeque, mientras que en Lima y Callao se mantienen con leve incremento en los últimos días de la SE 28.