



PERÚ

Ministerio
de Salud

Dirección General
de Epidemiología

DIRECCIÓN GENERAL DE
EPIDEMIOLOGÍA



Situación actual de la influenza A (H1N1) 29 de Julio 2009

	Confirmados	Fallecidos
En América	88871	746
Perú	3814	23

Fuente OPS : información actualizada hasta el 22 de Julio por OPS.

Perú al 29 de Julio a las 08:00 hrs.



PERÚ

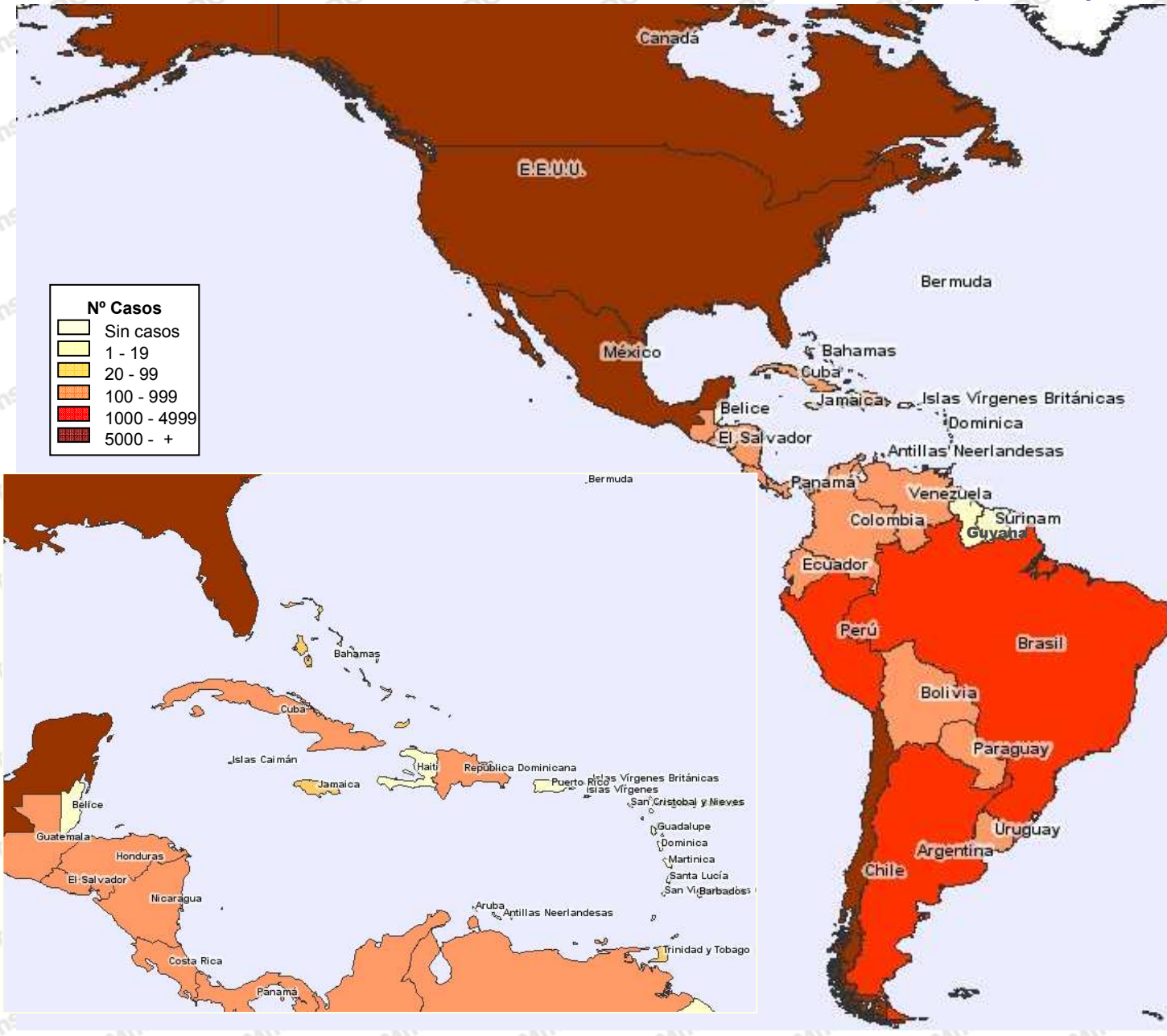
Ministerio de Salud

Dirección General de Epidemiología

DIRECCIÓN GENERAL DE EPIDEMIOLOGÍA



Casos confirmados de influenza A (H1N1) en América



PAIS	Casos	Fallecidos
América del Norte		
EEUU (*)	40,546	263
México	14,229	128
Canadá	10,156	45
América del Centro		
Costa Rica	560	12
Panamá	541	1
Nicaragua	408	0
Guatemala	395	2
El Salvador	379	3
Cuba	186	0
Honduras	169	1
República Dominicana	108	2
Trinidad y Tobago	97	0
Jamaica	49	2
Islas Vírgenes (EE.UU.)	44	0
Barbados	23	0
Bahamas	23	0
Antillas Neerlandesas (RPB)	30	0
Puerto Rico (EE.UU.)	18	0
Martinica (FO)	15	0
Belice	15	0
Islas Caimán (UKOT)	14	0
Aruba (RPB)	13	0
Guadalupe (FO)	11	0
Antigua y Barbuda	3	0
Haití	3	0
Islas Vírgenes Británicas (UKOT)	2	0
Dominica	1	0
Bermuda (UKOT)	1	0
Santa Lucía	1	0
San Vicente y las Granadinas	1	0
San Cristobal y Nieves	1	0
San Martín (FO)	1	0
América del Sur		
Chile	11,293	68
Argentina	3,056	137
Perú	3814	23
Brasil	1,175	11
Bolivia	739	5
Uruguay	550	20
Ecuador	376	7
Venezuela	281	1
Colombia	226	8
Paraguay	175	10
Surinam	11	0
Guyana	2	0
Total	88,871	740



PERÚ

Ministerio
de SaludDirección General
de EpidemiologíaDIRECCIÓN GENERAL DE
EPIDEMIOLOGÍA

Casos confirmados y letalidad por Influenza A (H1N1) por países de las Américas 2009 según OPS*

País	Casos	Muertes	Letalidad*
Paraguay	175	10	5.71
Argentina	3056	137	4.48
Jamaica	49	2	4.08
Uruguay	550	20	3.64
Colombia	226	8	3.54
Costa Rica	560	12	2.14
Ecuador	376	7	1.86
Brasil	1175	11	0.94
Mexico	14229	128	0.90
El Salvador	379	3	0.79
Bolivia	739	5	0.68
Estados Unidos	40617	263	0.65
Perú	3814	23	0.60
Chile	11293	68	0.60
Honduras	169	1	0.59
Guatemala	395	2	0.51
Canada	10156	45	0.44
Venezuela	281	1	0.36
Nicaragua	408	0	0.00
Total Americas*	88647	746	0.84

* Países que reportan defunciones

Letalidad: 0,84% (Varía entre 0,00 % a 5,71%)

*Fuente: OPS al 22 de Julio

* Perú - DGE-INS-RENACE-NMRCD al 29 de Julio



PERÚ

Ministerio
de Salud

Dirección General
de Epidemiología

DIRECCIÓN GENERAL DE
EPIDEMIOLOGÍA



Situación en el Perú de la influenza A (H1N1) 2009

Al 29 de Julio en el Perú:

3814 casos confirmados en todos los departamentos de los cuales:

- 2376 casos en Lima
- 180 casos en Callao
- 35 casos en Huánuco
- 226 casos en Arequipa
- 143 casos en Junín
- 210 casos en Cusco
- 15 casos en Ica
- 17 casos en Ayacucho
- 108 casos en Lambayeque
- 16 casos en Apurímac
- 04 casos en Amazonas
- 04 casos en Moquegua
- 06 casos en Ucayali
- 65 casos en Ancash
- 04 casos Pasco
- 101 casos en Piura
- 185 casos en La Libertad
- 18 casos en Madre de Dios
- 39 casos en Cajamarca
- 08 casos en Loreto
- 06 casos en Tacna
- 10 casos en Tumbes
- 28 casos en Puno
- 08 casos Huancavelica
- 02 casos en San Martín

NOTA: 2966 casos confirmados por INS y 848 por NMRCD



PERÚ

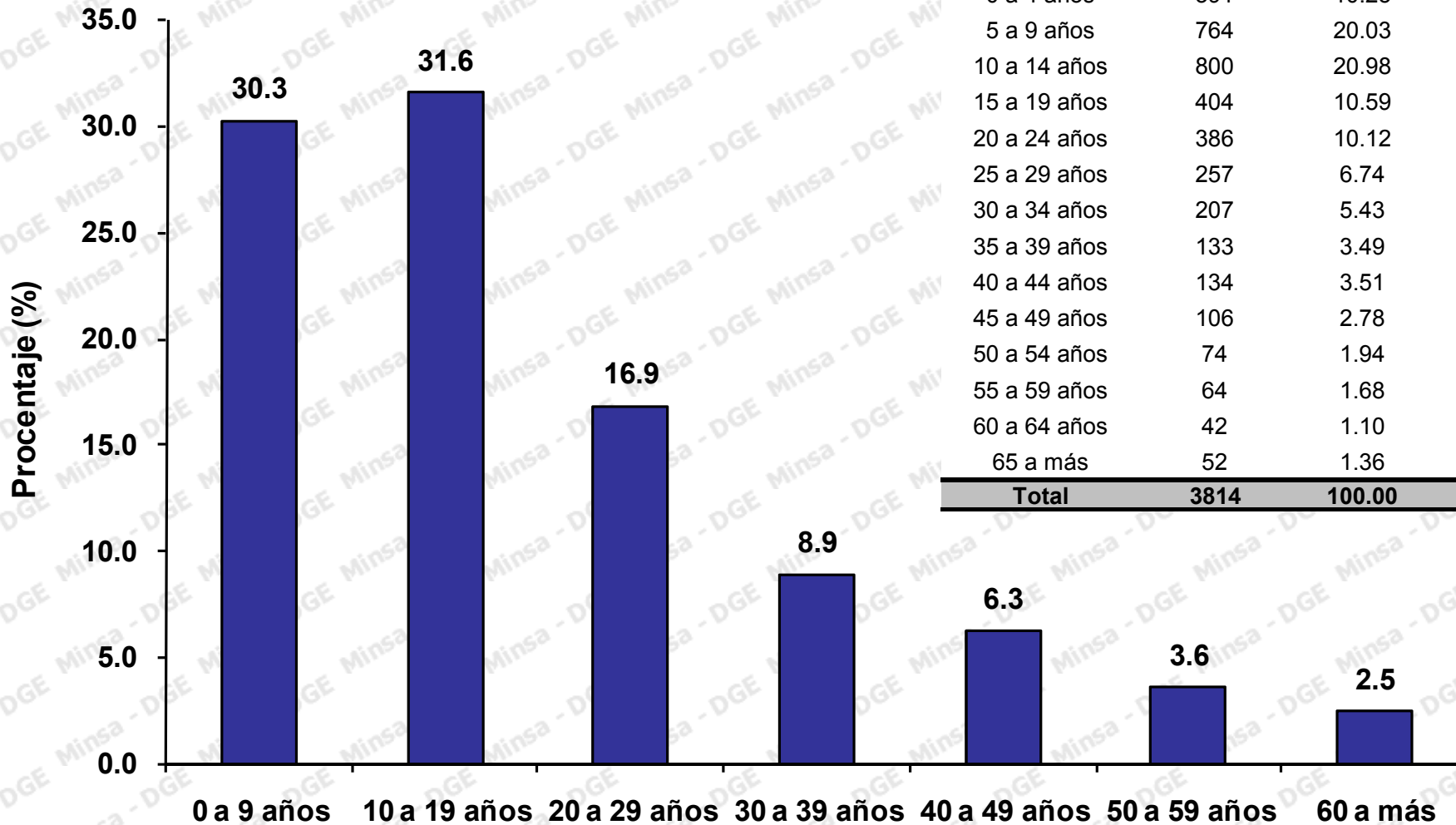
Ministerio de Salud

Dirección General de Epidemiología

DIRECCIÓN GENERAL DE EPIDEMIOLOGÍA



Casos confirmados de influenza A (H1N1) según grupos de edad Perú 2009



Grupo de edad	Casos	%	% acumulado
0 a 4 años	391	10.25	10.25
5 a 9 años	764	20.03	30.28
10 a 14 años	800	20.98	51.26
15 a 19 años	404	10.59	61.85
20 a 24 años	386	10.12	71.97
25 a 29 años	257	6.74	78.71
30 a 34 años	207	5.43	84.14
35 a 39 años	133	3.49	87.62
40 a 44 años	134	3.51	91.14
45 a 49 años	106	2.78	93.92
50 a 54 años	74	1.94	95.86
55 a 59 años	64	1.68	97.54
60 a 64 años	42	1.10	98.64
65 a más	52	1.36	100.00
Total	3814	100.00	

Fuente: RENACE – DGE- INS - NMRCD



PERÚ

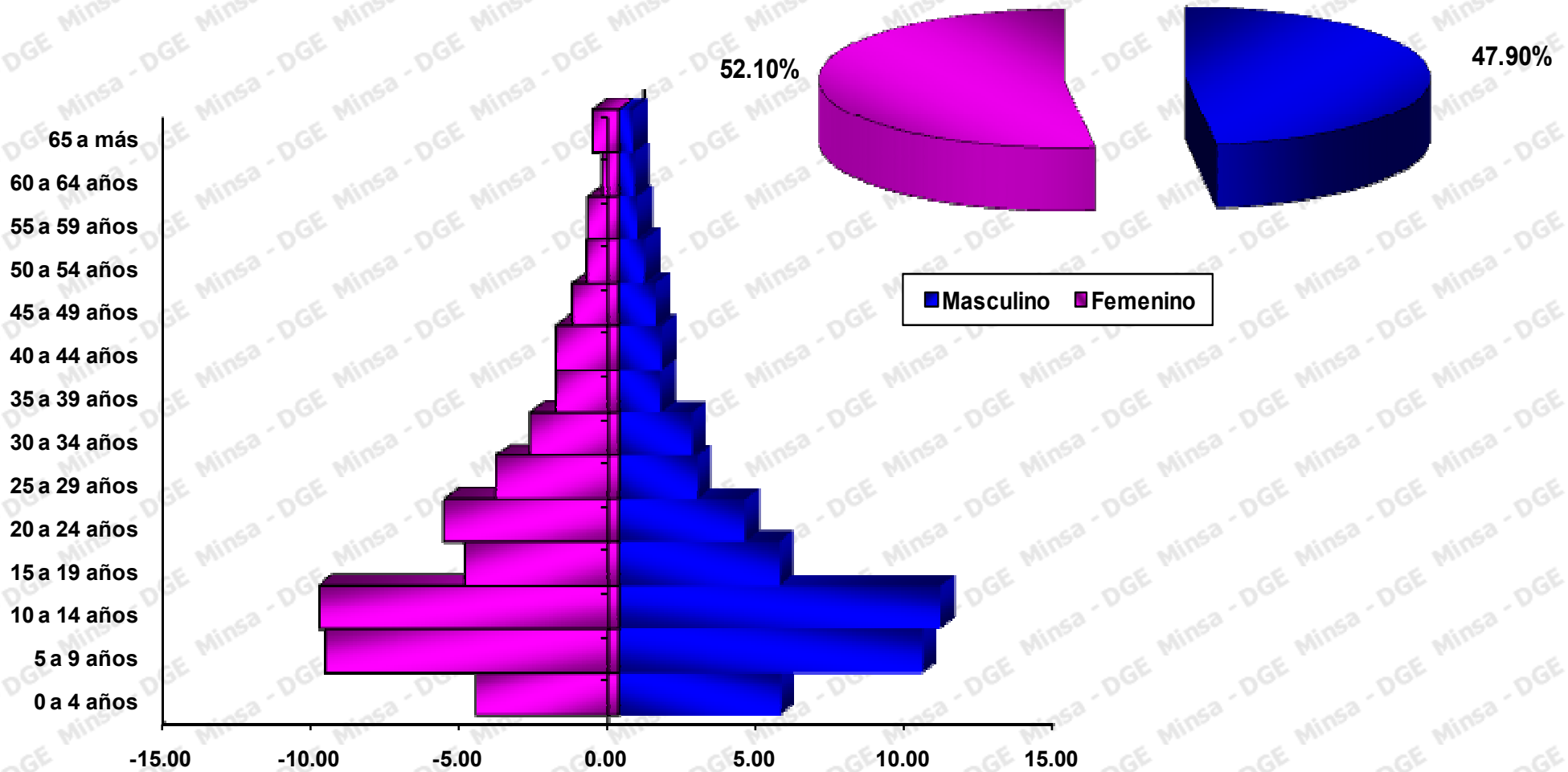
Ministerio de Salud

Dirección General de Epidemiología

DIRECCIÓN GENERAL DE EPIDEMIOLOGÍA



Casos confirmados de influenza A (H1N1) según sexo Perú 2009



Fuente: RENACE – DGE- INS - NMRCD