



PERÚ

Ministerio  
de Salud

Dirección General  
de Epidemiología

DIRECCIÓN GENERAL DE  
EPIDEMIOLOGÍA



# Situación actual de la influenza A (H1N1) 30 de Junio

	Confirmados	Fallecidos
Mundo (116 países)	70893	311
Perú	549**	0

Últimos países en reportar casos: Iraq, Lituania. Mónaco y Nepal

\*Fuente: OMS Acceso el 29 de Junio 2009, 09:00 horas GMT – DGE- INS – RENACE

\*\*Información actualizada hasta las 18:00 horas del 29 de junio

La OMS solo actualizó información hasta las 09:00 del 29 de Junio



PERÚ

Ministerio de Salud

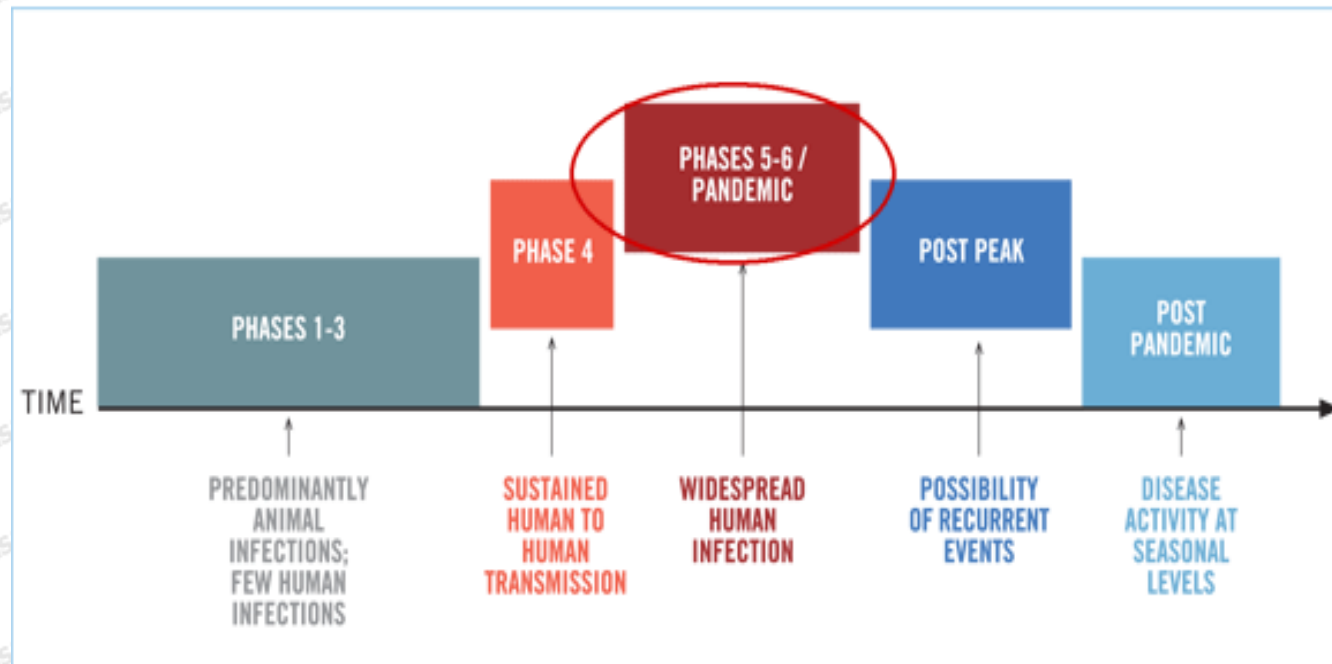
Dirección General de Epidemiología

DIRECCIÓN GENERAL DE EPIDEMIOLOGÍA



## Fase actual según la OMS:

El 11 de junio del 2009 la Directora General OMS anuncia incremento de nivel de alerta correspondiente a Fase 6.



**Fases 1-3** : Referida a la preparación, incluyendo desarrollo de capacidades y planificación de actividades

**Fases 4-6**: Hay evidencia clara de la necesidad de respuesta y mitigación.



PERÚ

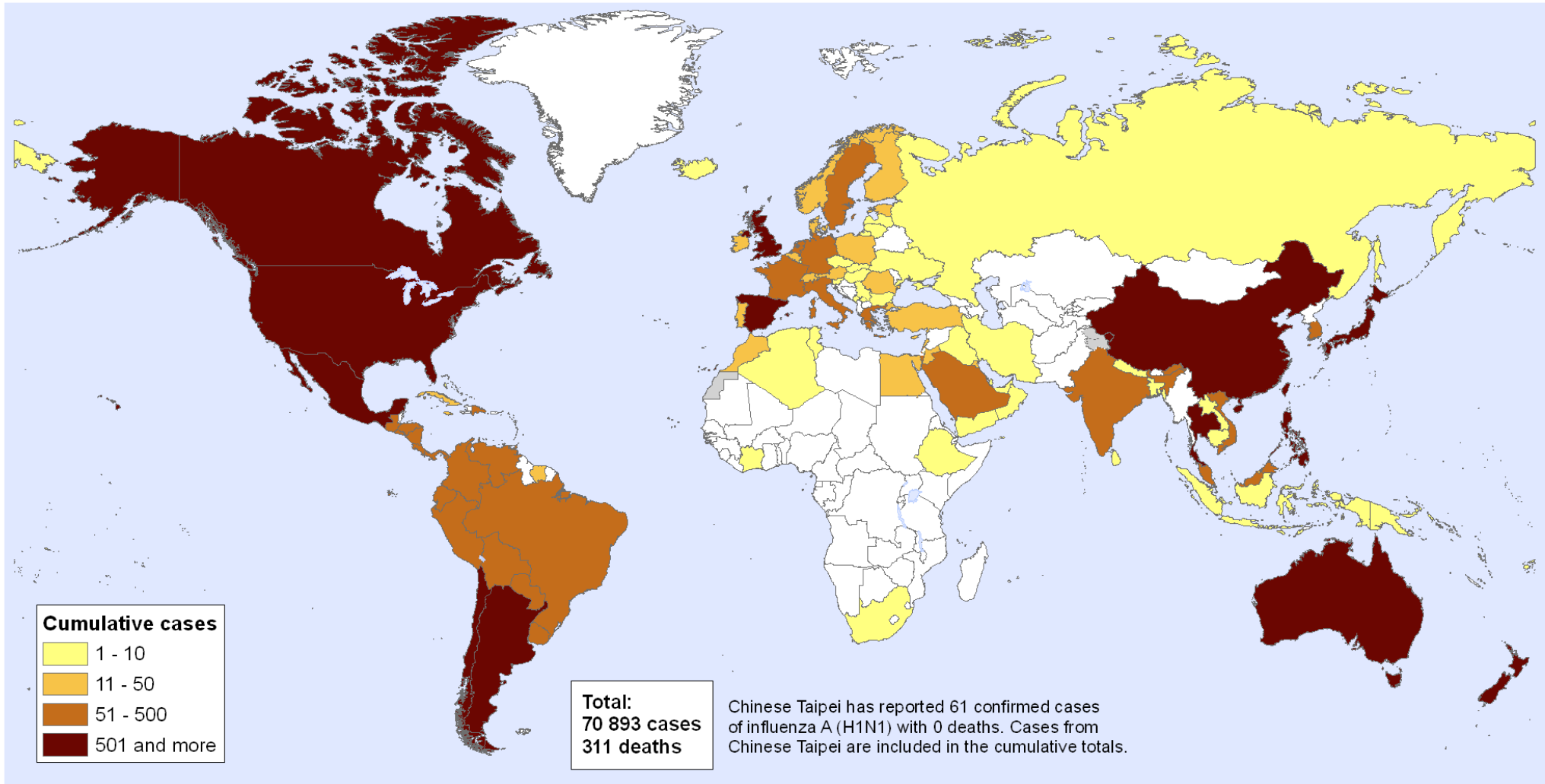
Ministerio de Salud

Dirección General de Epidemiología

DIRECCIÓN GENERAL DE  
EPIDEMIOLOGÍA



## Distribución Mundial de casos confirmados de influenza A (H1N1) 2009



Actualizado por OMS el 29 de Junio 2009, 09:00 horas GMT.



PERÚ

Ministerio de Salud

Dirección General de Epidemiología

DIRECCIÓN GENERAL DE EPIDEMIOLOGÍA



## Casos confirmados y letalidad por Influenza A (H1N1) por países 2009 según OMS\*

Países	Casos	Muertes	Letalidad
Argentina	1488	23	1.55
Australia	4038	7	0.17
Canada	7775	21	0.27
Chile	5186	7	0.13
Colombia	88	2	2.27
Costa Rica	255	1	0.39
EE.UU	27717	117	0.42
Filipinas	861	1	0.12
Guatemala	254	2	0.79
Honduras	118	1	0.85
Mexico	8279	116	1.40
Reino Unido	4250	1	0.02
República Dominicana	108	2	1.85
<b>Total</b>	<b>60417</b>	<b>301</b>	<b>0.50</b>

\*Fuente: OMS - DGE-INS-RENACE

**13 países han reportados defunciones**

**Letalidad: 0,44% (Varía entre 0,03 % a 2,78%)**



PERÚ

Ministerio  
de Salud

Dirección General  
de Epidemiología

DIRECCIÓN GENERAL DE  
EPIDEMIOLOGÍA



# Situación en el Perú de la influenza A (H1N1) 2009

Al 28 de Junio en el Perú:

- 1222 alertas
- 549 casos confirmados de los cuales:
  - 473 casos en Lima
  - 37 casos en Callao
  - 18 casos en Huánuco
  - 08 casos en Arequipa
  - 05 casos en Junín
  - 03 caso en Cusco
  - 03 casos en Ica
  - 01 caso en Ancash
  - 01 Pasco



PERÚ

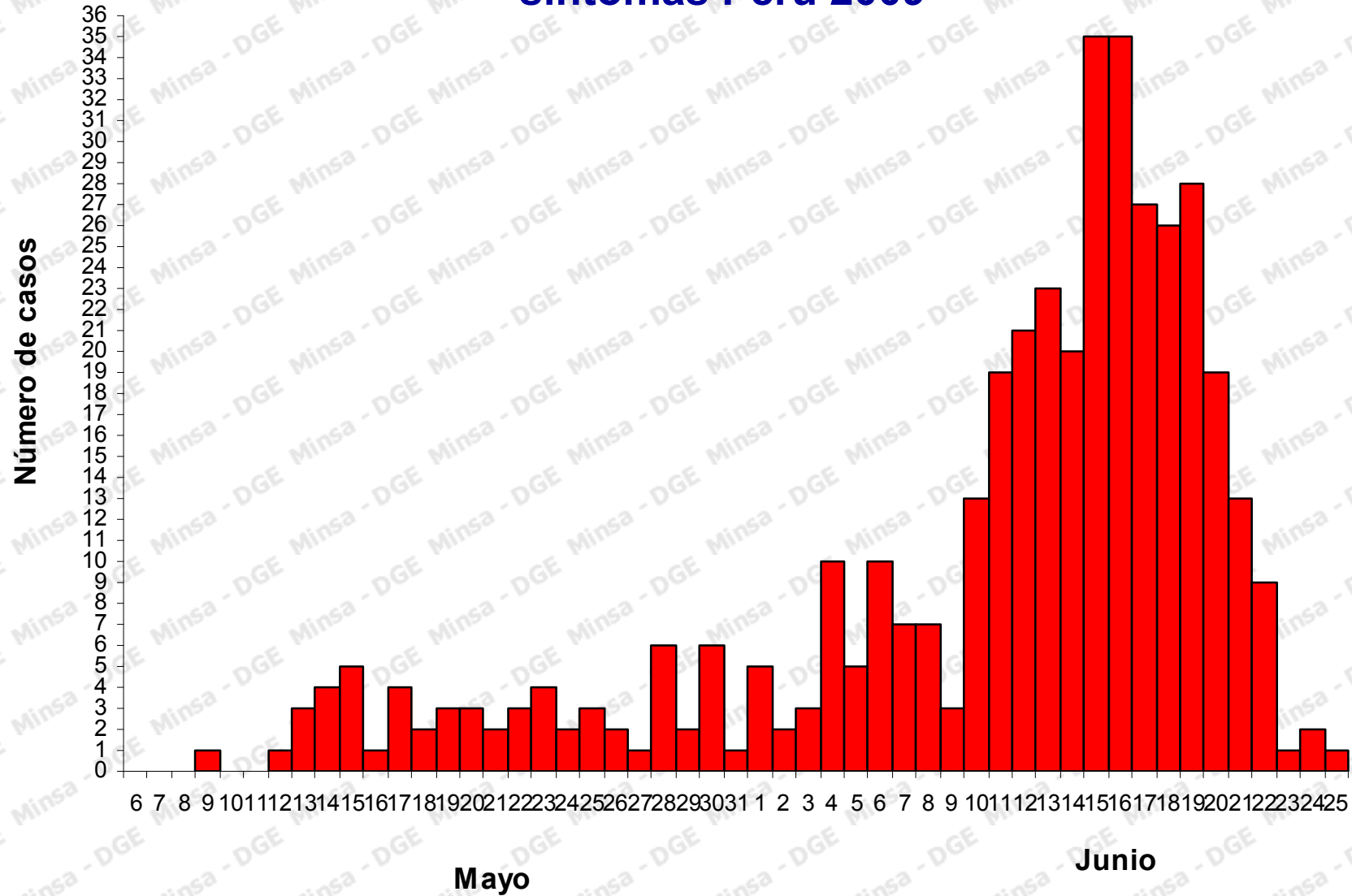
Ministerio de Salud

Dirección General de Epidemiología

DIRECCIÓN GENERAL DE EPIDEMIOLOGÍA



# Casos confirmados de influenza A (H1N1) según fecha de inicio de síntomas Perú 2009



Fuente: RENACE – DGE INS



PERÚ

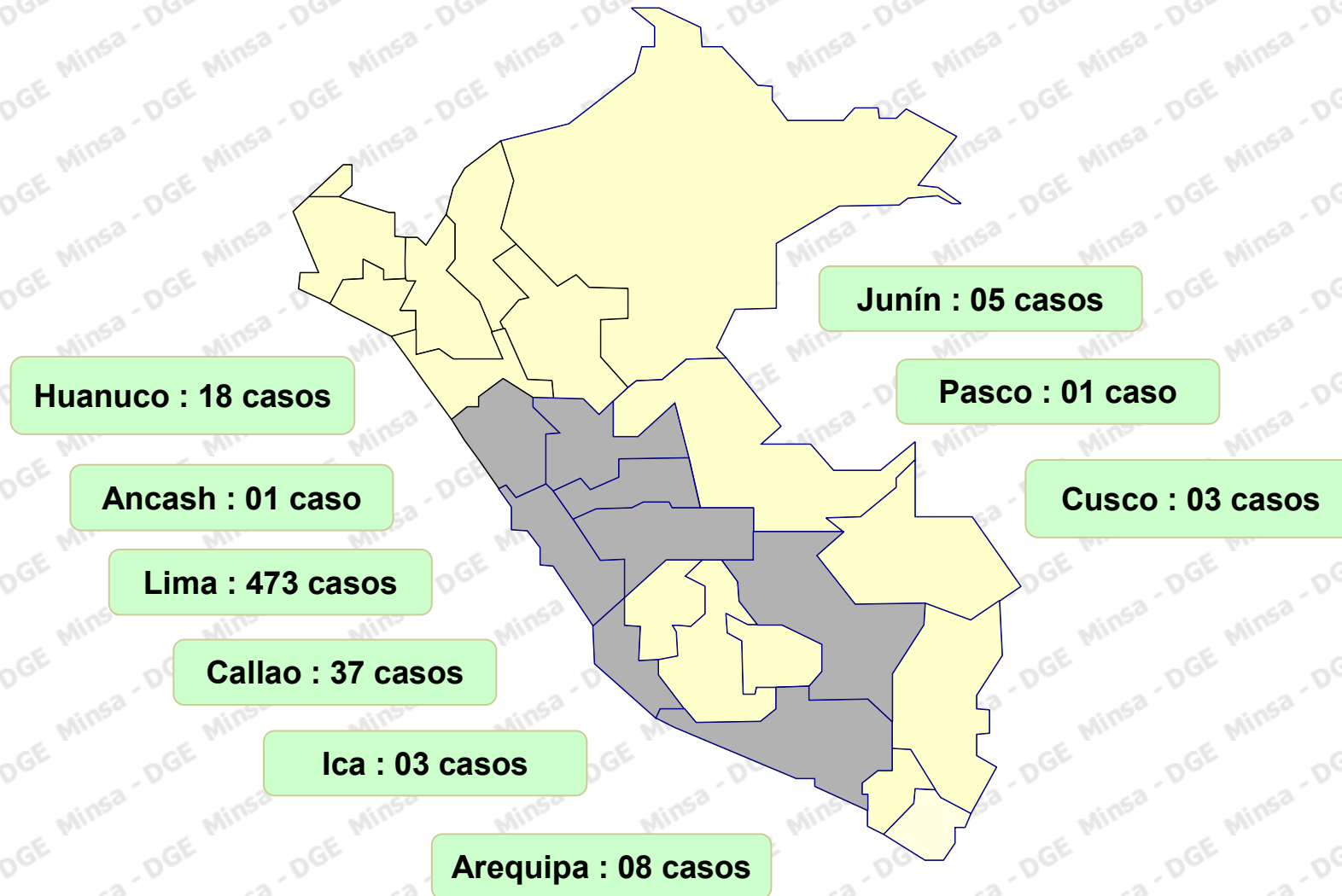
Ministerio de Salud

Dirección General de Epidemiología

DIRECCIÓN GENERAL DE EPIDEMIOLOGÍA



## Distribución de casos confirmados de “nueva” influenza A (H1N1) según localización geográfica Perú 2009



Fuente: RENACE – DGE- INS



PERÚ

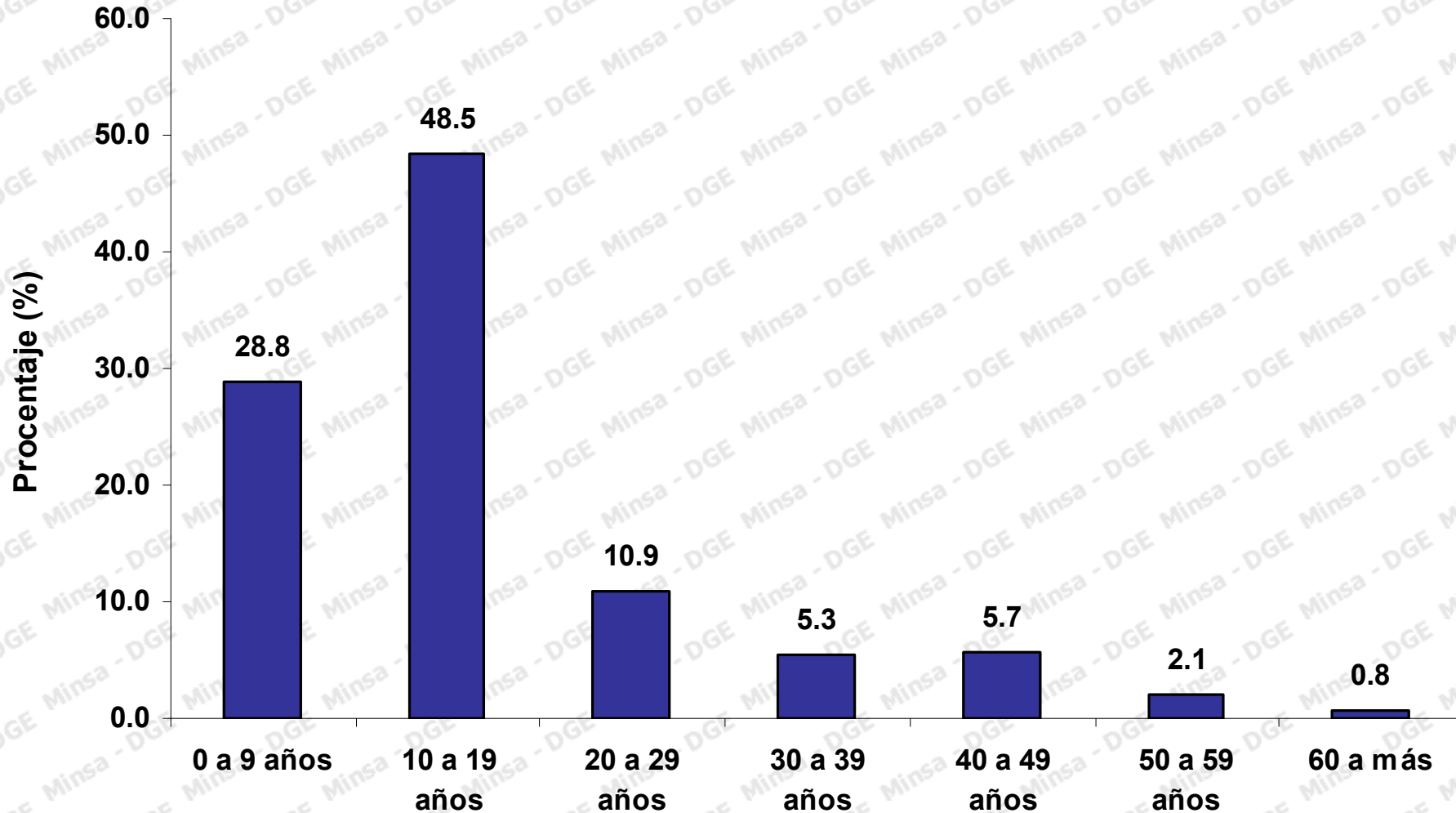
Ministerio de Salud

Dirección General de Epidemiología

DIRECCIÓN GENERAL DE EPIDEMIOLOGÍA



## Casos confirmados de influenza A (H1N1) según grupos de edad Perú 2009



Fuente: RENACE – DGE- INS





# Vigilancia en Aeropuerto Internacional

Vigilancia de aeronaves por la Sanidad Aérea Internacional se resumen en el siguiente cuadro:

PASAJEROS QUE ARRIBARON A LIMA	ABRIL	MAYO	JUNIO														TOTAL	Promedio	
	24 AL 30	1 AL 31	1 al 15	16	17	18	19	20	21	22	23	24	25	26	27	28			29
AERONAVES INTERVENIDAS	72	1486	855	55	53	57	58	55	58	64	53	57	57	59	59	61	8	3167	47
TOTAL PASAJEROS	9761	186557	110734	7281	6837	7686	8202	8239	8112	8747	6811	7711	7574	8261	8702	8318	1264	410,797	6131
TOTAL TRIPULANTES	601	11632	6617	408	396	419	435	435	447	517	424	453	439	452	457	468	80	24,680	368
TOTAL PERSONAS	10362	198189	117531	7689	7233	8105	8637	8674	8559	9264	7235	8164	8013	8713	9159	8786	1344	435,477	6500

Fuente: Epidemiología GERESA Callao – Sanidad Aérea