



PERÚ

Ministerio
de Salud

Dirección General
de Epidemiología

DIRECCIÓN GENERAL DE
EPIDEMIOLOGÍA



Situación actual de la influenza A (H1N1) 31 de Julio 2009

	Confirmados	Fallecidos
En el Mundo ⁽¹⁾	134503	816
En América ⁽²⁾	88871	752
En el Perú ⁽³⁾	4104	29

Fuente: 1.- OMS : Información actualizada el 27 de Julio por OMS

2.- OPS : información actualizada hasta el 22 de Julio (con actualización con reportes de algunos países)

3.- Perú al 31 de Julio a las 08:00 hrs (DGE – RENACE – INS – NMRCD)



PERÚ

Ministerio de Salud

Dirección General de Epidemiología

DIRECCIÓN GENERAL DE EPIDEMIOLOGÍA

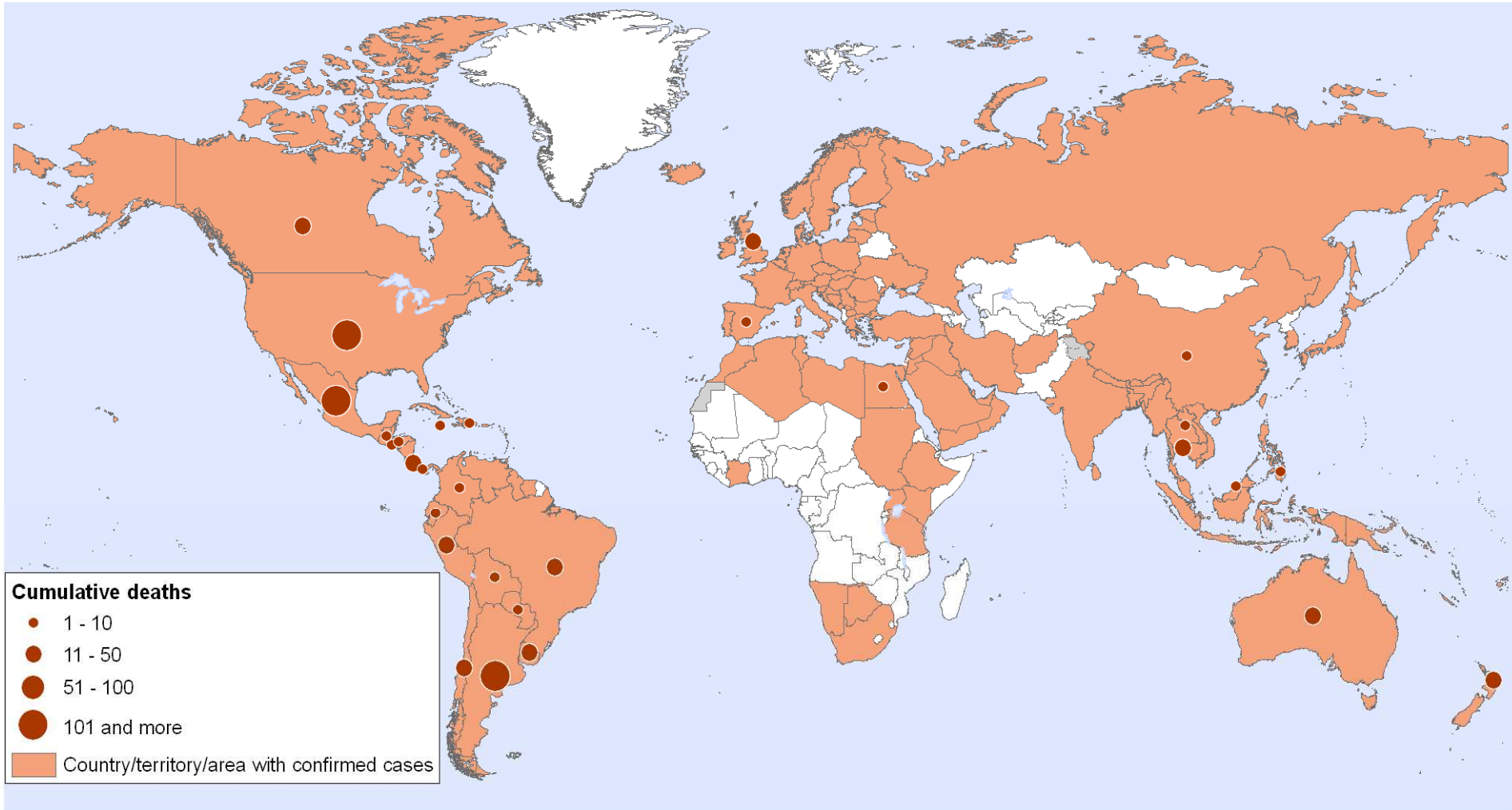


distribución de casos confirmados de influenza A (H1N1) en el Mundo

Pandemic (H1N1) 2009,

Status as of 22 July 2009

Countries, territories and areas with lab confirmed cases and number of deaths as reported to WHO



Fuente: OMS



PERÚ

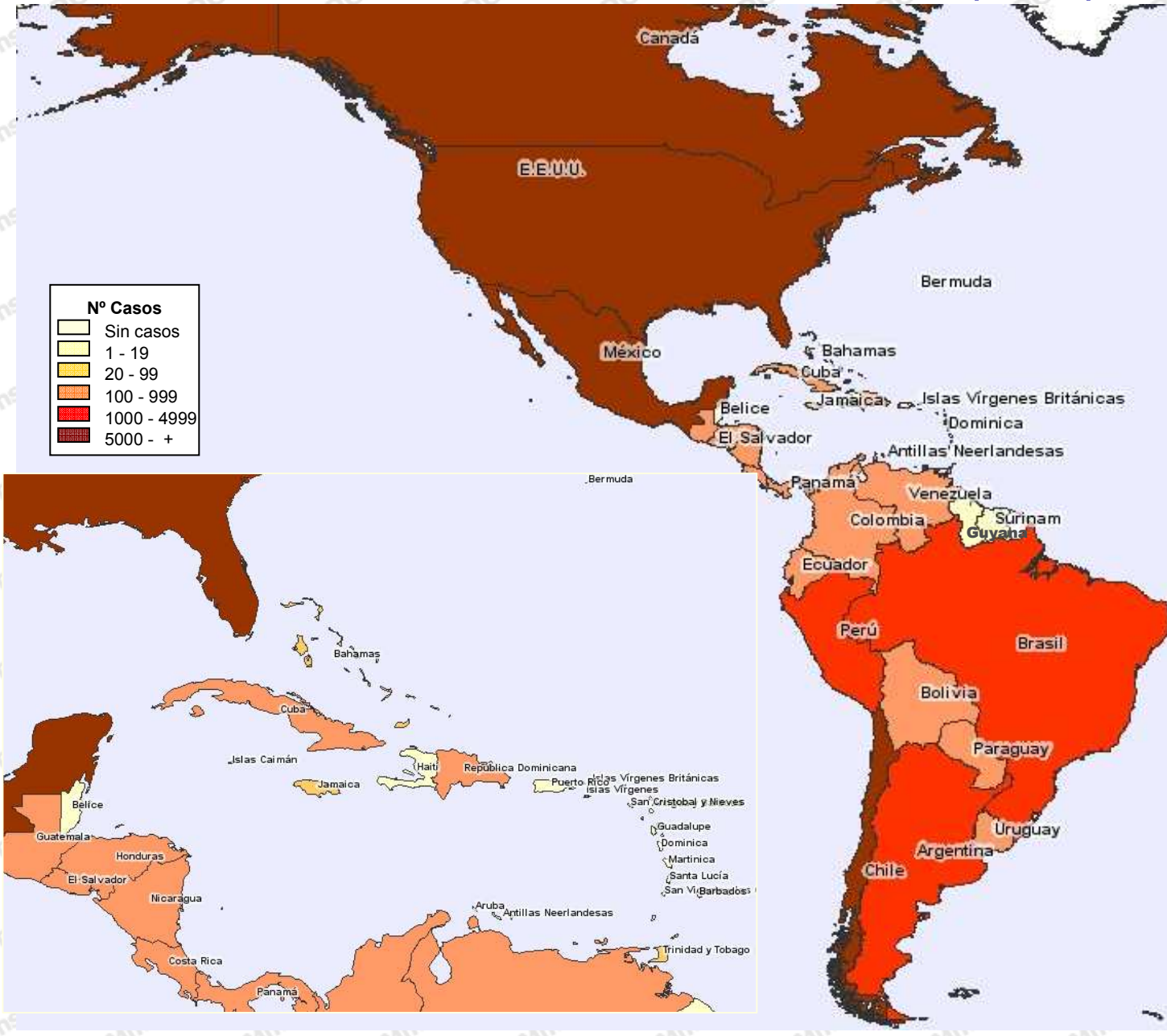
Ministerio de Salud

Dirección General de Epidemiología

DIRECCIÓN GENERAL DE EPIDEMIOLOGÍA



Casos confirmados de influenza A (H1N1) en América



PAIS	Casos	Fallecidos
América del Norte		
EEUU (*)	40,546	263
México	14,229	128
Canadá	10,156	45
América del Centro		
Costa Rica	560	12
Panamá	541	1
Nicaragua	408	0
Guatemala	395	2
El Salvador	379	3
Cuba	186	0
Honduras	169	1
República Dominicana	108	2
Trinidad y Tobago	97	0
Jamaica	49	2
Islas Vírgenes (EE.UU.)	44	0
Barbados	23	0
Bahamas	23	0
Antillas Neerlandesas (RPB)	30	0
Puerto Rico (EE.UU.)	18	0
Martinica (FO)	15	0
Belize	15	0
Islas Caimán (UKOT)	14	0
Aruba (RPB)	13	0
Guadalupe (FO)	11	0
Antigua y Barbuda	3	0
Haití	3	0
Islas Vírgenes Británicas (UKOT)	2	0
Dominica	1	0
Bermuda (UKOT)	1	0
Santa Lucía	1	0
San Vicente y las Granadinas	1	0
San Cristobal y Nieves	1	0
San Martín (FO)	1	0
América del Sur		
Chile	11,293	68
Argentina	3,056	137
Perú	4,104	29
Brasil	1,175	11
Bolivia	739	5
Uruguay	550	20
Ecuador	376	7
Venezuela	281	1
Colombia	226	8
Paraguay	175	10
Surinam	11	0
Guyana	2	0
Total	88,871	740



PERÚ

Ministerio
de SaludDirección General
de EpidemiologíaDIRECCIÓN GENERAL DE
EPIDEMIOLOGÍA

Casos confirmados y letalidad por Influenza A (H1N1) por países de las Américas 2009 según OPS*

País	Casos	Muertes	Letalidad*
Paraguay	175	10	5.71
Argentina	3056	137	4.48
Jamaica	49	2	4.08
Uruguay	550	20	3.64
Colombia	226	8	3.54
Costa Rica	560	12	2.14
Ecuador	376	7	1.86
Brasil	1175	11	0.94
Mexico	14229	128	0.90
El Salvador	379	3	0.79
Perú	4104	29	0.71
Bolivia	739	5	0.68
Estados Unidos	40617	263	0.65
Chile	11293	68	0.60
Honduras	169	1	0.59
Guatemala	395	2	0.51
Canada	10156	45	0.44
Venezuela	281	1	0.36
Nicaragua	408	0	0.00
Total Americas*	88871	752	0.85

* Países que reportan defunciones

Letalidad: 0,84% (Varía entre 0,00 % a 5,71%)

*Fuente: OPS al 22 de Julio

* Perú - DGE-INS-RENACE-NMRCD al 30 de Julio



PERÚ

Ministerio
de Salud

Dirección General
de Epidemiología

DIRECCIÓN GENERAL DE
EPIDEMIOLOGÍA



Situación en el Perú de la influenza A (H1N1) 2009

Al 31 de Julio en el Perú:

4104 casos confirmados en todos los departamentos de los cuales:

- 2450 casos en Lima
- 180 casos en Callao
- 37 casos en Huánuco
- 314 casos en Arequipa
- 167 casos en Junín
- 239 casos en Cusco
- 18 casos en Ica
- 29 casos en Ayacucho
- 116 casos en Lambayeque
- 16 casos en Apurímac
- 07 casos en Amazonas
- 08 casos en Moquegua
- 07 casos en Ucayali
- 69 casos en Ancash
- 07 casos Pasco
- 103 casos en Piura
- 199 casos en La Libertad
- 21 casos en Madre de Dios
- 46 casos en Cajamarca
- 08 casos en Loreto
- 10 casos en Tacna
- 10 casos en Tumbes
- 31 casos en Puno
- 10 casos Huancavelica
- 02 casos en San Martín

NOTA: 3248 casos confirmados por INS y 856 por NMRCD



PERÚ

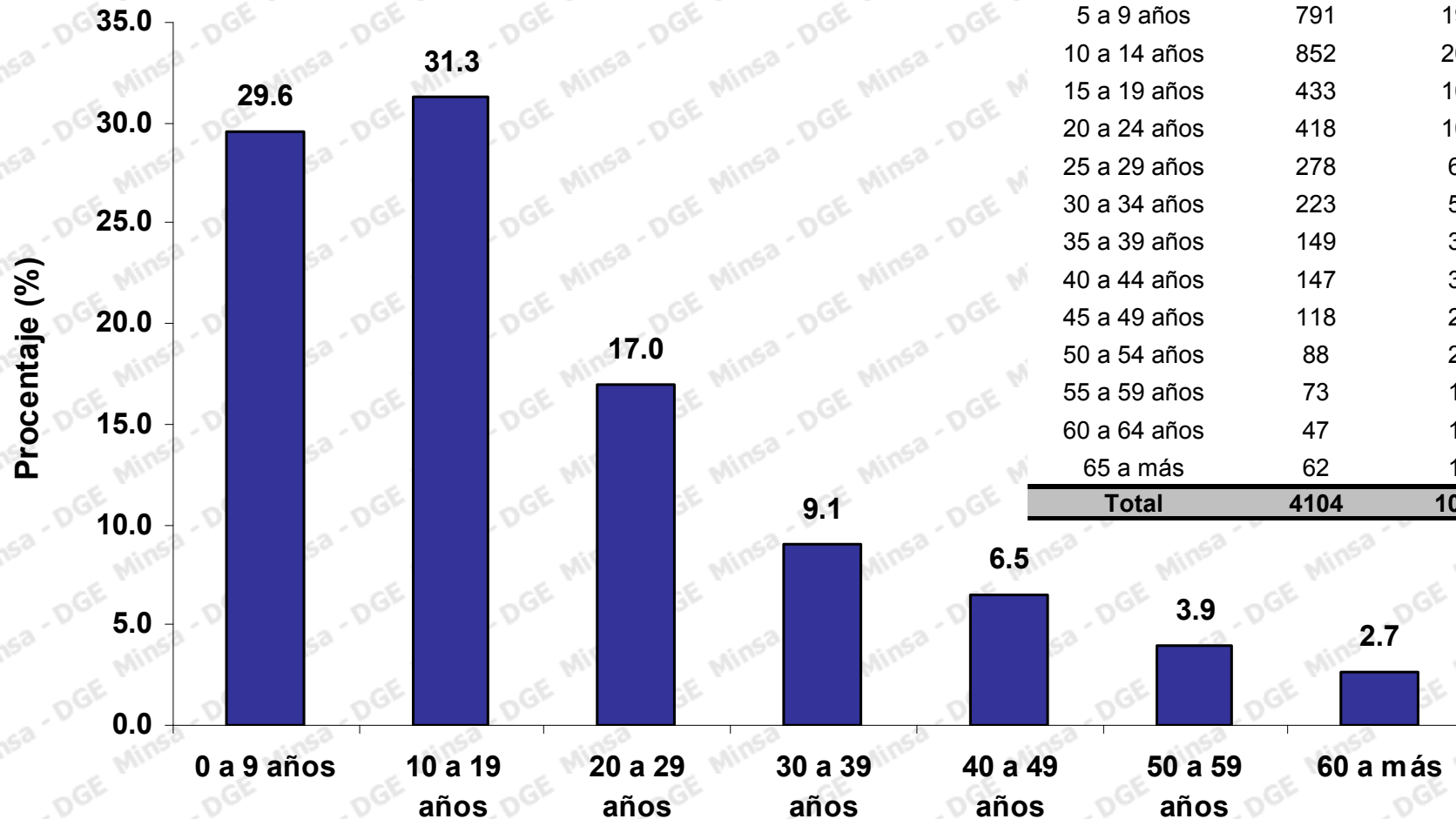
Ministerio de Salud

Dirección General de Epidemiología

DIRECCIÓN GENERAL DE EPIDEMIOLOGÍA



Casos confirmados de influenza A (H1N1) según grupos de edad Perú 2009



Grupo de edad	Casos	%	% acumulado
0 a 4 años	425	10.36	10.36
5 a 9 años	791	19.27	29.63
10 a 14 años	852	20.76	50.39
15 a 19 años	433	10.55	60.94
20 a 24 años	418	10.19	71.13
25 a 29 años	278	6.77	77.90
30 a 34 años	223	5.43	83.33
35 a 39 años	149	3.63	86.96
40 a 44 años	147	3.58	90.55
45 a 49 años	118	2.88	93.42
50 a 54 años	88	2.14	95.57
55 a 59 años	73	1.78	97.34
60 a 64 años	47	1.15	98.49
65 a más	62	1.51	100.00
Total	4104	100.00	

Fuente: RENACE – DGE- INS - NMRCD



PERÚ

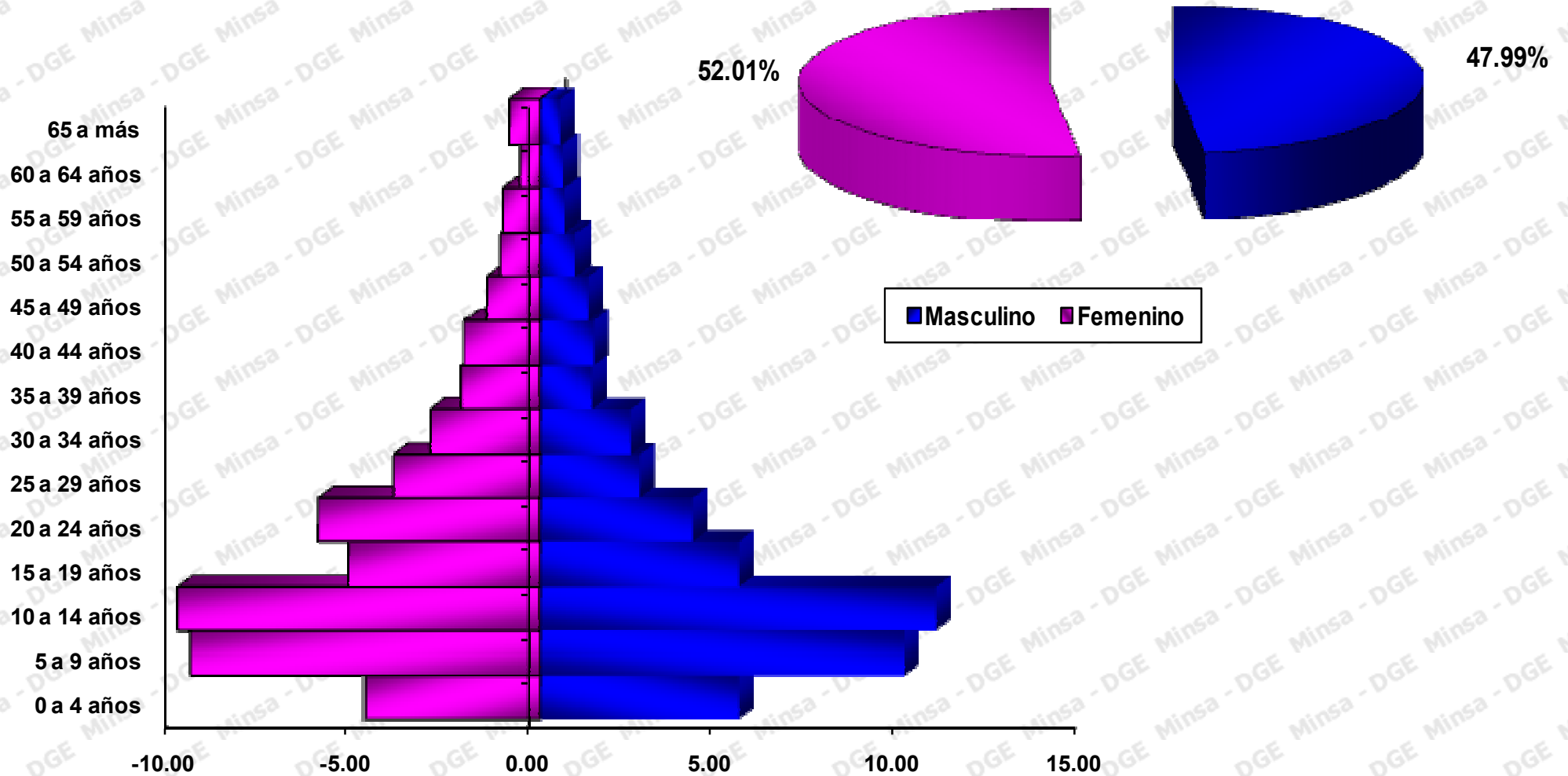
Ministerio de Salud

Dirección General de Epidemiología

DIRECCIÓN GENERAL DE EPIDEMIOLOGÍA



Casos confirmados de influenza A (H1N1) según sexo Perú 2009



Fuente: RENACE – DGE- INS - NMRCD