



PERÚ

MINISTERIO  
DE SALUD

VICEMINISTERIO DE  
SALUD PÚBLICA

Centro Nacional de Epidemiología,  
Prevención y Control de Enfermedades



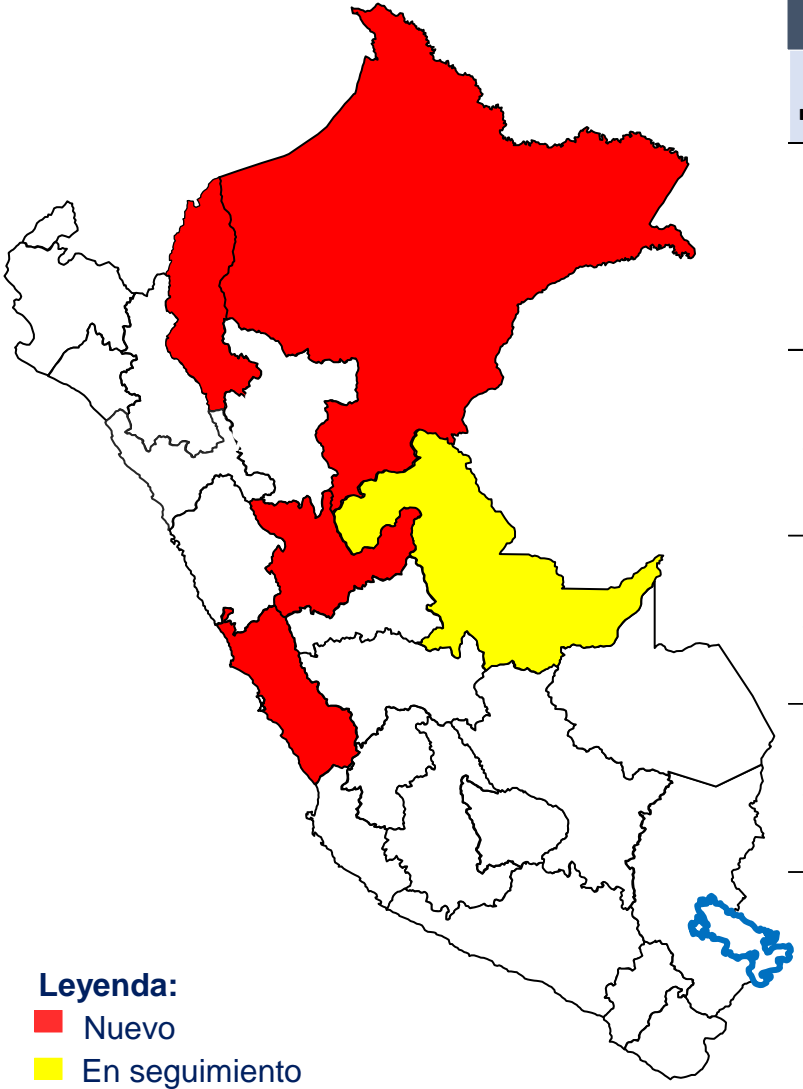
# Sala de Situación de Brotes y EVISAP

**Semana Epidemiológica N° 36**

30 de agosto al 03 de setiembre 2020

## Brotes, epizootias y EVISAP en Perú, SE 36-2020

Fecha de notificación	Lugar	Brote o Evento	N° Casos	Notificado en SIEpi-Brotes	Resultado de Laboratorio	Riesgo de transmisión	Estado del evento
3/09/2020	CCNN Kusu Pagata Nieva Condorcanqui Amazonas	Caso probable de RHS	1	SI	En investigación	Alto	Nuevo
30/08/2020	Morona Daten del Marañón Loreto	Epizootia en ganado vacuno	6	SI	No	Alto	Nuevo
29/08/2020	Puerto Inca Puerto Inca Huánuco	Dengue	5	SI	SI	Alto	Nuevo
26/08/2020	Lima Lima Lima	Infecciones Intrahospitalaria	16	SI	SI	Alto	Seguimiento
24/08/2020	Calleria, Yarinacocha, Manantay Coronel Portillo Ucayali	Dengue	2233	SI	SI	Alto	Seguimiento



Fuente: CDC MINSA, SIEpi-brotes  
Hasta el 03 de setiembre 2020

# Epizootia en comunidades nativas (CCNN), distrito de Morona, provincia del Datem del Marañón, Loreto

- **Lugar de ocurrencia:** CCNN Brasilia y CCNN Puerto Alegría.
- **Animales afectados:** 06 bovinos muertos con antecedente de mordedura de murciélago ( 25 de agosto)
- **Toma de muestra:** No
- **Antecedentes epidemiológicos de Datem del Marañón:**
  - Brote de rabia humana silvestre (RHS) en CCNN Yankuntich, Morona (2016).
  - Dos casos probables de RHS en CCNN José Olaya, Cahuapanas (2019).
  - Dos casos de rabia bovina en el distrito de Cahuapanas (2019).
  - Un caso probable de RHS en el distrito de Cahuapanas (2020).
- **Acciones:**
  - Notificación del brote al CDC Perú (SIEpi-brotos).
  - C.S Nuevo Progreso coordinó con jefes de las CCNN para el ingreso de un equipo multidisciplinario, el cual viene desplazándose a la zona afectada.
  - El CDC Perú comunicó el evento a DGIESP y SENASA.
  - El CDC Perú y DIRESA Loreto realizan el seguimiento del evento.

Mapa. Ubicación de epizootia en Morona, Datem del Marañón.



## Brote de dengue en la Localidad de Puerto Inca, Huánuco

- **Ubicación:** localidad, distrito y provincia Puerto Inca, departamento de Huánuco.
- **Casos:** 5 casos de dengue. 2 casos de DCSA.
- **FIS:** el primer caso inicio síntomas el 10/07/2020 y el último caso captado el 16/08/2020.
- **Cuadro clínico:** fiebre, cefalea, mialgia, artralgia Y vómitos
- **Edades:** promedio 26 años; rango de edad de 7 a 45 años. Todos los casos son de sexo femenino.

Los casos reportados fueron captados por: 03 casos por el CS Puerto Inca y 2 casos por EsSalud de Pucallpa.

Los casos han dado positivo para dengue por serología y las muestras están siendo enviadas al laboratorio regional de Pucallpa para su procesamiento.

Fuente: Informe inicial DIRESA Huánuco

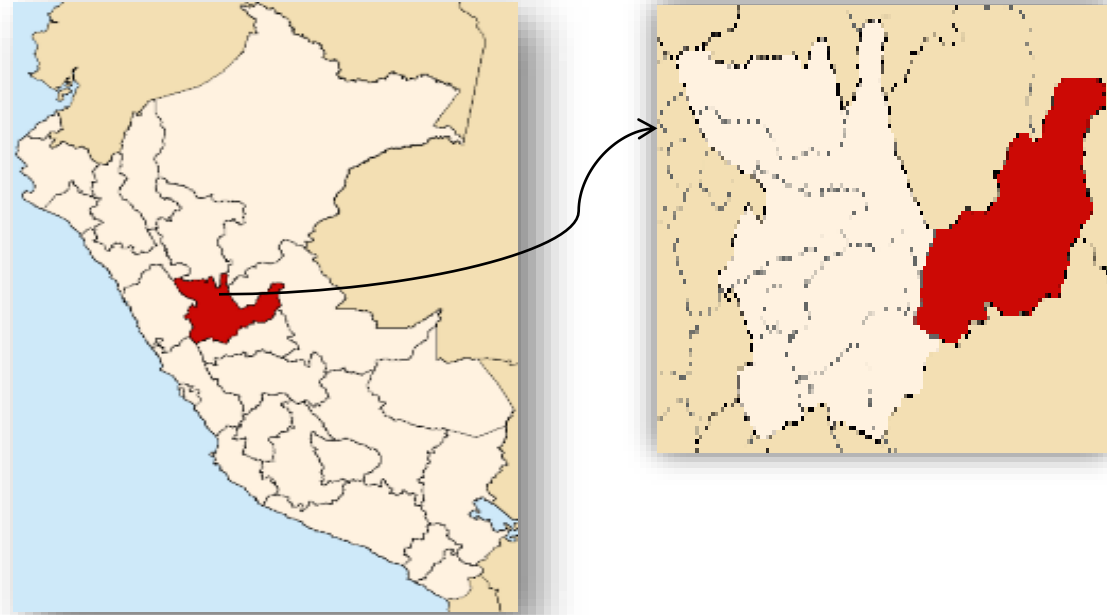


Fig. 1. Mapa de la provincia de Puerto Inca – Huánuco – Perú.

### Acciones:

- Notificación del brote.
- Atención de casos
- Búsqueda activa de febriles casos en la localidad y toma de muestras de casos.
- Fortalecimiento de las competencias del personal de salud
- Cerco epidemiológico: 1 vuelta de nebulización



PERÚ

MINISTERIO  
DE SALUD

VICEMINISTERIO DE  
SALUD PÚBLICA

Centro Nacional de Epidemiología,  
Prevención y Control de Enfermedades

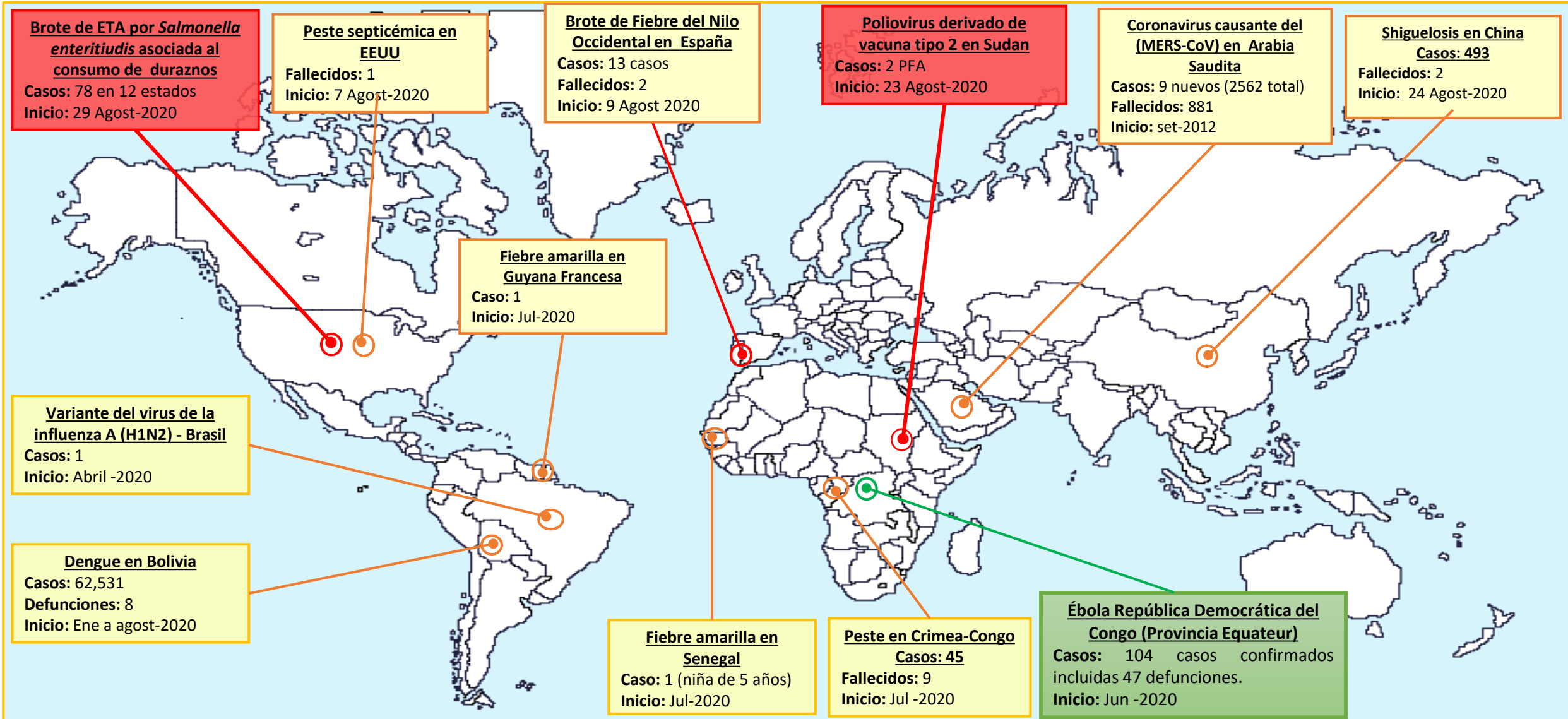


# Eventos sanitarios de importancia internacional

**Semana Epidemiológica N° 36-2020**  
30 de agosto al 03 de setiembre 2020



# Eventos sanitarios de importancia internacional, SE 36 - 2020



Fuente: Reporte epidemiológico de Córdoba: <http://www.reporteepidemiologico.com>;  
 Secretaria de salud Pública de Brasil: <http://www.saude.pa.gov.br>;  
 OMS: <http://www.who.int/csr/don/en/>;

**Leyenda:**

- Nuevo (esta semana)
- En Seguimiento
- Actualización



PERÚ

MINISTERIO  
DE SALUD

VICEMINISTERIO DE  
SALUD PÚBLICA

Centro Nacional de Epidemiología,  
Prevención y Control de Enfermedades



# Situación actual de COVID - 19 a nivel internacional

**Semana Epidemiológica N° 36-2020**  
30 de agosto al 03 de setiembre 2020

# Reporte Mundial de COVID-19 según regiones al 03 de setiembre 2020

**Total Casos**  
**25'842,652**

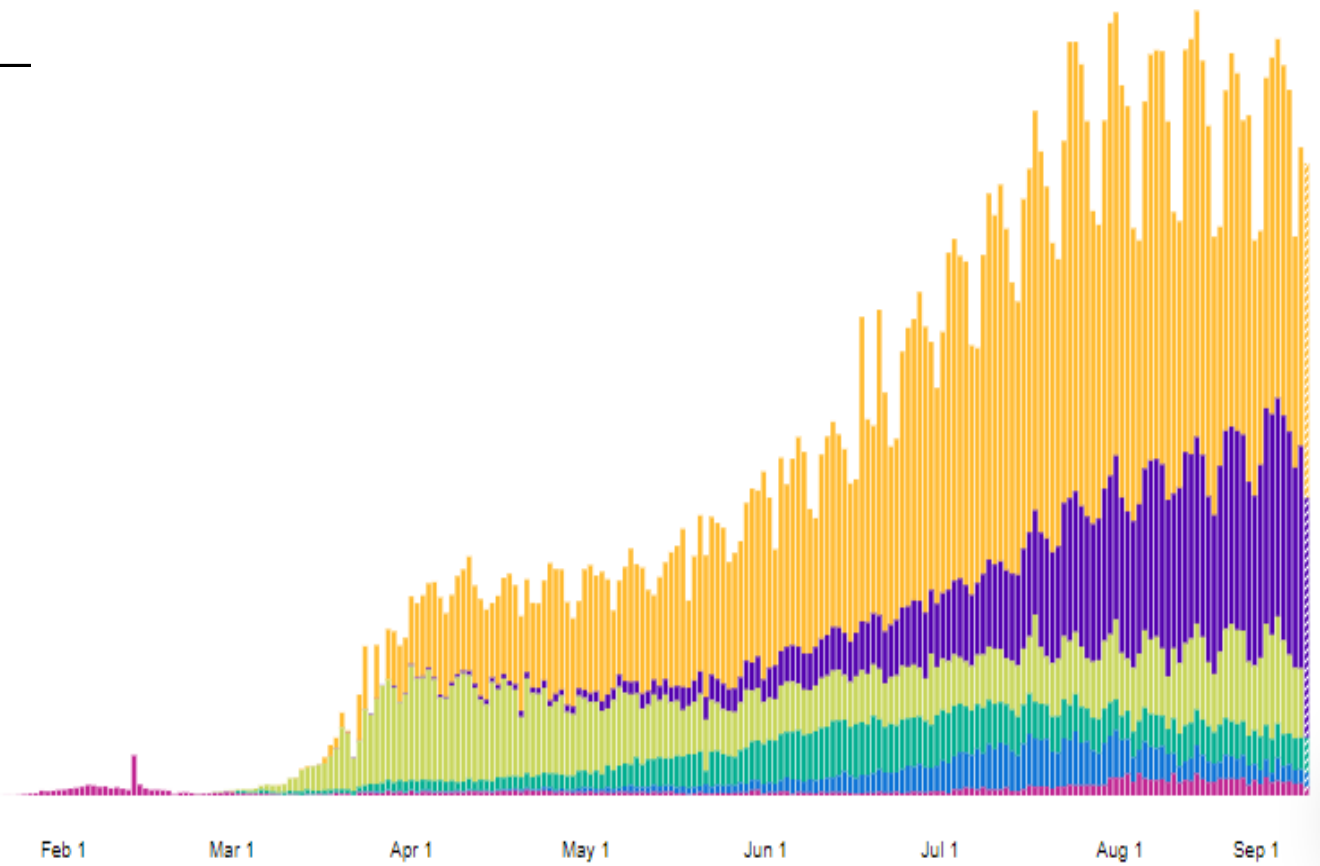
**Casos nuevos (24H)**  
**239,987**

**Total fallecidos**  
**858,629**

**Fallecidos ( 24H)**  
**5,871**

**Letalidad**  
**3.32%**

	casos Confirmados	Defunciones
Américas	13'596,877	473,437
Asia sudoriental	4'409,210	220,454
Europa	4'311,271	79,699
Mediterráneo Oriental	1'952,491	51,749
África	1'066,906	22,373
Pacífico Occidental	505,156	10,904



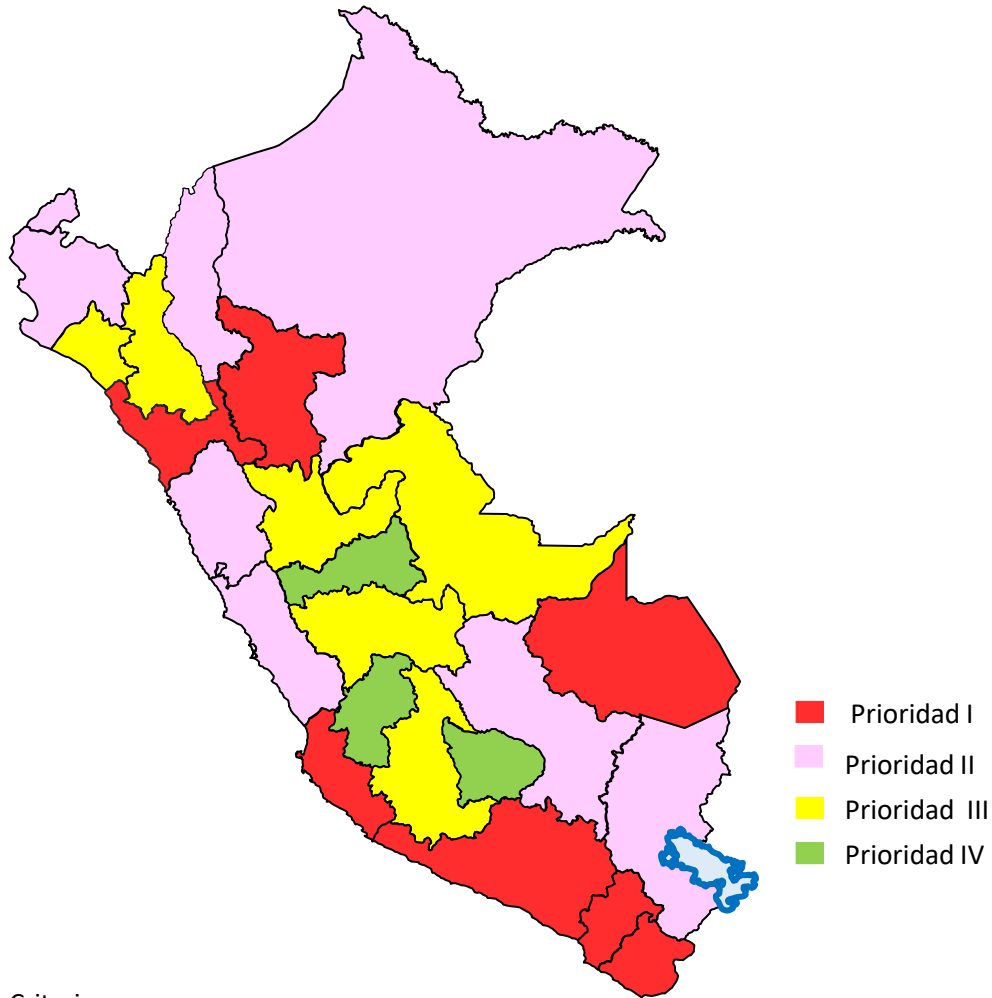
Fuente: Organización Mundial de la Salud



# Situación de COVID-19 en el Perú

**Semana Epidemiológica N° 36-2020**  
30 de agosto al 03 de setiembre 2020

# Casos, defunciones y letalidad de COVID-19 en el Perú según regiones, corte 01 de setiembre


**Criterios:**

- **Tasa de Incidencia:** Propagación de la enfermedad, **% Positividad:** Proporción de población afectada
- **Tasa de Mortalidad:** Severidad de la enfermedad, **Letalidad:** Capacidad resolutoria de los servicios
- **% Mortalidad domiciliaria:** Disponibilidad de los servicios para la atención de COVID-19

Técnica de Análisis Índice de necesidades (usando valores Z)

**Fuente: CDC MINSA, SIEpi-brotos. Corte 00.hrs. del 01 de setiembre 2020.**

	Casos Confirmados	Fallecidos	Letalidad %	Positividad %
<b>Mundial</b>	25,842,652	858,629	3.32	
<b>Perú</b>	657,129	29,068	4.42	20.33
Amazonas	10,964	191	1.74	20.37
Ancash	18,605	1,171	6.29	19.34
Apurímac	2,873	65	2.26	7.75
Arequipa	33,140	1,170	3.53	17.30
Ayacucho	8,337	261	3.13	18.99
Cajamarca	15,370	388	2.52	18.37
Callao	27,648	1579	5.71	25.88
Cusco	15,379	330	2.15	17.87
Huancavelica	4,800	83	1.73	14.12
Huánuco	12,444	333	2.68	19.89
Ica	21,257	1457	6.85	20.41
Junín	15,111	656	4.34	17.14
La Libertad	22,785	2057	9.03	19.69
Lambayeque	22,331	1,593	7.13	24.14
Lima Metropolitana	287,326	11681	4.07	20.26
Lima Región	24,033	1,224	5.09	26.43
Loreto	15,699	923	5.88	31.31
Madre de Dios	6,113	129	2.11	20.53
Moquegua	9,089	229	2.52	15.80
Pasco	3,891	89	2.29	12.25
Piura	28,960	1830	6.32	25.80
Puno	8,821	239	2.71	15.28
San Martín	13,795	664	4.81	21.51
Tacna	8,741	148	1.69	16.22
Tumbes	5,771	278	4.82	22.25
Ucayali	13,846	300	2.17	31.00

**Total muestras procesadas: 3,233,034**

***Gracias por su atención***

**Semana Epidemiológica N° 36-2020**

30 de agosto al 03 de setiembre 2020