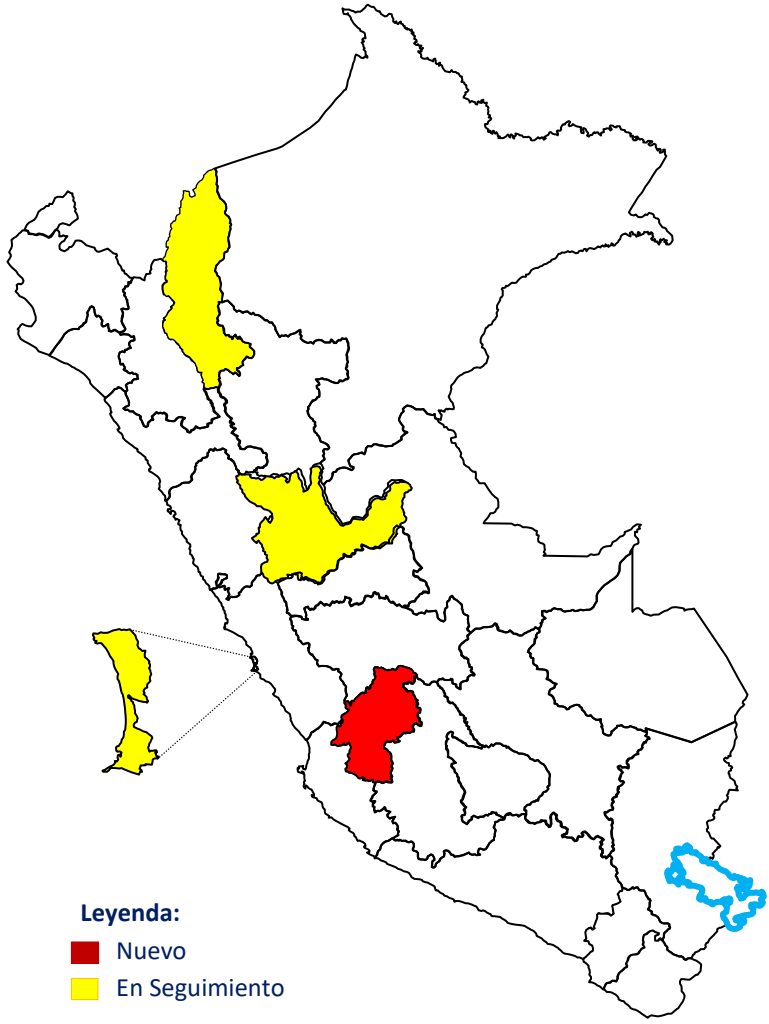


# Sala de Situación de Brotes y EVISAP

**Semana Epidemiológica N° 42-2020**  
al 15 de octubre 2020

## Brotos, epizootias y EVISAP en Perú, SE 42-2020\*



Fecha de notificación	Lugar	Brote o EVISAP	Casos	Notificado SI Epi-Brotos	Resultado de laboratorio	Riesgo de transmisión	Estado del evento
12-Oct.	Pilchaca (Huancavelica)	ETA	39	Si	Pendiente	Bajo	Nuevo
8-Oct.	Huánuco (Puerto Inca)	Dengue	13	Si	SI	Medio	Seguimiento
7-Oct.	Amazonas (Bagua)	ETA	7	Si	Pendiente	Bajo	Seguimiento
7-Oct.	Huánuco (Rupa Rupa)	Dengue	44	Si	SI	Medio	Seguimiento

Fuente: SI Epi-brotos/CDC Perú.  
\*Hasta el 15 de octubre 2020

# Brote de ETA en la localidad de Pilchaca, provincia de Huancavelica, departamento Huancavelica . 2020

- **Casos:** 39 (entre 1m y 82 años)  
Mujeres 53,8% (21), Hombres 46,2% ( 18)
- **FIS:** 10/10/2020 (12:55 hs)
- **10/10/2020 (12:55hs):** 39 casos, acuden al P.S Pilchaca, 32 se atendieron en el EESS, 7 fueron referidos ( 6 Hospital Huancayo y 1 Hospital de Huancavelica). Datos de alta en buenas condiciones .
- **Cuadro clínico:** dolor abdominal tipo cólico, vómitos, diarrea, en algunos casos sialorrea y desvanecimiento.
- **Posible vehículo:** “chicha de jora vaciado en porongo de arcilla” (preparado días antes)
- **Periodo de incubación:** Aprox 1/2 hora y 5 horas.
- **Mecanismo:** contaminación del “porongo de arcilla contaminado”
- **Acciones realizadas:**
  - Atención de los casos con apoyo del P.S Moya e Izcuchaca
  - Investigación de los casos
  - Toma de muestra microbiológica y toxicológica de la “ chicha de jora”
  - Seguimiento e investigación de casos adicionales en la comunidad.



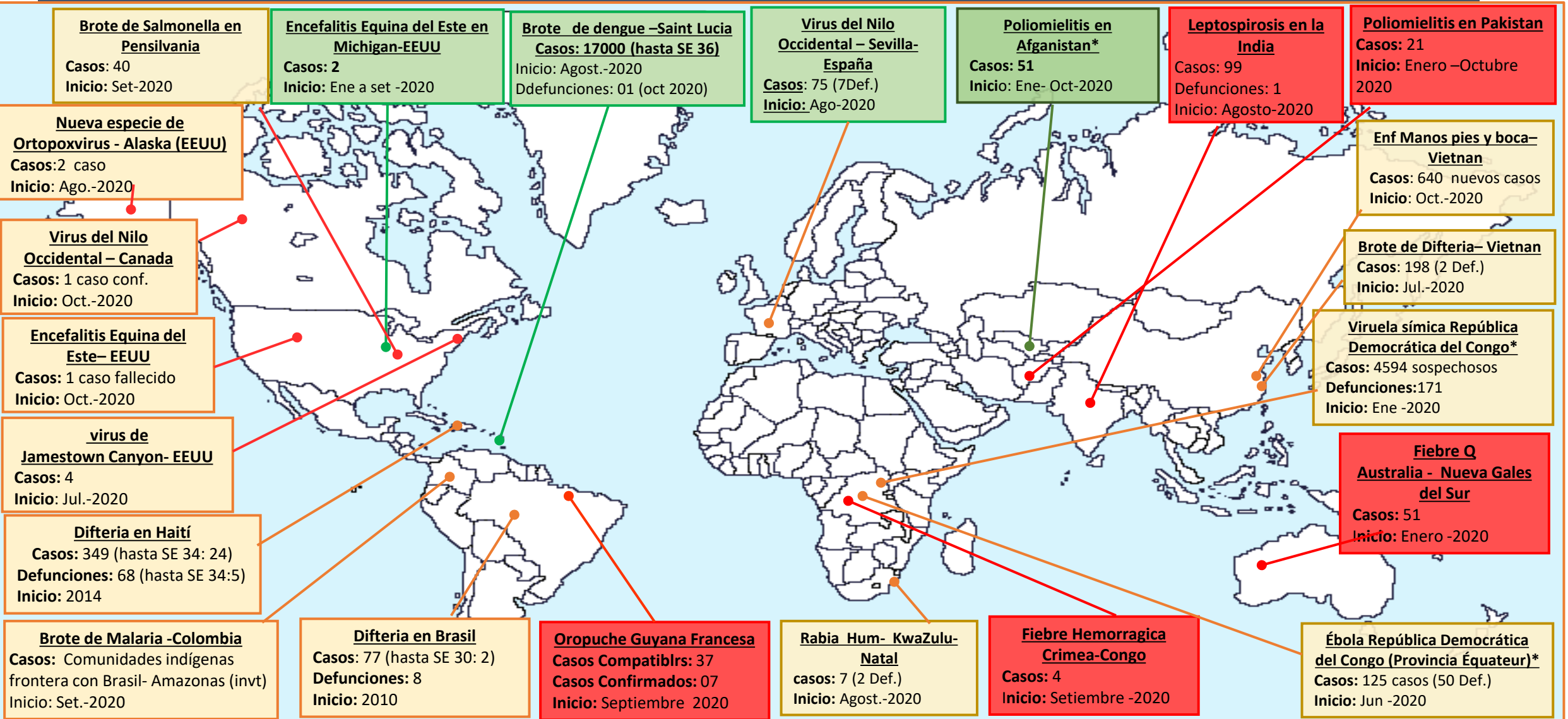
Fuente: Reporte EESS Pilchaca - Huancavelica

# Eventos sanitarios de importancia internacional

**Semana Epidemiológica N° 42-2020**  
11 de octubre al 15 de octubre 2020



# Eventos sanitarios de importancia internacional, SE 42 - 2020



Fuente: Reporte epidemiológico de Córdoba: <http://www.reporteepidemiologico.com>;  
 Secretaria de salud Pública de Brasil: <http://www.saude.pa.gov.br>;  
 OMS: <http://www.who.int/csr/don/en/>;

**Leyenda:**  
■ Nuevo (esta semana)  
■ En Seguimiento  
■ Actualización

# Situación actual de COVID - 19 a nivel internacional

**Semana Epidemiológica N° 42-2020**

# Reporte Mundial de COVID-19 según regiones al 15 de octubre 2020

**Total Casos**  
**38'394,169**

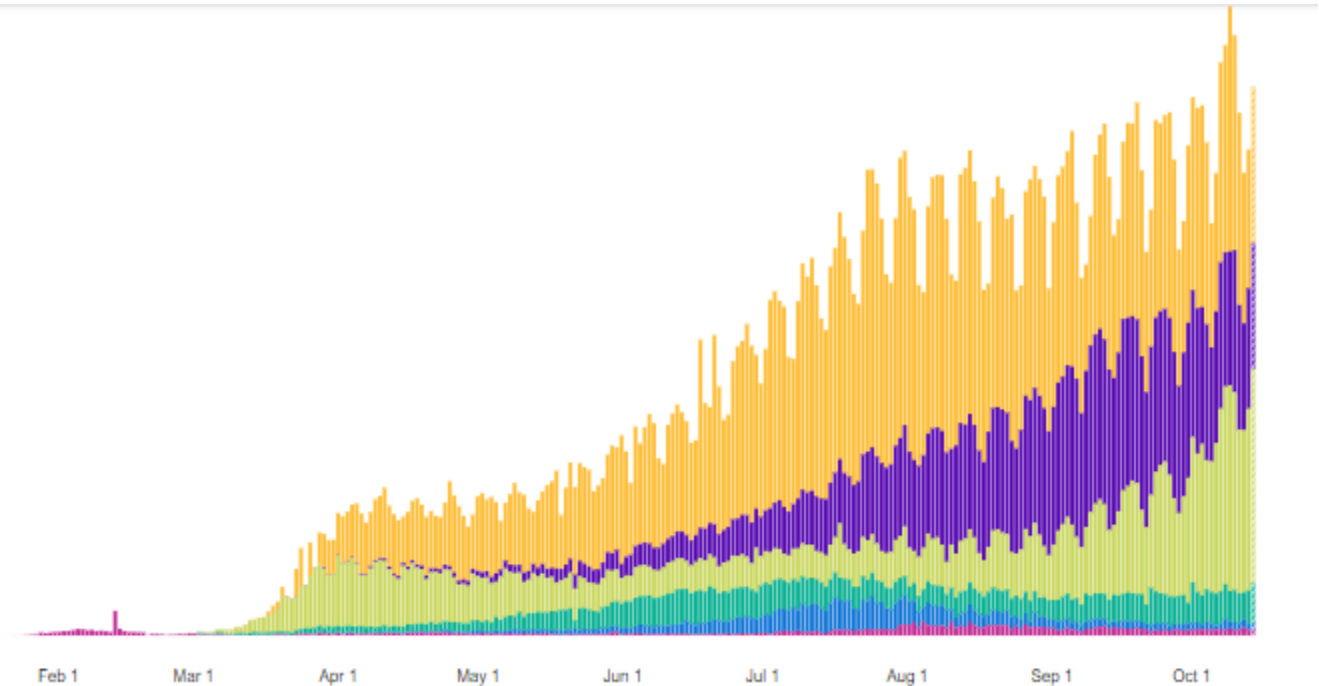
**Casos nuevos (24H)**  
**336,515**

**Total fallecidos**  
**1'089,047**

**Fallecidos ( 24H)**  
**5,297**

**Letalidad**  
**2.83%**

	casos Confirmados	Defunciones
Américas	18'185,839	596,312
Asia sudoriental	8'204,366	251,478
Europa	7'406,193	130,529
Mediterráneo Oriental	2'684,378	68,284
África	1'245,204	27,904
Pacífico Occidental	667,448	14,527



Fuente: Organización Mundial de la Salud

# Situación de COVID-19 en el Perú

## Semana Epidemiológica N° 42-2020



## Casos y defunciones por COVID-19 según regiones, 13 de octubre 2020

TOTAL DE PERSONAS MUESTREADAS	CASOS SINTOMATICOS POSITIVOS	RESULTADO NEGATIVO	% POSITIVIDAD ACUMULADA	ALTAS	DEFUNCIONES CONFIRMADAS POR COVID 19
4,135,223	856,951	3,278,272	20.7%	759,597 88.6%	33,512 3.9%

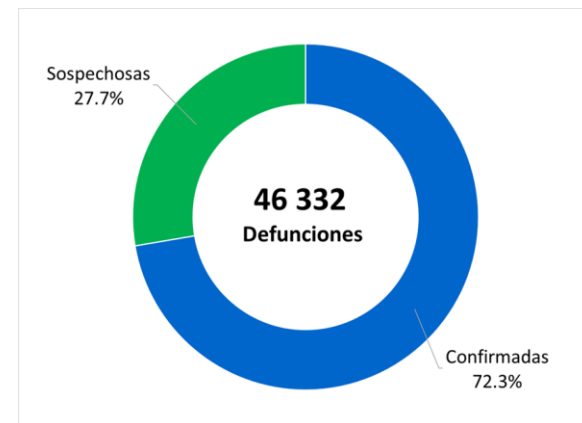
Regiones	Defunciones confirmadas por COVID-19	Defunciones sospechosas de COVID-19	Total de defunciones en el Sistema de Vigilancia	Defunciones por COVID-19 en el SINAEF
Amazonas	219	64	283	358
Ancash	1,330	485	1,815	2,494
Apurímac	99	32	131	288
Arequipa	1,411	18	1,429	3,568
Ayacucho	316	53	369	566
Cajamarca	494	27	521	1,347
Callao	1,804	1,106	2,910	4,211
Cusco	440	6	446	1,288
Huancavelica	119	28	147	404
Huánuco	401	128	529	854
Ica	1,641	698	2,339	2,976
Junín	798	118	916	2,030
La Libertad	2,245	909	3,154	3,682
Lambayeque	1,735	749	2,484	2,432
Lima Metropolitana	13,683	3,116	16,799	32,470
Lima región	1,396	195	1,591	2,644
Loreto	959	1,344	2,303	1,747
Madre de Dios	141	124	265	399
Moquegua	275	259	534	699
Pasco	110	13	123	270
Piura	1,998	1,895	3,893	4,359
Puno	321	185	506	1,152
San Martín	717	213	930	1,316
Tacna	222	75	297	702
Tumbes	306	212	518	559
Ucayali	332	768	1,100	1,032
<b>TOTAL</b>	<b>33,512</b>	<b>12,820</b>	<b>46,332</b>	<b>73,847</b>

### Letalidad



Letalidad x 100

- 0 a < 2
- 2 a < 5
- 5 a < 10
- 10 a mas





PERÚ

MINISTERIO  
DE SALUD

VICEMINISTERIO DE  
SALUD PÚBLICA

Centro Nacional de Epidemiología,  
Prevención y Control de Enfermedades



***Gracias por su atención***