

# Sala de situación de brotes y otros EVISAP



PERÚ

Ministerio  
de Salud

Viceministerio  
de Salud Pública

Centro Nacional de  
Epidemiología, Prevención  
y Control de Enfermedades

## Semana epidemiológica Nº 21 – 2021 (al 27 de mayo)



BICENTENARIO  
DEL PERÚ

## Brotos y otros EVISAP en Perú, SE 21–2021\*



**Legenda:**  
■ Eventos nuevos  
■ Eventos en seguimiento  
■ Sin eventos

FECHA DE NOTIFICACION	LUGAR	BROTE O EVENTO	N° DE CASOS	NOTIFICACIÓN EN SIEpi-BROTOS	RESULTADO LABORATORIO	RIESGO DE TRANSMISIÓN	ESTADO DEL EVENTO
26/05/2021	<b>Departamento: Puno</b> Provincia: San Román Distrito: Juliaca	Rabia canina	1	No	Si	Alto	Nuevo
27/05/2021	<b>Departamento: Ayacucho</b> Provincia: La Mar Distrito: Anco (Patahuasi)	Rabia Silvestre	1	Si	Si	Alto	Nuevo
26/05/2021	<b>Departamento: Lima</b> Provincia: Cañete Distrito: Nuevo Imperial	Dengue	3	Si	Pendiente	Medio	Nuevo
21/05/2021	<b>Departamento: Piura</b> Provincia: Paita Distrito: La Huaca	Dengue	40	Si	Si	Medio	Nuevo
21/05/2021	<b>Departamento: Lambayeque</b> Provincia: Lambayeque Distrito: Salas	Dengue	8	Si	Si	Medio	Nuevo
21/05/2021	<b>Departamento: Ayacucho</b> Provincia: Huamanga Distrito: Huamanga Hospital II Huamanga-EsSalud (UCI)	IAAS	8 (5 def)	Si	Si ( <i>K. pneumoniae</i> , <i>s. aureus</i> , <i>a. baumannii</i> )	Alto	Nuevo
17/05/2021	<b>Departamento: Lima</b> Provincia: Lima Distrito: San Martín de Porres Hospital Nacional Cayetano Heredia (UCI)	IAAS	3 (1 def.)	Si	Si ( <i>Chryseobacterium meningosepticum</i> )	Alto	Seguimiento

Fuente: CDC MINSa, SIEpi-brotos. \*Hasta el 27 de mayo  
 Elaborado por el Centro Nacional de Epidemiología, Prevención y Control de Enfermedades - MINSa

## Seguimiento de dengue en Lima Metropolitana y Callao, SE 21-2021\*

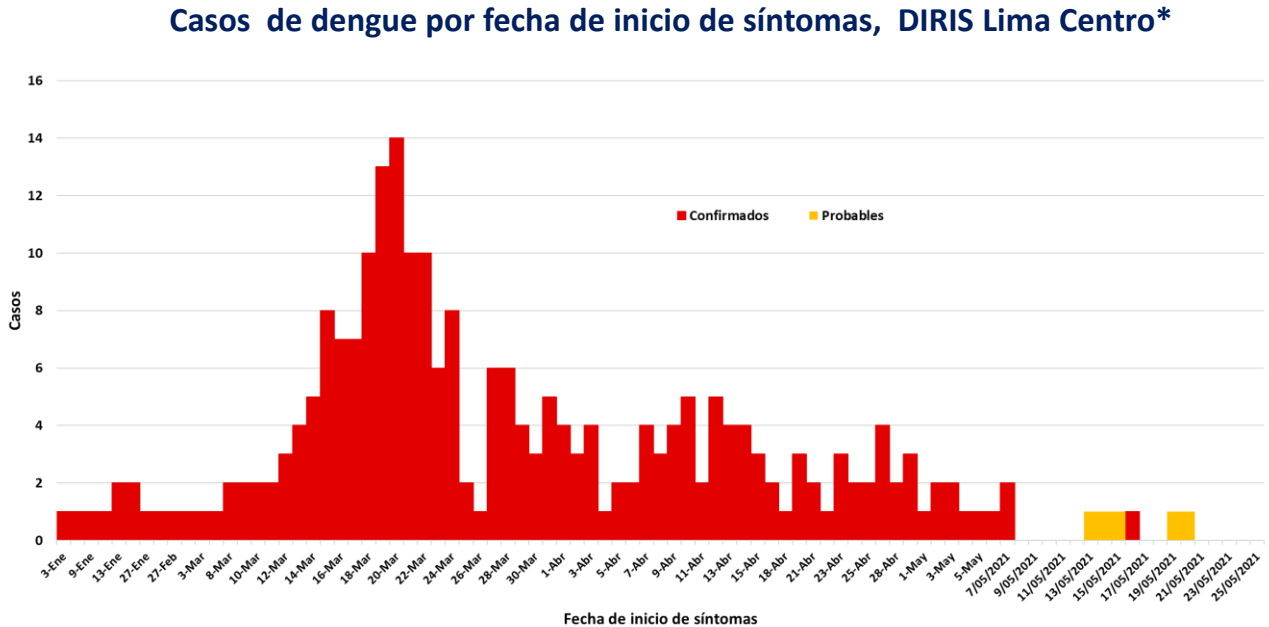


FECHA DE NOTIFICACION	LUGAR	BROTE O EVENTO	Nº DE CASOS	NOTIFICACIÓN EN SIepi-BROTOS	RESULTADO LABORATORIO	RIESGO DE TRANSMISIÓN	ESTADO DEL EVENTO
30/03/2021	<b>DIRESA Callao</b> Provincia: Callao Distritos: Mi Perú, Callao, Ventanilla.	Dengue	10 C	Si	Si (DENV-1)	Medio	Ev. Alta
25/03/2021	<b>DIRIS Lima Centro</b> Departamento: Lima Provincia: Lima Distritos: La Victoria, Lima y San Juan de Lurigancho.	Dengue	162 (157 C)	Si	Si (DENV-1 y DENV-2)	Medio	Seguimiento
24/03/2021	<b>DIRIS Lima Este</b> Departamento: Lima Provincia: Lima Distritos: Lurigancho Chosica, Ate, Chaclacayo y La Molina.	Dengue	606 (491 C)	Si	Si (DENV-1 y DENV-2)	Medio	Seguimiento
23/03/2021	<b>DIRIS Lima Norte</b> Departamento: Lima Provincia: Lima Distritos: Carabaylo, Puente Piedra, Comas, Independencia.	Dengue	301 (260 C)	Si	Si (DENV-1 y DENV-2)	Medio	Seguimiento
10/03/2021	<b>DIRIS Lima Sur</b> Departamento: Lima Provincia: Lima Distritos: VMT, SJM, Surco y Lurín	Dengue	61 (57 C)	Si	Si (DENV-2)	Medio	Seguimiento

# Situación actual de dengue en DIRIS Lima Centro. Provincia y departamento de Lima, 2021\*.

**Situación actual**

- 03 distritos: La Victoria, Lima y SJL.
- 162 casos: 157 C (96,9%) y 5 P (3,1%).
- 96,8 % DSSA.
- En la presente semana con: 7 casos (2C y 5P).
- Serotipos circulantes: DENV1, DENV2.



**Casos de dengue según distritos y semanas epidemiológicas, DIRIS Lima Centro\***

Distritos	2021																					Total	%
	1	2	3	4	5	6	7	8	9	10	11	12	13	14	15	16	17	18	19	20	21		
Lima	0	0	0	0	0	0	1	1	1	10	59	32	9	5	2	0	1	0	0	1	0	121	74.7
San Juan de Lurigancho	0	0	0	0	0	0	0	0	0	0	3	2	4	4	6	3	4	5	3	5	0	40	24.7
La Victoria	0	0	0	0	0	0	0	0	0	0	0	1	0	0	0	0	0	0	0	0	0	1	0.6
<b>Total</b>	<b>0</b>	<b>0</b>	<b>0</b>	<b>0</b>	<b>0</b>	<b>0</b>	<b>1</b>	<b>1</b>	<b>1</b>	<b>10</b>	<b>62</b>	<b>35</b>	<b>13</b>	<b>9</b>	<b>8</b>	<b>3</b>	<b>5</b>	<b>5</b>	<b>3</b>	<b>6</b>	<b>0</b>	<b>162</b>	<b>100</b>

Fuente: NotiWeb y Sala situacional de la DIRIS Lima Centro. \*Hasta al 26 de mayo (SE 21)  
 Elaborado: Centro Nacional de Epidemiología, Prevención y Control de Enfermedades (CDC).

## Situación actual de dengue en la DIRIS Lima Este. Lima Metropolitana, 2021\*

### Situación actual

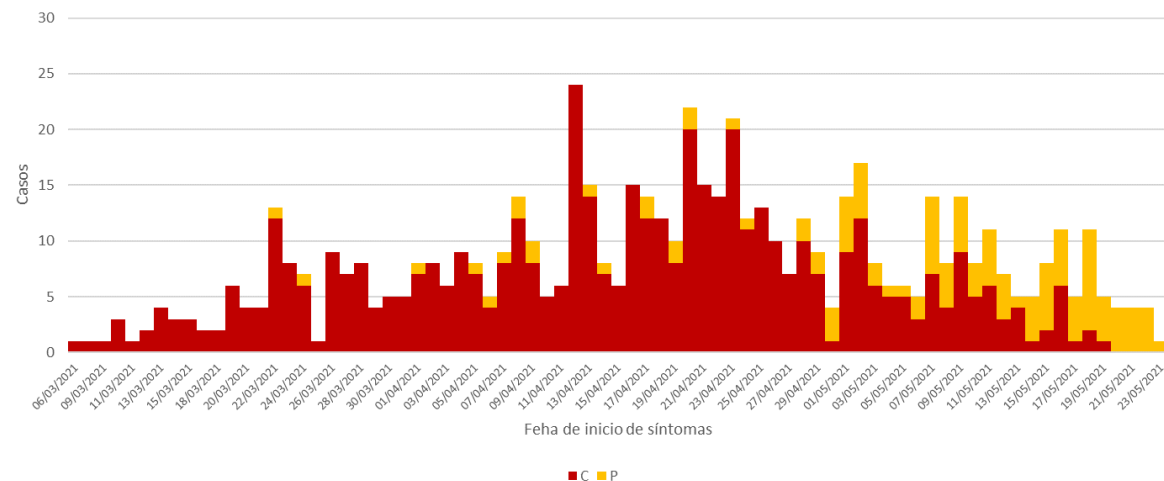
- 606 casos: 491 (81%) confirmados y 115 (19%) probables.
- 576 (95%) DSSA y 30 (5%) DCSA.
- Distritos afectados: Lurigancho Chosica, Ate, Chaclacayo y La Molina.

Lurigancho Chosica concentra el 80,9% (490) de los casos, Ate el 11,4% (69) y Chaclacayo el 7,4% (45).

En investigación: 2 casos del distrito de la Molina.

- Serotipo circulante: DENV-1 y DENV-2.

Casos de dengue según fecha de inicio de síntomas. DIRIS Lima Este. 2021\*



Casos de dengue según semana epidemiológica. 2021\*

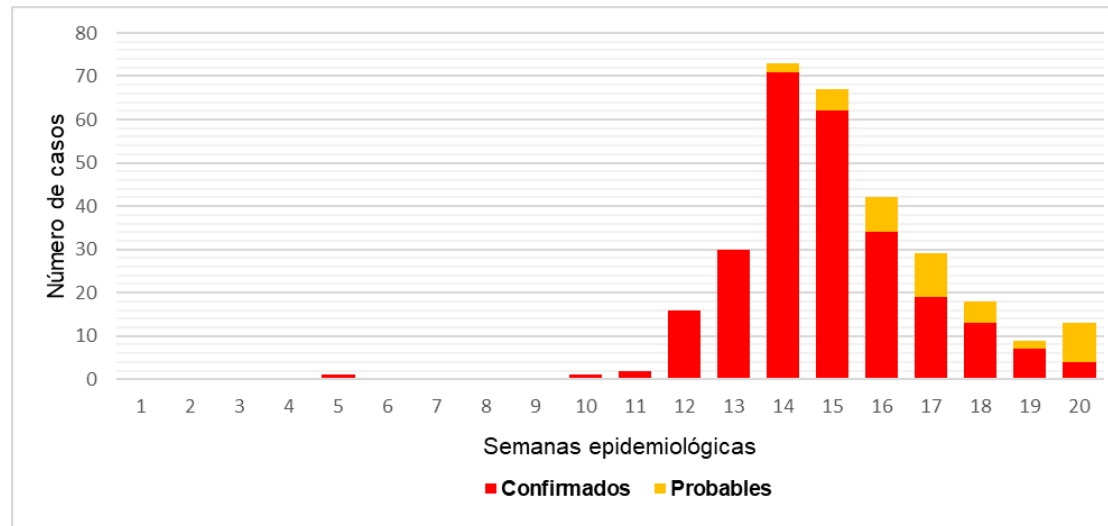
Distritos	2021																					Total general	%
	1	2	3	4	5	6	7	8	9	10	11	12	13	14	15	16	17	18	19	20	21		
Lurigancho Chosica	0	0	0	0	0	0	0	0	0	1	10	38	42	47	68	85	60	50	55	29	5	490	80,9%
Ate	0	0	0	0	0	0	0	0	0	0	0	2	2	3	10	10	13	7	8	13	1	69	11,4%
Chaclacayo	0	0	0	0	0	0	0	0	0	0	0	3	1	2	0	7	5	4	6	12	5	45	7,4%
La Molina	0	0	0	0	0	0	0	0	0	0	0	1	0	1	0	0	0	0	0	0	0	2	0,3%
<b>Total general</b>	<b>0</b>	<b>0</b>	<b>0</b>	<b>0</b>	<b>0</b>	<b>0</b>	<b>0</b>	<b>0</b>	<b>0</b>	<b>1</b>	<b>10</b>	<b>44</b>	<b>45</b>	<b>53</b>	<b>78</b>	<b>102</b>	<b>78</b>	<b>61</b>	<b>69</b>	<b>54</b>	<b>11</b>	<b>606</b>	<b>100%</b>

## Situación actual de dengue en DIRIS LIMA NORTE, 2021\*.

### Situación actual

- 301 casos, 260 C (86.4%) y 41P (13.6%)
- 04 distritos: Carabayllo (San Benito), Puente Piedra (Sureños y Santa Rosa), Comas (Año Nuevo- 11Julio), Independencia (Túpac Amaru y Tahuantinsuyo bajo).
- 98 % DSSA
- Adultos (38%), femenino (65%).
- Serotipos circulantes: DENV1, DENV2.

Casos confirmados y probables de dengue por semanas epidemiológicas, DIRIS Lima Norte\*.



Casos de dengue según distritos y semanas epidemiológicas, DIRIS Lima Norte\*.

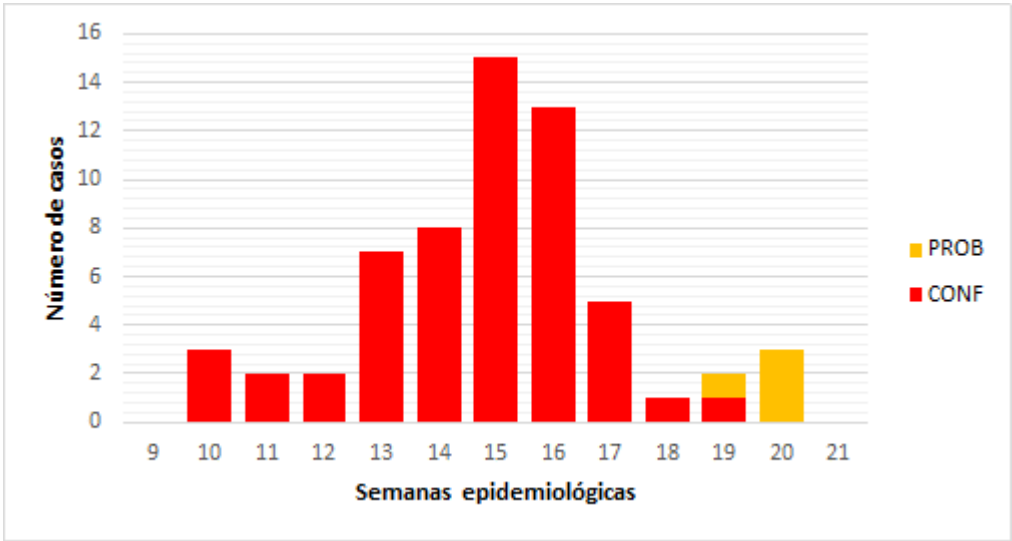
Distritos	2021																				Total	%	
	1	2	3	4	5	6	7	8	9	10	11	12	13	14	15	16	17	18	19	20			21
Puente Piedra	0	0	0	0	0	0	0	0	0	0	0	1	13	50	51	28	26	16	5	11	3	204	67.8
Carabayllo	0	0	0	0	1	0	0	0	0	0	2	15	16	18	11	9	3	2	1	1	0	79	26.2
Independencia	0	0	0	0	0	0	0	0	0	0	0	0	1	1	5	5	0	0	3	1	0	16	5.3
Comas	0	0	0	0	0	0	0	0	0	1	0	0	1	0	0	0	0	0	0	0	0	2	0.7
<b>Total general</b>	<b>0</b>	<b>0</b>	<b>0</b>	<b>0</b>	<b>1</b>	<b>0</b>	<b>0</b>	<b>0</b>	<b>0</b>	<b>1</b>	<b>2</b>	<b>16</b>	<b>31</b>	<b>69</b>	<b>67</b>	<b>42</b>	<b>29</b>	<b>18</b>	<b>9</b>	<b>13</b>	<b>3</b>	<b>301</b>	<b>100.0</b>

# Situación actual de dengue en DIRIS LIMA SUR, 2021\*.

## Situación actual

- 04 distritos: VMT, Surco, SJM y Lurín.
- 61 casos: 57 confirmados y 04 probable.
- 93.4%(57) DSSA, 6.6%(4) DCSA.
- Afectados : 45.9% son adultos, 23% son jóvenes y 60.7% sexo femenino.
- Serotipo circulante: DENV2.

Casos confirmados y probables de dengue por semanas epidemiológicas, DIRIS Lima Sur\*.



Casos de dengue según distritos y semanas epidemiológicas, DIRIS Lima Sur\*.

Distritos	2021																					Total	%
	1	2	3	4	5	6	7	8	9	10	11	12	13	14	15	16	17	18	19	20	21		
Villa María del Triunfo	0	0	0	0	0	0	0	0	0	2	1	0	6	8	15	11	5	0	1	2	0	51	83.6
Santiago de Surco	0	0	0	0	0	0	0	0	0	1	0	2	1	0	0	0	0	0	0	0	0	4	6.6
San Juan de Miraflores	0	0	0	0	0	0	0	0	0	0	1	0	0	0	0	2	0	0	0	0	0	3	4.9
Lurín	0	0	0	0	0	0	0	0	0	0	0	0	0	0	0	0	0	1	1	1	0	3	4.9
<b>Total general</b>	<b>0</b>	<b>0</b>	<b>0</b>	<b>0</b>	<b>0</b>	<b>0</b>	<b>0</b>	<b>0</b>	<b>0</b>	<b>3</b>	<b>2</b>	<b>2</b>	<b>7</b>	<b>8</b>	<b>15</b>	<b>13</b>	<b>5</b>	<b>1</b>	<b>2</b>	<b>3</b>	<b>0</b>	<b>61</b>	<b>100.0</b>

Fuente: DIRIS Lima Sur/Notiweb CDC-MINSA. \*Hasta el 27/05/2021. Elaborado por Centro Nacional de Epidemiología, Prevención y Control de Enfermedades - MINSA

# Eventos sanitarios de importancia internacional

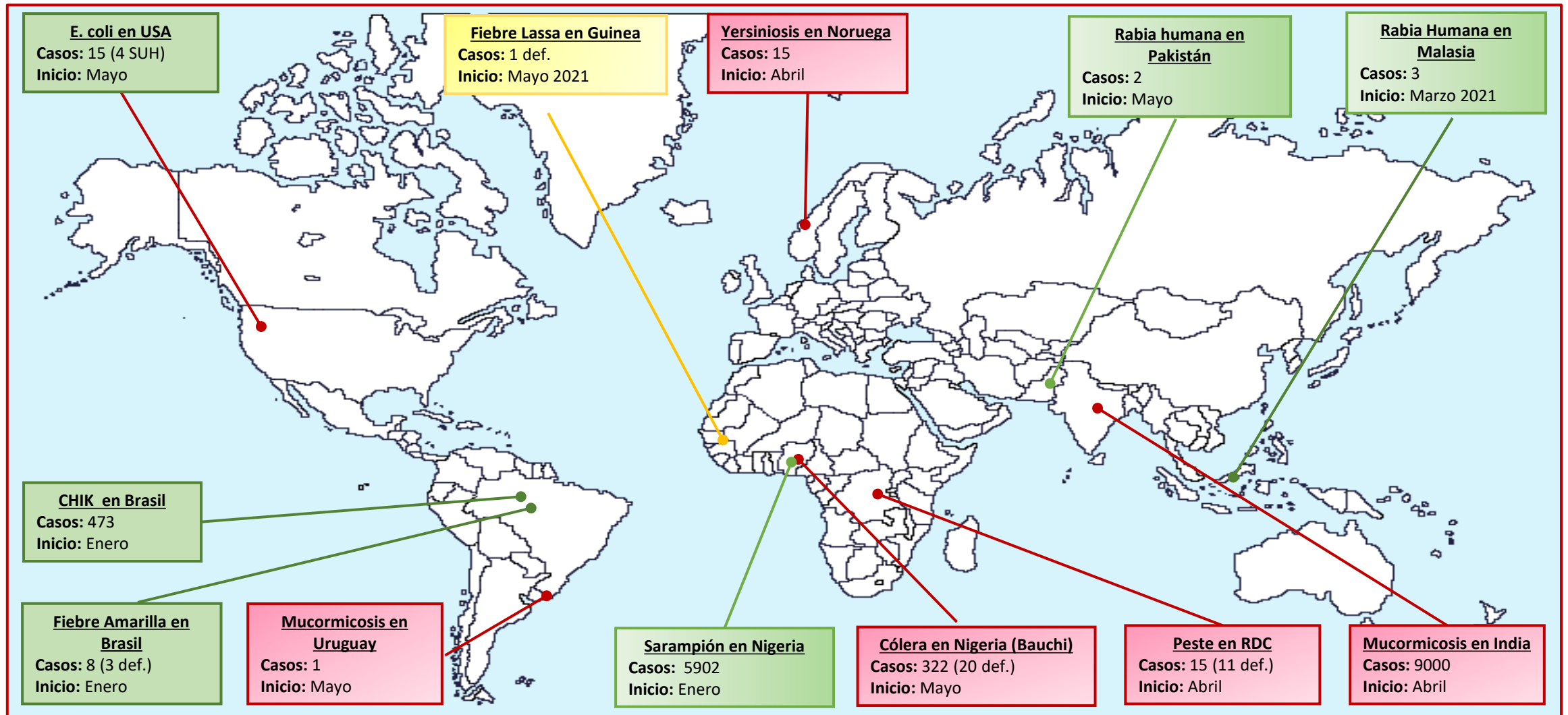
**Semana epidemiológica N° 21–2021**

(al 27 de mayo)





## Eventos sanitarios de importancia internacional, SE 21 – 2021\*



Fuente: ProMED, Healthmap.org, Outbreak News Today, Reporte de Córdoba, OMS, OPS.

C: confirmados; P: probables, sosp: sospechosos.

\* Hasta el 27 de mayo 2021

Leyenda: Nuevo (esta semana) En Seguimiento Actualización

# Situación actual de COVID-19 a nivel internacional



PERÚ

Ministerio  
de Salud

Viceministerio  
de Salud Pública

Centro Nacional de  
Epidemiología, Prevención  
y Control de Enfermedades

**Semana epidemiológica N° 21-2021**

(al 27 de mayo)

## Reporte mundial de COVID-19 según regiones, SE 21 – 2021\*

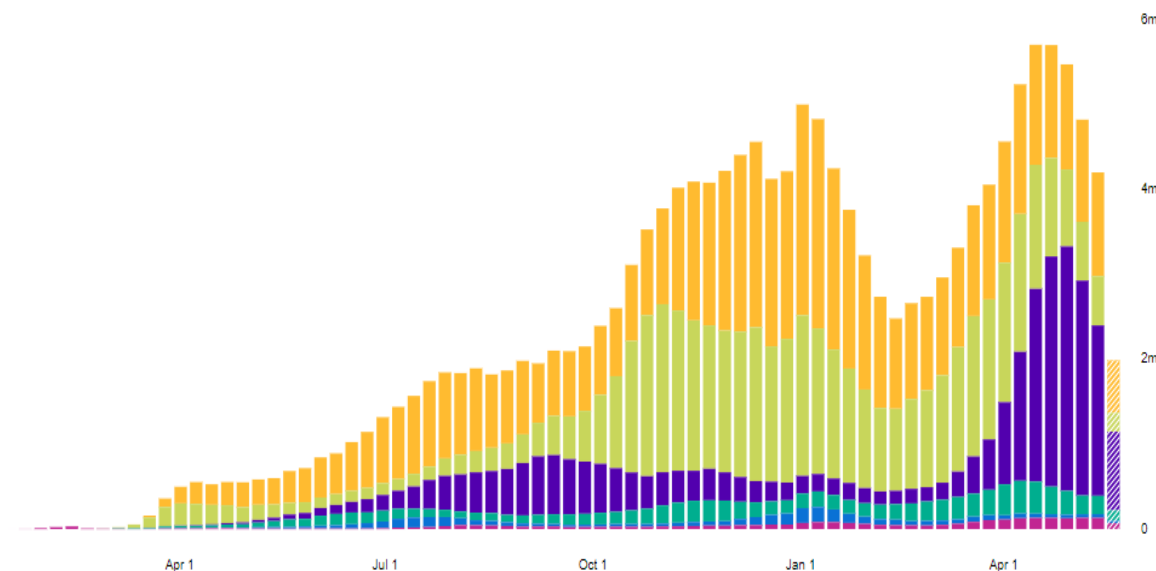
**Total casos confirmados**  
**168 040 871**

**Total fallecidos**  
**3 494 758**

**Letalidad**  
**2.1%**

Región	Casos confirmados	%	Defunciones	Letalidad
Américas	66,597,170	39.6	1,630,109	2.4
Europa	54,036,321	32.2	1,144,136	2.1
Sudeste Asiático	31,013,697	18.5	389,905	1.3
Mediterráneo Oriental	9,987,322	5.9	200,033	2.0
África	3,473,908	2.1	86,604	2.5
Pacífico Oeste	2,931,689	1.7	43,958	1.5

Tendencia de casos confirmados a nivel mundial, según regiones.





PERÚ

Ministerio  
de Salud

Viceministerio  
de Salud Pública

Centro Nacional de  
Epidemiología, Prevención  
y Control de Enfermedades

*Gracias por su  
atención*

e-mail:[cdc.respuesta@dge.gob.pe](mailto:cdc.respuesta@dge.gob.pe)



BICENTENARIO  
DEL PERÚ