



PERÚ

Ministerio
de Salud

Viceministerio
de Salud Pública

Centro Nacional de
Epidemiología, Prevención
y Control de Enfermedades



PERÚ

Ministerio
de Salud

Viceministerio
de Salud Pública

Centro Nacional de
Epidemiología, Prevención
y Control de Enfermedades



Semana Epidemiológica N°41 – 2021 (al 14 de octubre)



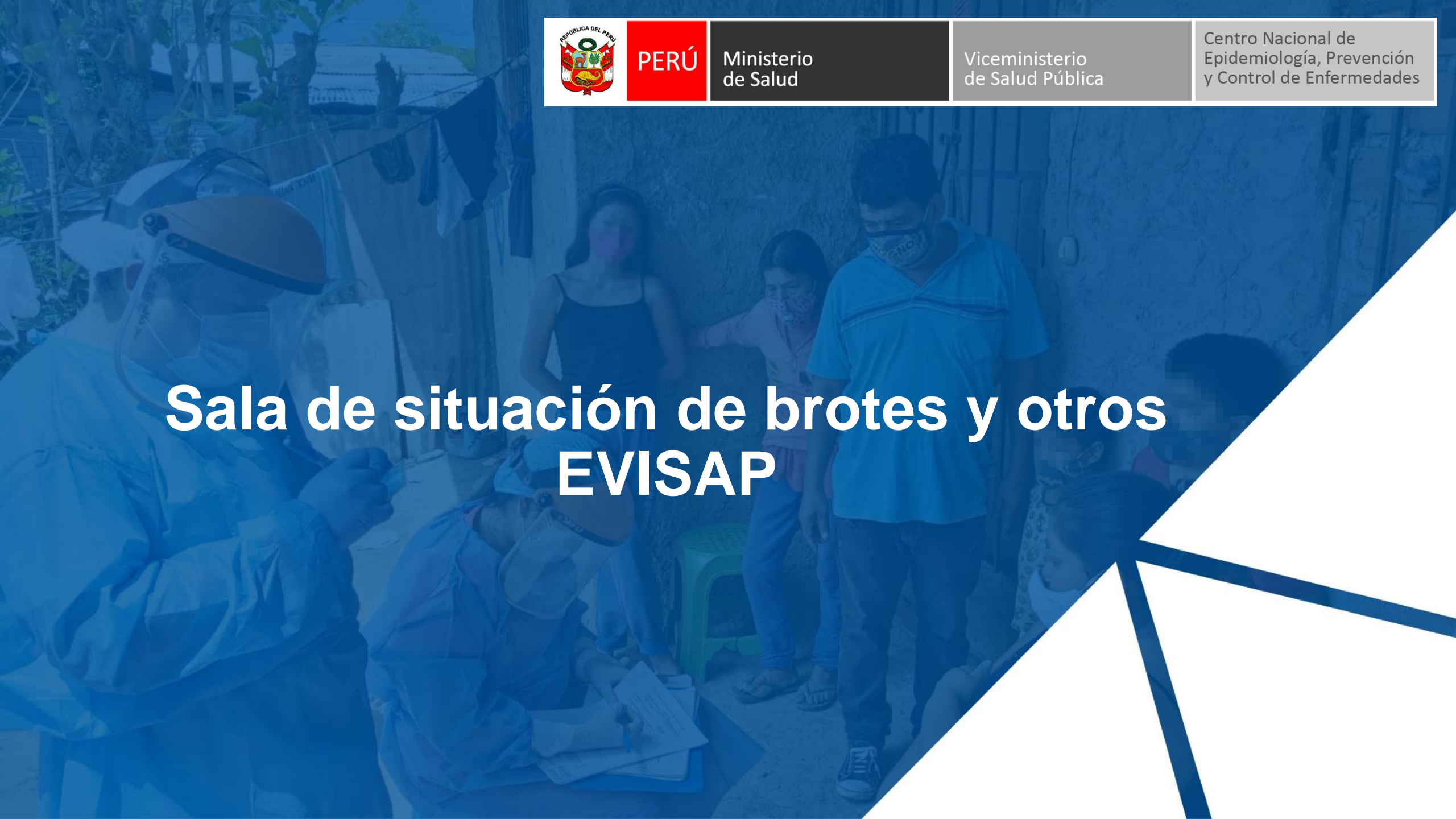
PERÚ

Ministerio
de Salud

Viceministerio
de Salud Pública

Centro Nacional de
Epidemiología, Prevención
y Control de Enfermedades

Sala de situación de brotes y otros EVISAP





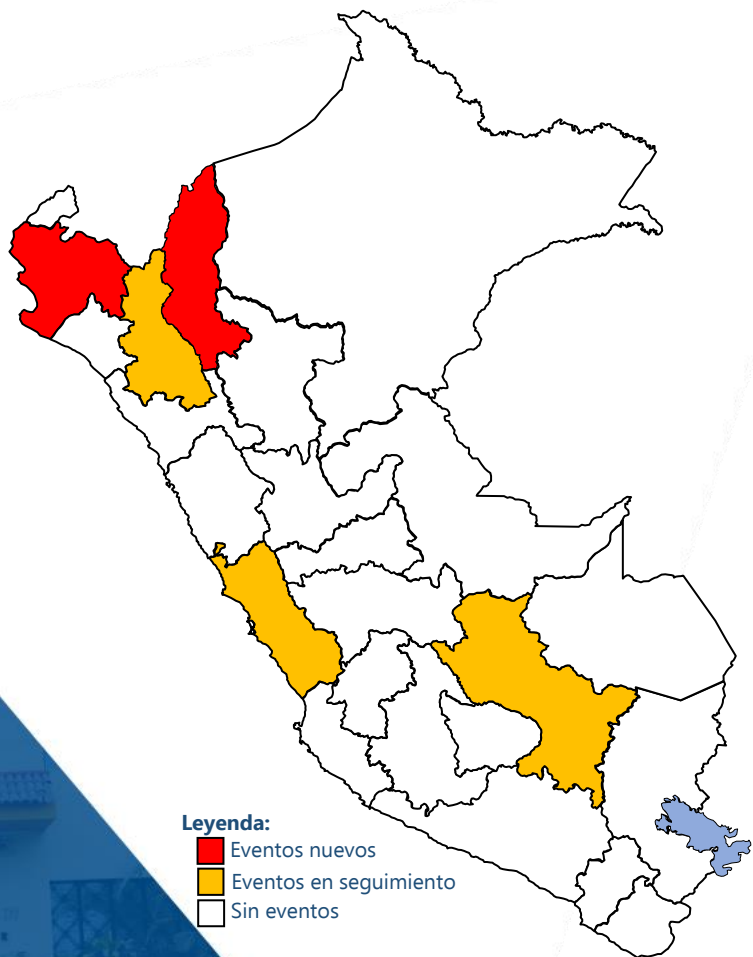
PERÚ

Ministerio de Salud

Viceministerio de Salud Pública

Centro Nacional de Epidemiología, Prevención y Control de Enfermedades

Brotos y otros EVISAP en Perú, SE 41 – 2021*



Fecha de notificación	Lugar	Brote o evento	N° de casos	Notificación en SI Epi-brotos	Resultado laboratorio	Riesgo de transmisión	Estado del evento
13/10/2021	Departamento: Piura Provincia: Piura Distrito: Tambo Grande Localidad: Santa Ana	Dengue	50 (29 C)	Si	NS1 (+)	Alto	Nuevo
13/10/2021	Departamento: Amazonas Provincia: Chachapoyas Distrito: Chachapoyas Localidad: Chachapoyas	Tos ferina	1	Si	Pendiente	Alto	Nuevo
11/10/2021	Departamento: Piura Provincia: Morropon Distritos: Chulucanas Localidades: Papelillo	Dengue	19 (7 C)	Si	NS1 (+)	Alto	Nuevo
7/10/2021	Departamento: Cajamarca Provincia: San Ignacio Distrito: San Ignacio	Enfermedad de Carrión	1 F	Si	Frotis positivo	Alto	Seguimiento
5/10/2021	Departamento: Lima Provincia: Huaura Distrito: Huacho	Varicela con Complicaciones	1	Si	No refiere	Alto	Seguimiento
4/10/2021	Departamento: Piura Provincia: Piura Distrito: Castilla	Dengue	21 (3C)	Si	NS1 (+)	Alto	Seguimiento
4/10/2021	Departamento: Cajamarca Provincia: San Ignacio Distrito: San Ignacio	Tos ferina	1	Si	Negativo	Alto	Seguimiento
4/10/2021	Departamento: Cusco Provincia: Cusco Distrito: Santiago	Difteria	1	Si	Pendiente	Alto	Seguimiento

Fuente: CDC MINSa, SI Epi-brotos. *Hasta el 14 de octubre
Elaborado: Centro Nacional de Epidemiología, Prevención y Control de Enfermedades - MINSa

Brote de dengue en la localidad Papelillo, distrito Chulucanas, provincia de Morropón, Piura -2021*.

Antecedentes

- Distrito de Chulucanas endémico para dengue.

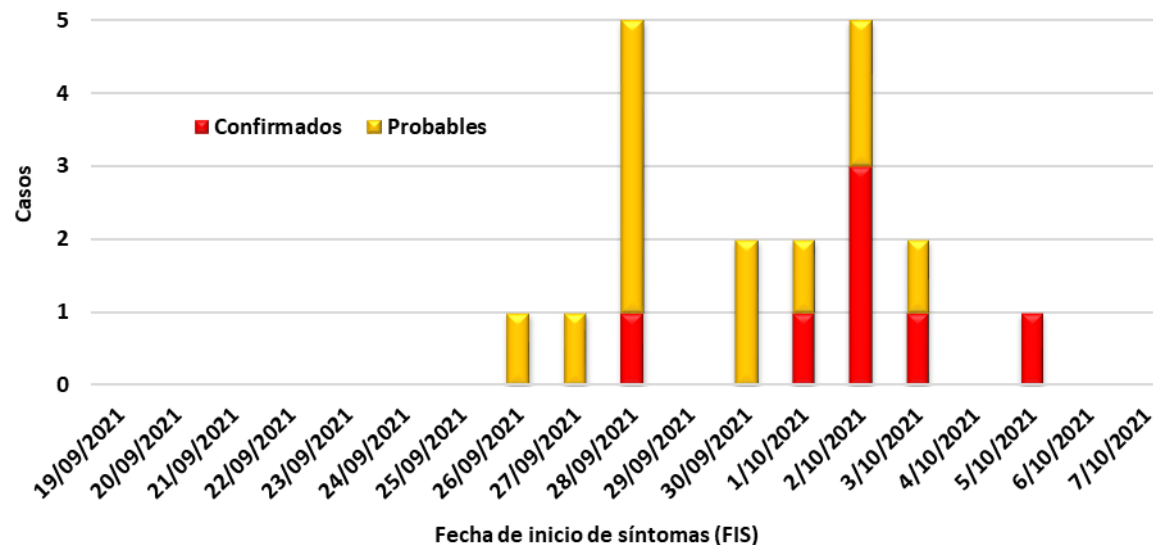
Situación actual

- 19 casos (7 C y 12P), 17 DSSA (89%)
- Adultos mayores (9), adultos (4), adolescentes (3), jóvenes (2), niños (1)
- Sexo femenino (52.6%).

Acciones realizadas

- Notificación al CDC a través del SI Epi-brotes.
- Investigación del evento, búsqueda de casos y toma de muestra.
- Seguimiento y monitoreo de casos.
- Coordinación con CLAS Yapatera para fortalecer las actividades de intervención.
- Socialización de D.S. de arbovirosis.
- Control focal
- El 12/10 inicio nebulización (3era vuelta).
- Educación a la población sobre medidas preventivas para evitar el dengue.
- Monitoreo y asistencia técnica al personal del EESS.

Casos de dengue según FIS en la localidad de Papelillo, distrito de Chulucanas, provincia de Morropón, Piura - 2021



Ubicación brote de dengue, Papelillo-Chulucanas.





PERÚ

Ministerio
de Salud

Viceministerio
de Salud Pública

Centro Nacional de
Epidemiología, Prevención
y Control de Enfermedades

Eventos sanitarios de importancia internacional

Semana epidemiológica N° 41 – 2021

(al 14 de octubre)





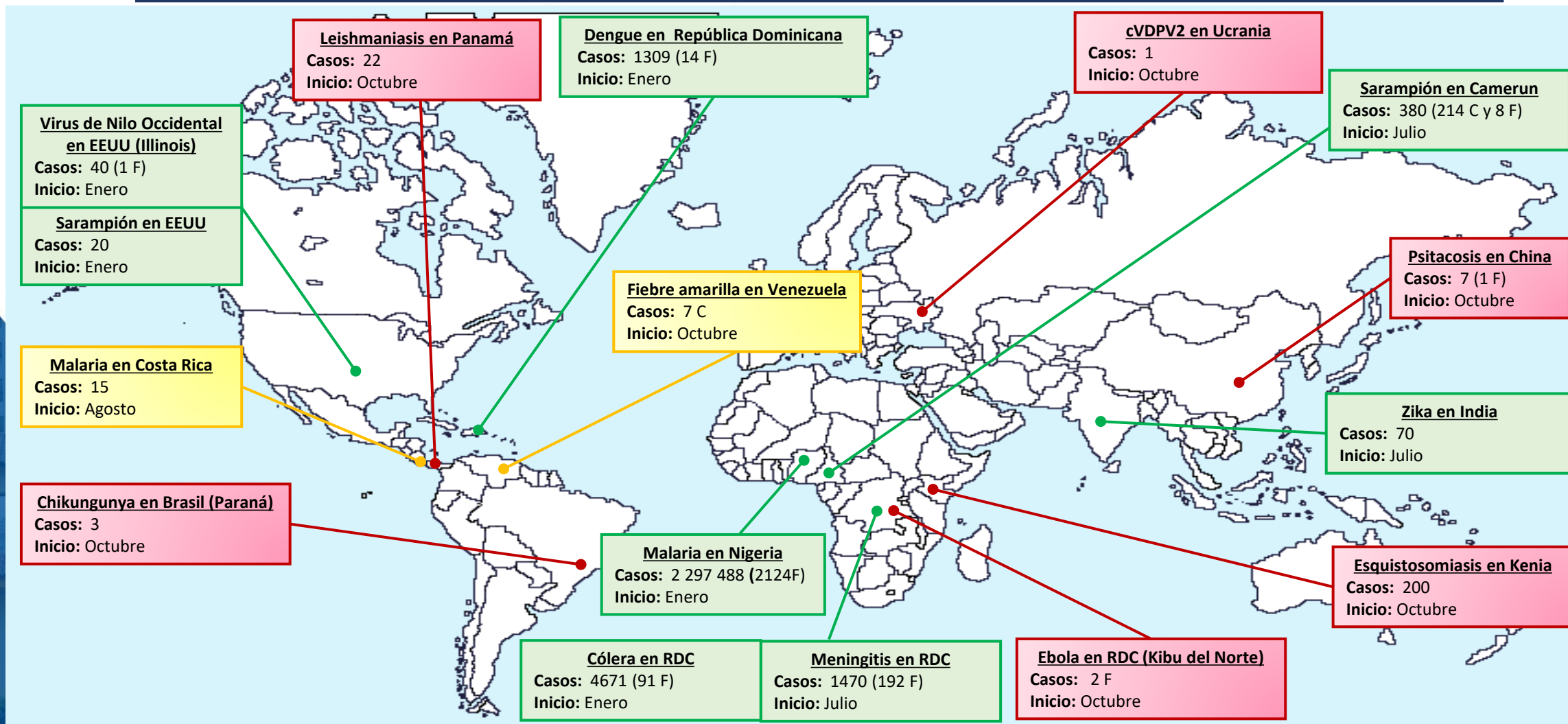
PERÚ

Ministerio de Salud

Viceministerio de Salud Pública

Centro Nacional de Epidemiología, Prevención y Control de Enfermedades

Eventos sanitarios de importancia internacional, SE 41 – 2021*



Fuentes: ProMED, Outbreak News Today, Reporte de Córdoba, OMS, OPS. *Hasta el 14 de octubre, 2021

Legenda:

- Nuevo (esta semana)
- En Seguimiento
- Actualización



PERÚ

Ministerio
de Salud

Viceministerio
de Salud Pública

Centro Nacional de
Epidemiología, Prevención
y Control de Enfermedades

Situación actual de la COVID-19 a nivel internacional

Semana epidemiológica N° 41 – 2021

(al 14 de octubre)



PERÚ

Ministerio de Salud

Viceministerio de Salud Pública

Centro Nacional de Epidemiología, Prevención y Control de Enfermedades

Reporte mundial de casos de la COVID-19 según regiones, SE 41 – 2021*

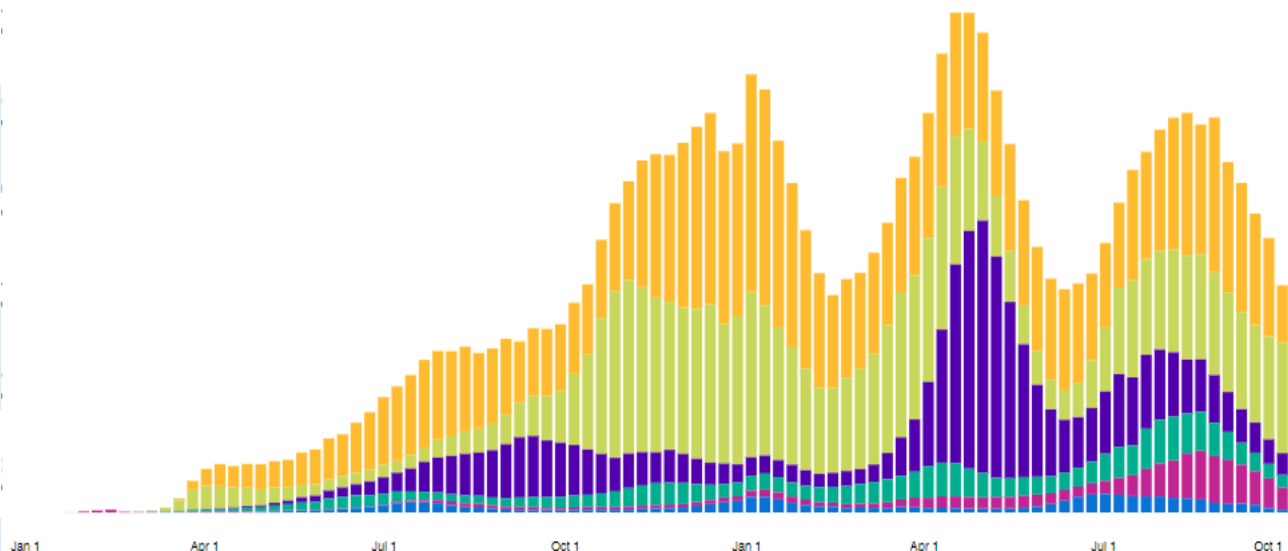
Total casos confirmados
238 521 091

Total fallecidos
4 863 818

Letalidad
2.04%

Tendencia de casos confirmados de la COVID-19 según regiones*

Región	Casos confirmados	%	Defunciones	Letalidad
Américas	91 589 750	38.4	2 247 451	2.5
Europa	72 401 975	30.4	1 368 021	1.9
Sudeste Asiático	43 457 596	18.2	682 813	1.6
Mediterráneo Oriental	16 031 234	6.7	294 840	1.8
Pacífico Oeste	8 946 762	3.8	122 132	1.4
África	6 093 774	2.5	148 548	2.4



Fuente: WHO Coronavirus Disease (COVID-19) Dashboard. <https://covid19.who.int/> . *Hasta el 14 de octubre.



PERÚ

Ministerio
de Salud

Viceministerio
de Salud Pública

Centro Nacional de
Epidemiología, Prevención
y Control de Enfermedades

Situación de la COVID-19 en el Perú

Semana epidemiológica N° 41 – 2021

(al 14 de octubre)



PERÚ

Ministerio de Salud

Viceministerio de Salud Pública

Centro Nacional de Epidemiología, Prevención y Control de Enfermedades

Casos de la COVID-19 según semana epidemiológica. Perú 2020-2021 (SE 41)*

Total de personas muestreadas	Casos sintomáticos positivos	% positividad acumulada	Defunciones	Letalidad
-------------------------------	------------------------------	-------------------------	-------------	-----------

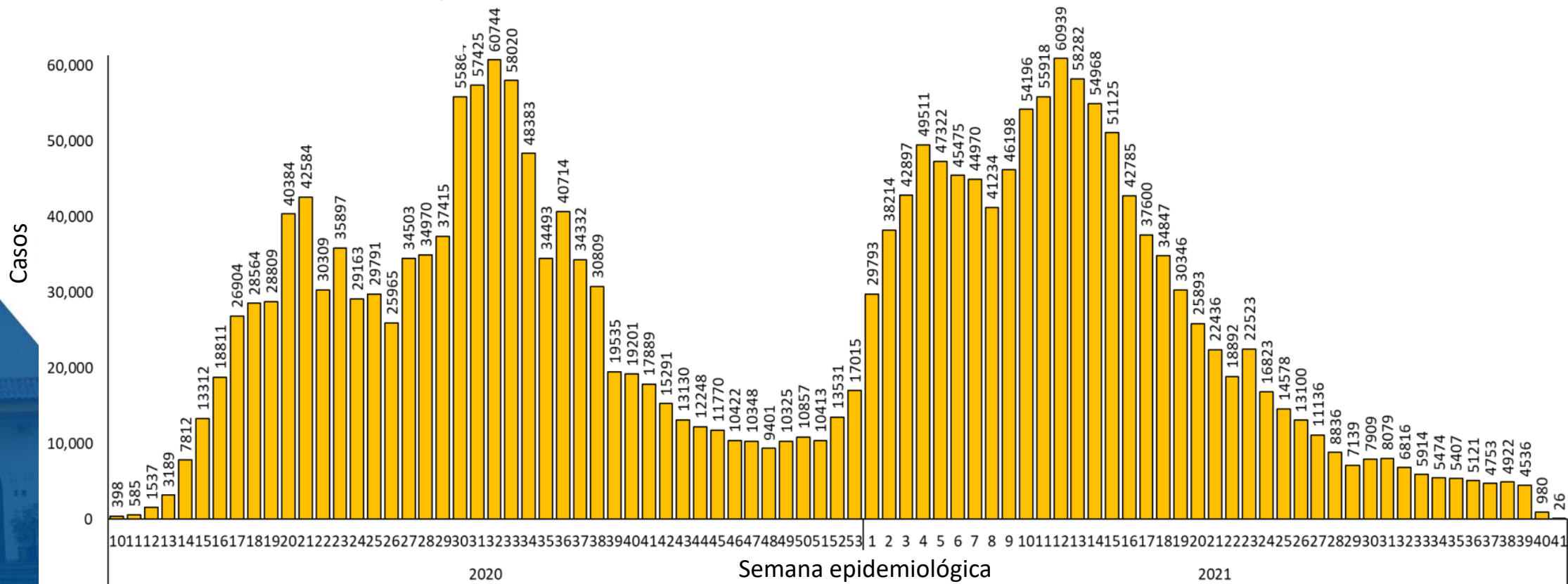
18 367 317

2 186 246

11.9%

199 746

9.1%



Fuente: Centro Nacional de Epidemiología, Prevención y Control de Enfermedades (CDC) – MINSA

* Al 12 de octubre.



PERÚ

Ministerio
de Salud

Viceministerio
de Salud Pública

Centro Nacional de
Epidemiología, Prevención
y Control de Enfermedades

*Gracias por su
atención*

e-mail: cdc.respuesta@dge.gob.pe

