Semana Epidemiológica Nº 39 – 2022
(al 29 de septiembre)

Sala de situación de brotes y otros EVISAP

Brotes y otros EVISAP en Perú, SE 39 – 2022*

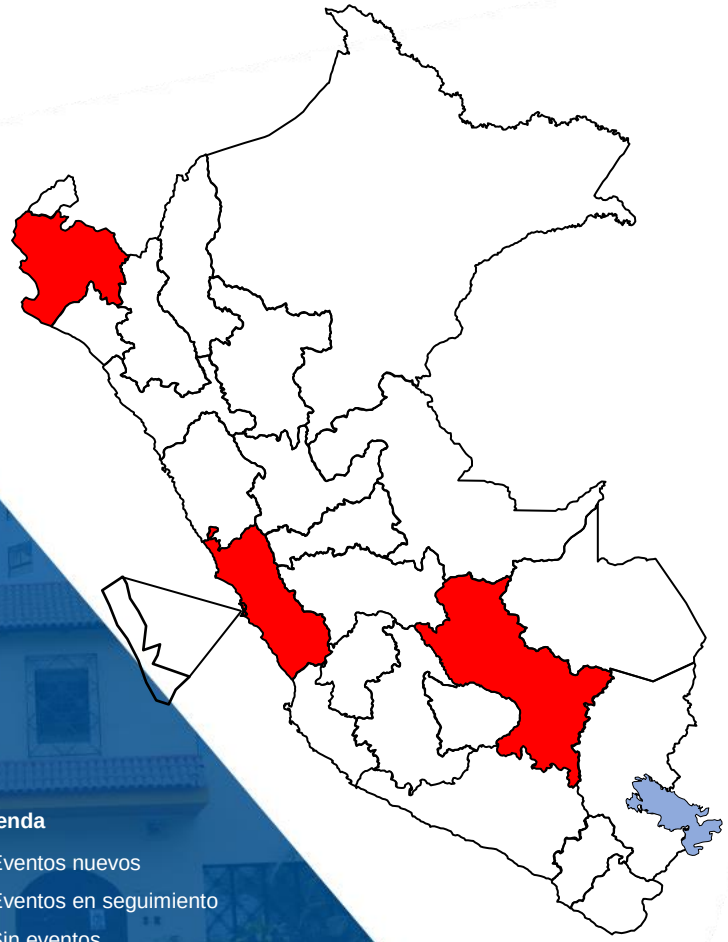

Fecha de conocimiento del evento	Fecha de notificación	Lugar	Brote o evento	N° de casos	Riesgo de transmisión
26/09/2022	29/09/2022	**Departamento: Lima** Provincia: Barranca Distrito: Supe Localidad: Supe	Intoxicación por sustancia química	3 (2 def.)	Alto
26/09/2022	29/09/2022	**Departamento: Piura** Provincia: Huancabamba Distrito: Sondorillo Localidad: Nuevo Bolognesi	ETA	7	Bajo
27/09/2022	28/09/2022	**Departamento: Lima** Provincia: Lima Distrito: Ate Vitarte	ETA	90	Medio
27/09/2022	27/09/2022	**Departamento: Lima** Provincia: Yauyos Distrito: Tanta Localidad: Tanta (IE)	EMPB	2	Medio
19/09/2022	26/09/2022	**Departamento: Cusco** Provincia: Quispicanchi Distrito: Ccarhuayo	ETA	59	Medio

Fuente: CDC, SIEpi-brotes. *Hasta el 29 de septiembre
Elaborado: Centro Nacional de Epidemiología, Prevención y Control de Enfermedades – MINSA

Brote de ETA en el distrito de Ate, provincia y departamento de Lima-2022*.

Antecedentes

- 27.09.2022, actividad social de trabajadores (2380) empresa de atención telefónica.
- Distribución de alimentos: 9:00 - 11:00 hs.

Situación actual

- Casos: 90, TA: 3.8 %.
- 17 hombres, 73 mujeres
- Edades: 18 - 86 años
- Hora de presentación: 14:40 hs. – 17:00 hs.
- Síntomas: dolor abdominal, vómitos.
- Alimentos consumidos: sándwich de pavita, cremas (mayonesa, mostaza, kétchup) y lechuga.
- Tratamiento ambulatorio.

Acciones realizadas

- Notificación al CDC, a través del SIEpi-brotes.
- Atención de casos en Hospital Voto Bernales, H. II Vitarte, Hospital Carlos Alcántara Butterfield, Hospital Emergencias Ate Vitarte.
- Investigación del brote por epidemiología RIS Ate y DIRIS Este.
- Inspección a las instalaciones de la empresa por RIS Ate.
- Monitoreo de los casos.

Zona de brote en Ate- Vitarte

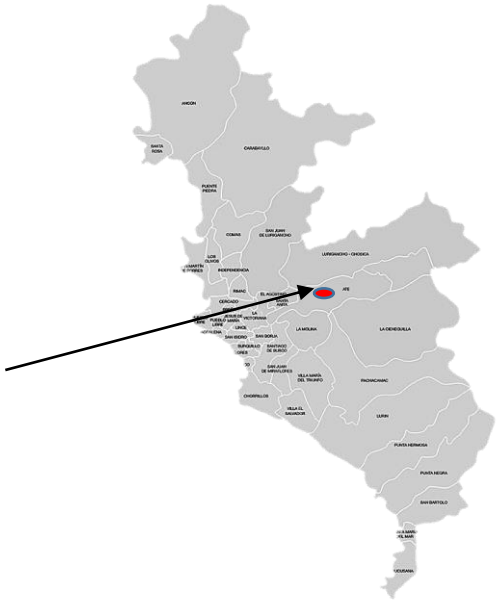

*Hasta la SE-39
Fuente: Informe inicial / DIRIS ESTE.

Epizootias en Perú, SE 39 – 2022*

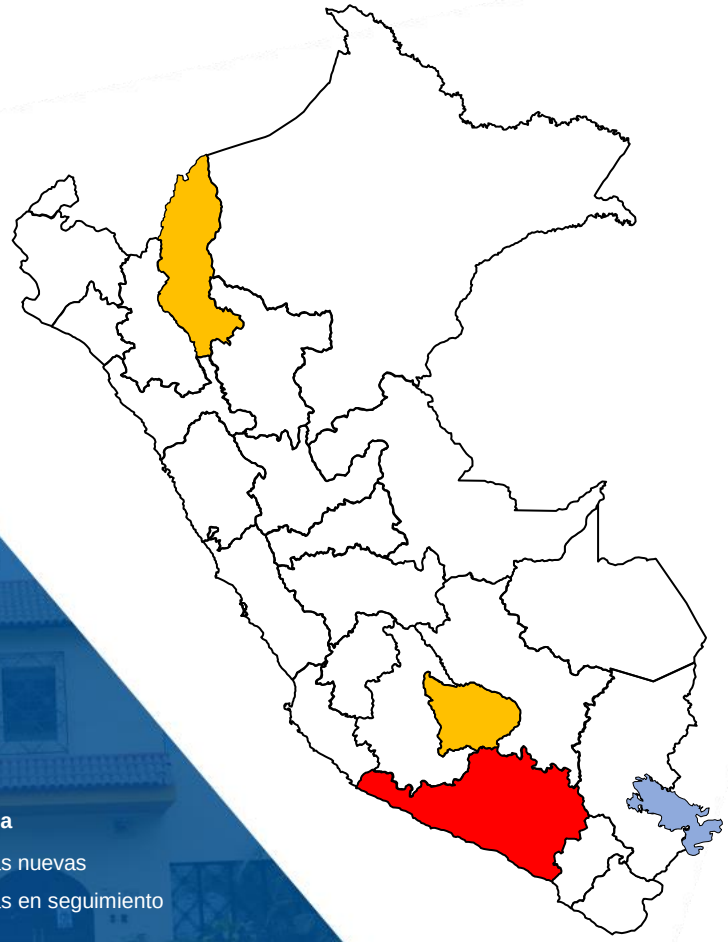

Leyenda

- Áreas nuevas
- Áreas en seguimiento

Fecha de notificación	Lugar	Brote o evento	N° de casos	Riesgo de transmisión
-	**Departamento: Arequipa** Provincia: Arequipa Distritos: Cayma, Jacobo Hunter, Yura, Cerro Colorado	Rabia urbana (canina)	1 (30)	Alto
-	**Departamento: Apurimac** Provincia: Abancay y Chincheros Distritos: Chincheros,	Rabia silvestre (bovina)	5	Alto
-	**Departamento: Amazonas** Provincia: Chachapoyas Distritos: Balsas	Rabia silvestre (bovina)	1	Alto

Fuente: CDC, SIEpi-brotes, SENASA. *Hasta el 29 de setiembre
Elaborado: Centro Nacional de Epidemiología, Prevención y Control de Enfermedades – MINSA

Eventos sanitarios de importancia internacional

Semana Epidemiológica N° 39 – 2022

(al 29 de septiembre)

Eventos sanitarios de importancia internacional, SE 39 – 2022*

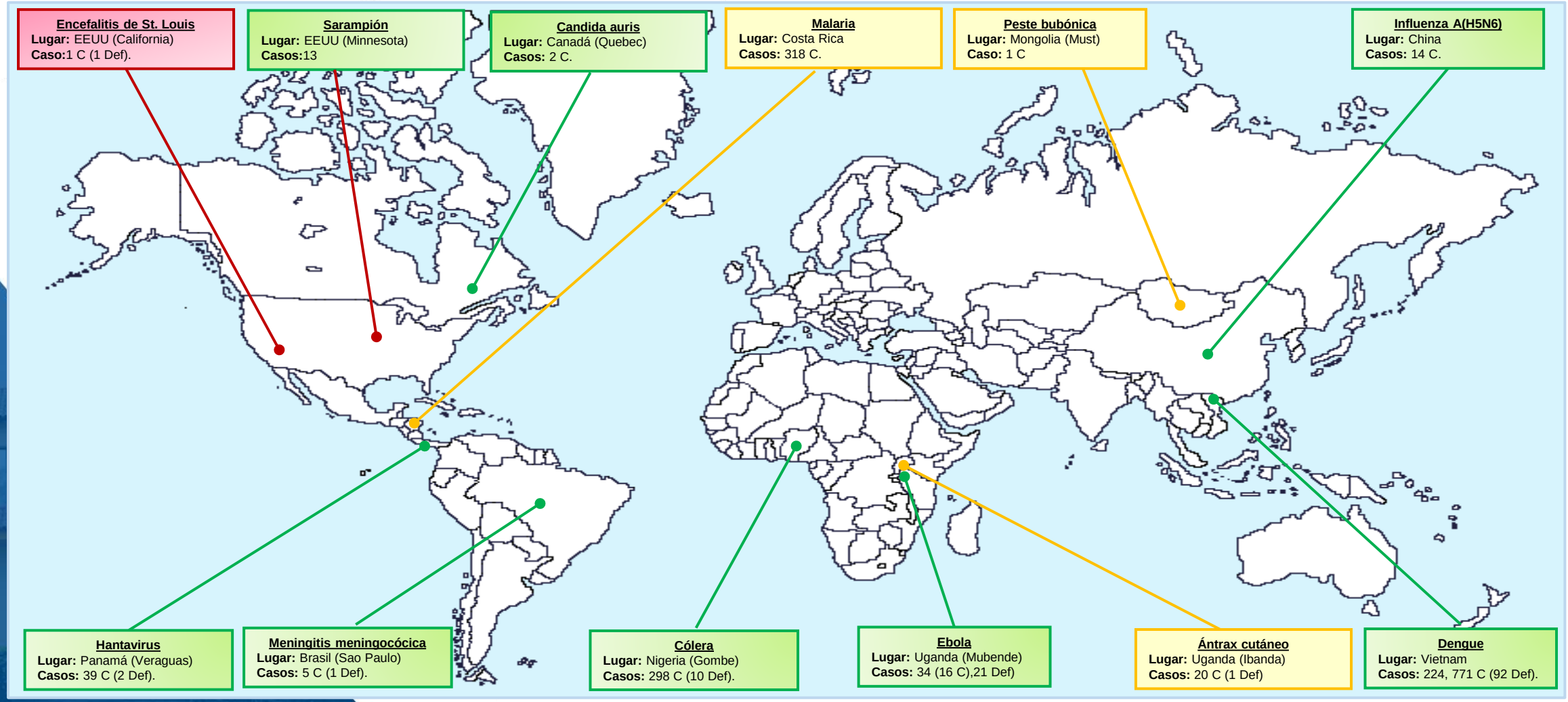

Leyenda:
- Eventos nuevos
- Eventos en seguimiento
- Eventos en actualización

Fuentes: ProMED, Outbreak News Today, Disease Outbreak News, OMS, REC. *Hasta el 29 de setiembre.

Situación actual de viruela del mono a nivel internacional

Semana Epidemiológica N° 39 – 2022

(al 28 de setiembre)

Reporte mundial de casos de viruela del mono según regiones, SE 39 – 2022*

Total países
107

Total casos confirmados
67 915

Total defunciones
27

Región	Casos confirmados	%	Defunciones
Américas	42 322	62.32	5
Europa	24 637	36.26	5
África	697	1.03	15
Pacífico Occidental	181	0.27	0
Mediterráneo Oriental	54	0.08	1
Asia Sudoriental	21	0.03	1
Otros territorios	3	0.01	0

Países no endémicos → **67 226 (99%)**
Países endémicos → **689 (1%)**

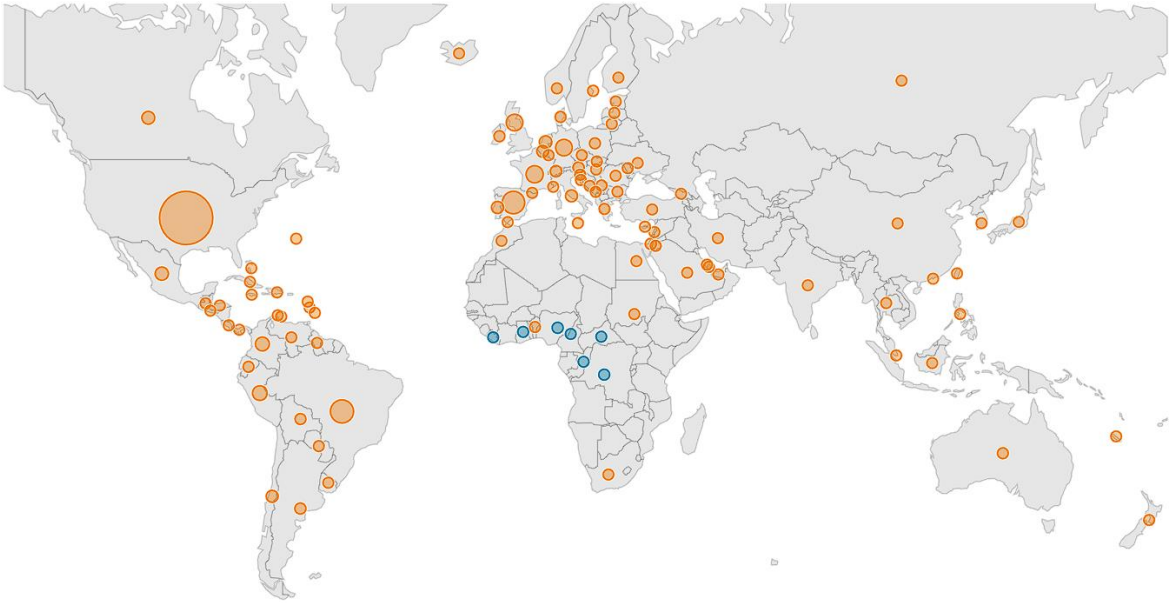

Fuentes: https://www.cdc.gov/poxvirus/monkeypox/response/2022/world-map.html, https://worldhealthorg.shinyapps.io/mpx_global/, https://shiny.pahobra.org/monkeypox/ *Hasta el 28 de setiembre
Elaborado: Centro Nacional de Epidemiología, Prevención y Control de Enfermedades – MINSA

Casos de viruela del mono según semana epidemiológica. Sudamérica 2022 (SE 22 – 39)*

Total países	Casos confirmados	Defunciones
10	13 671	3

Sudamérica	Casos confirmados	%	Defunciones
Brasil	7 624	55.77	2
Perú	2 480	18.14	0
Colombia	2 042	14.94	0
Chile	880	6.44	0
Argentina	326	2.38	0
Bolivia	185	1.34	0
Ecuador	120	0.88	1
Uruguay	8	0.06	0
Venezuela	5	0.04	0
Paraguay	1	0.01	0

Tendencia de casos confirmados según semana epidemiológica en Sudamérica

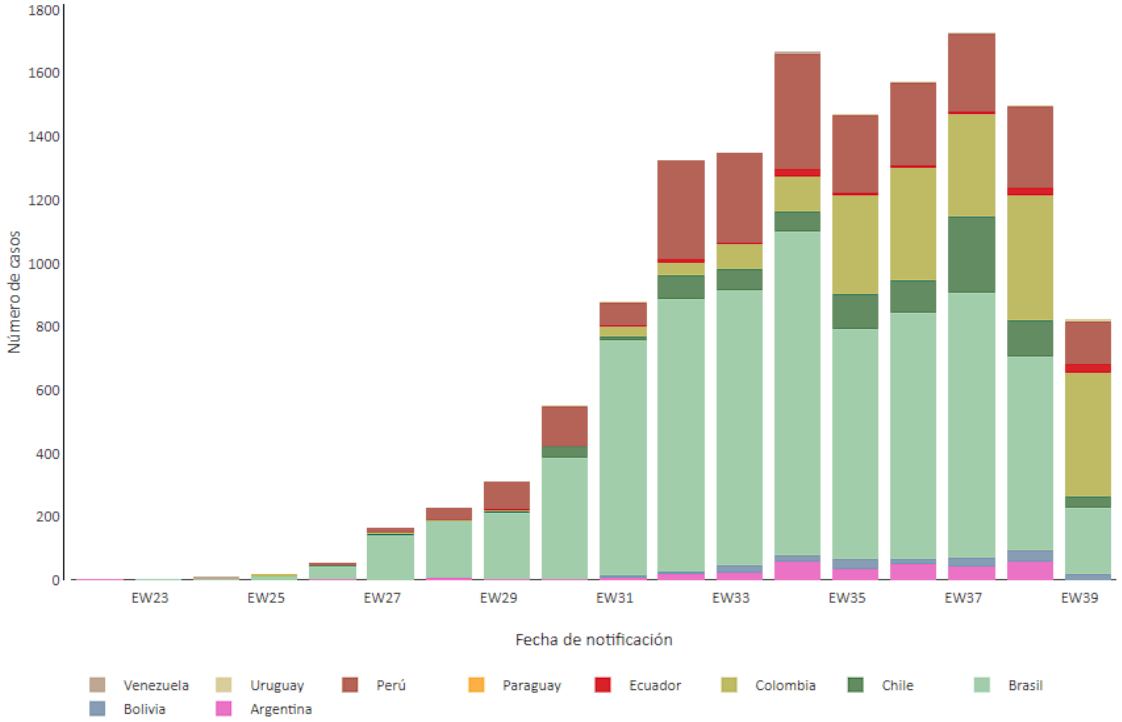

Fuente: https://shiny.pahobra.org/monkeypox/ *Hasta el 28 de setiembre
Elaborado: Centro Nacional de Epidemiología, Prevención y Control de Enfermedades – MINSA

Situación actual de viruela del mono a nivel nacional

Semana Epidemiológica N° 39 – 2022

(al 28 de septiembre)

PERÚ | Ministerio de Salud | Viceministerio de Salud Pública | Centro Nacional de Epidemiología, Prevención y Control de Enfermedades

Situación epidemiológica de viruela del mono, Perú. SE 39 – 2022*

N° de casos: 2 480

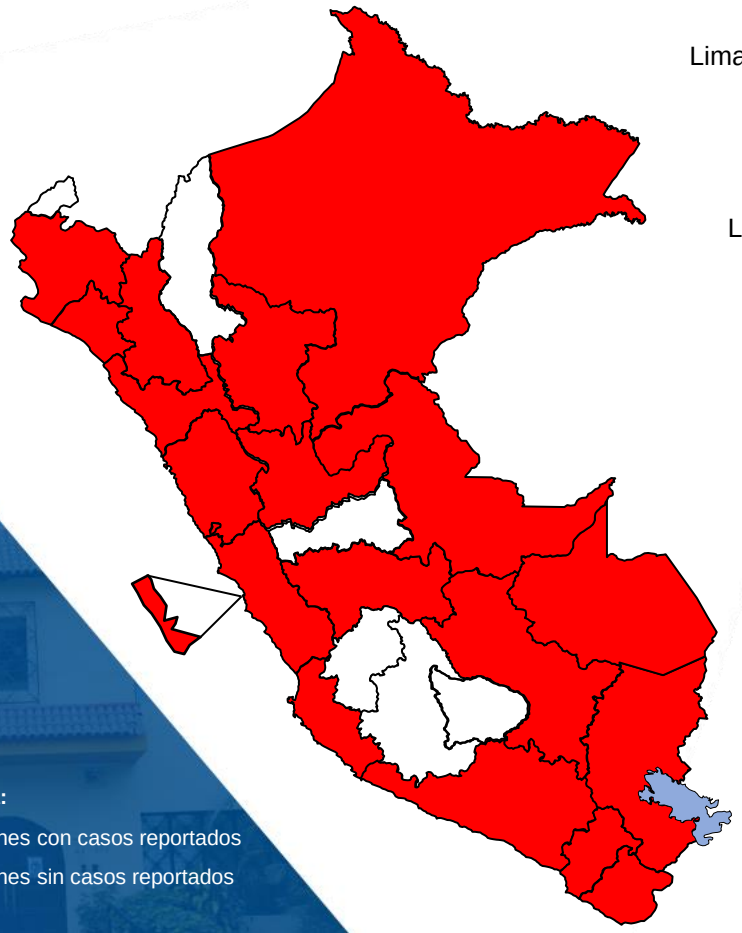

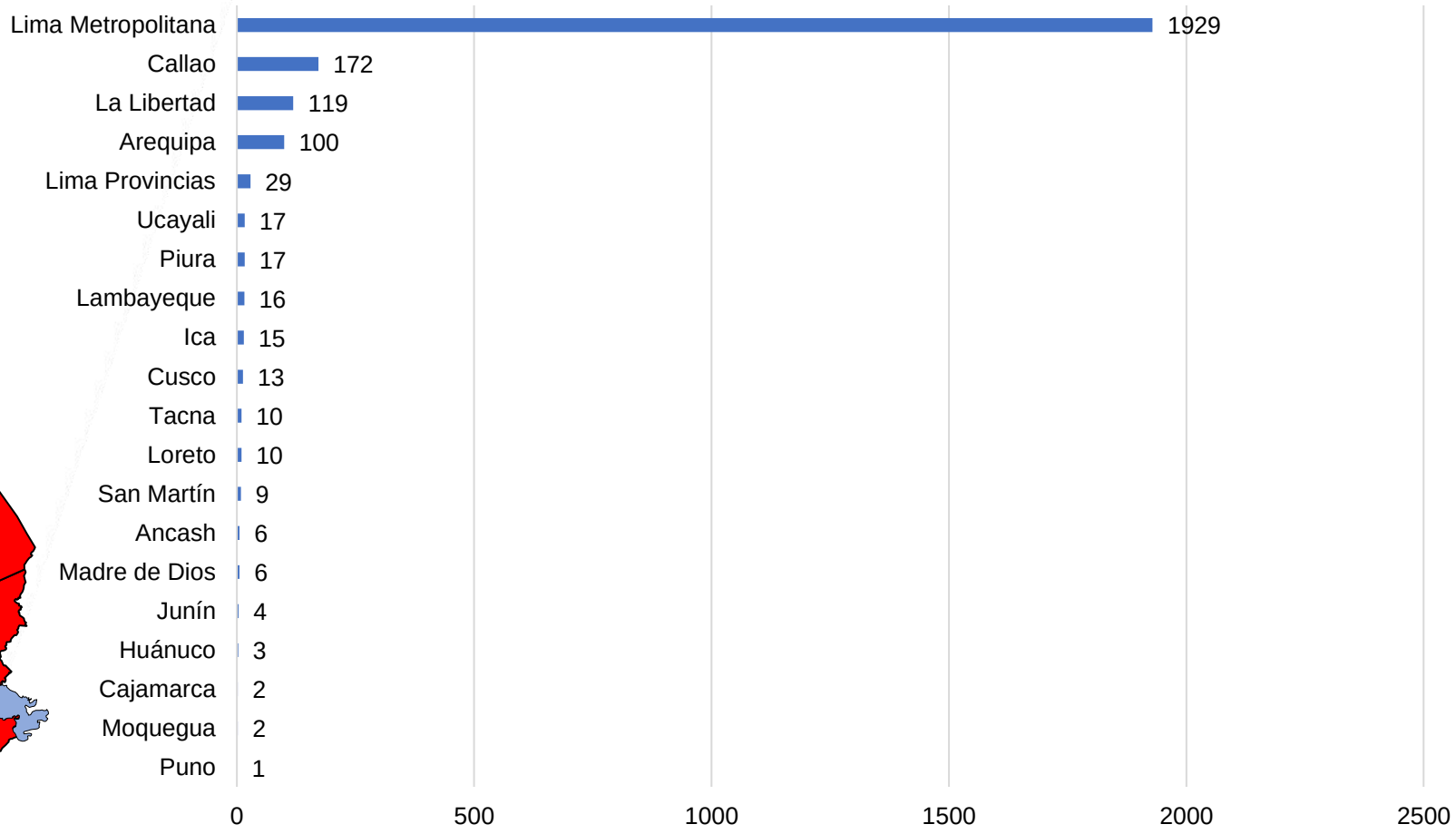

Fuente: CDC. *Hasta el 28 de septiembre
Elaborado: Centro Nacional de Epidemiología, Prevención y Control de Enfermedades – MINSA

Situación actual de COVID–19 a nivel internacional

Semana Epidemiológica N° 39 – 2022

(al 29 de septiembre)

PERÚ | Ministerio de Salud | Viceministerio de Salud Pública | Centro Nacional de Epidemiología, Prevención y Control de Enfermedades

Reporte mundial de casos de la COVID-19 según regiones, SE 38 – 2022*

Total casos confirmados
612 234 191

Total muertes
6 515 947

Letalidad
1.1 %

Región	Casos confirmados	%	Muertes	Letalidad
Europa	252 484 657	**41.23**	2 091 574	**0.8**
Américas	177 970 746	**29.06**	2 834 637	**1.6**
Pacífico Occidental	89 132 222	**14.55**	269 650	**0.3**
Asia Sudoriental	60 252 396	**9.84**	797 289	**1.3**
Mediterráneo Oriental	23 068 037	**3.60**	348 277	**1.5**
África	9 325 369	**1.52**	174 507	**1.9**

Tendencia de casos confirmados y muertes a nivel mundial, según regiones**

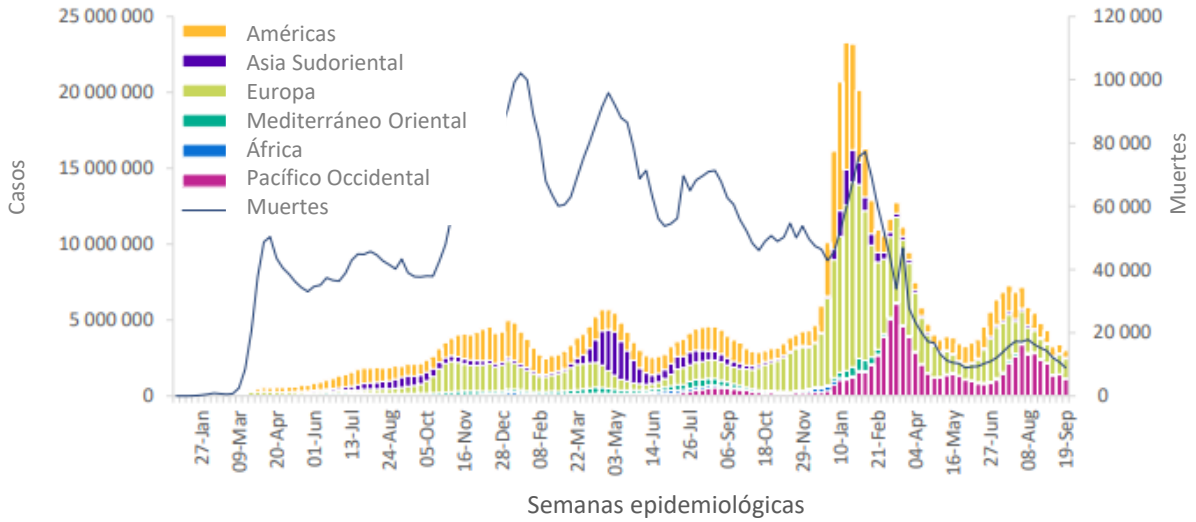

Fuente: OMS tablero sobre el coronavirus (COVID-19). Disponible en: https://covid19.who.int/ *Hasta el 28 de septiembre
**OMS actualización epidemiológica semanal sobre COVID-19. Disponible en: https://www.who.int/publications/m/item/weekly-epidemiological-update-on-covid-19---28-september-2022
Elaborado: Centro Nacional de Epidemiología, Prevención y Control de Enfermedades – MINSA

Situación de COVID-19 en Perú

Semana Epidemiológica N° 39 – 2022

(al 27 de septiembre)

Casos de la COVID-19 según semana epidemiológica. Perú 2020 – 2022 (SE 39)*

Casos confirmados	Defunciones
4,143,085	216,539

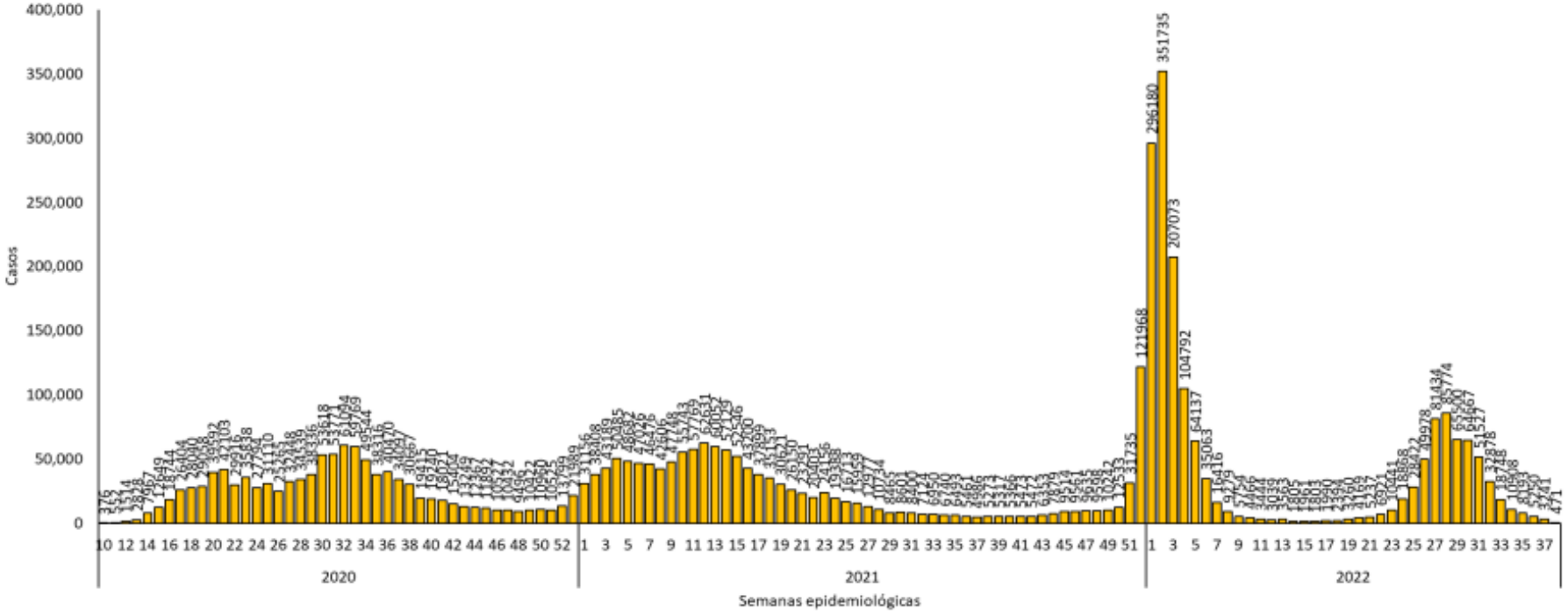

Fuente: Sala situacional COVID-19. Disponible en: https://www.dge.gob.pe/portalnuevo/covid-19/covid-cajas/situacion-del-covid-19-en-el-peru/ *Hasta el 27 de septiembre
Elaborado: Centro Nacional de Epidemiología, Prevención y Control de Enfermedades – MINSA

Gracias por su atención

e-mail: cdc.respuesta@dge.gob.pe