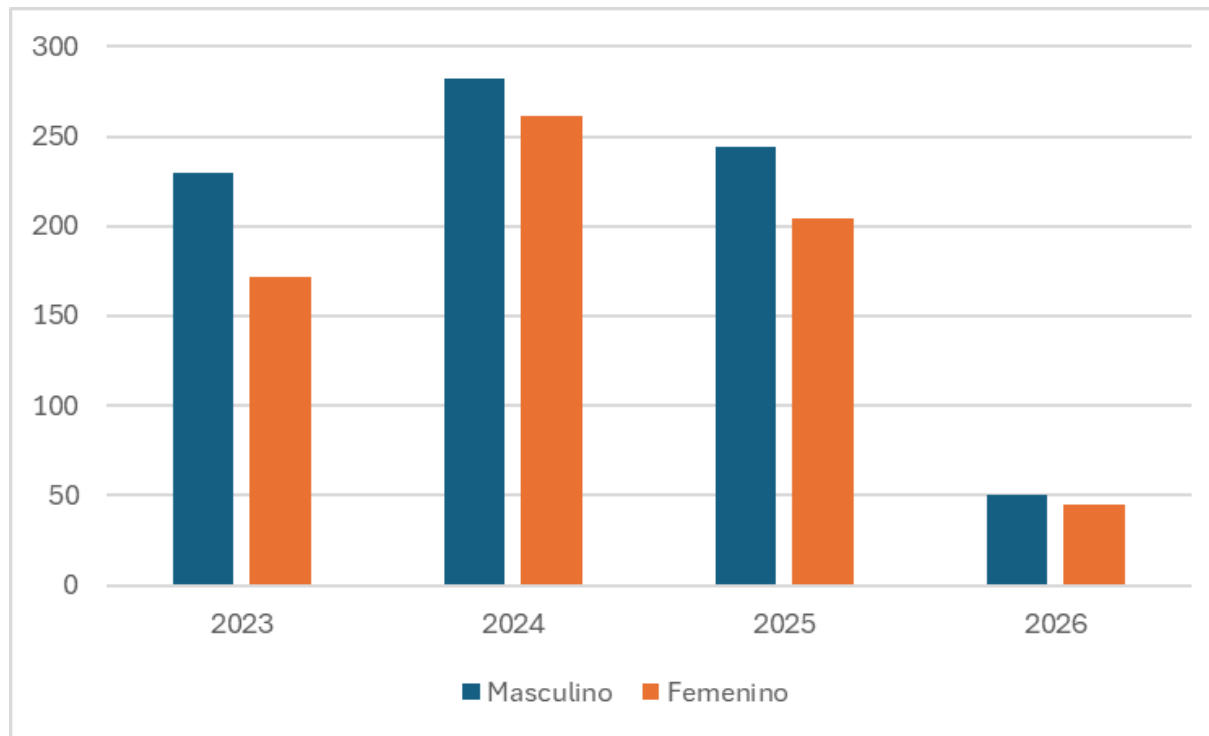


Situación del Cáncer en niños y adolescentes 2023-2026*

MINISTERIO DE SALUD
SALUD. DERECHO DE TODOS



Casos de Cáncer en Niños y adolescentes registrados en el RCNA por sexo. Perú 2023-2026 *

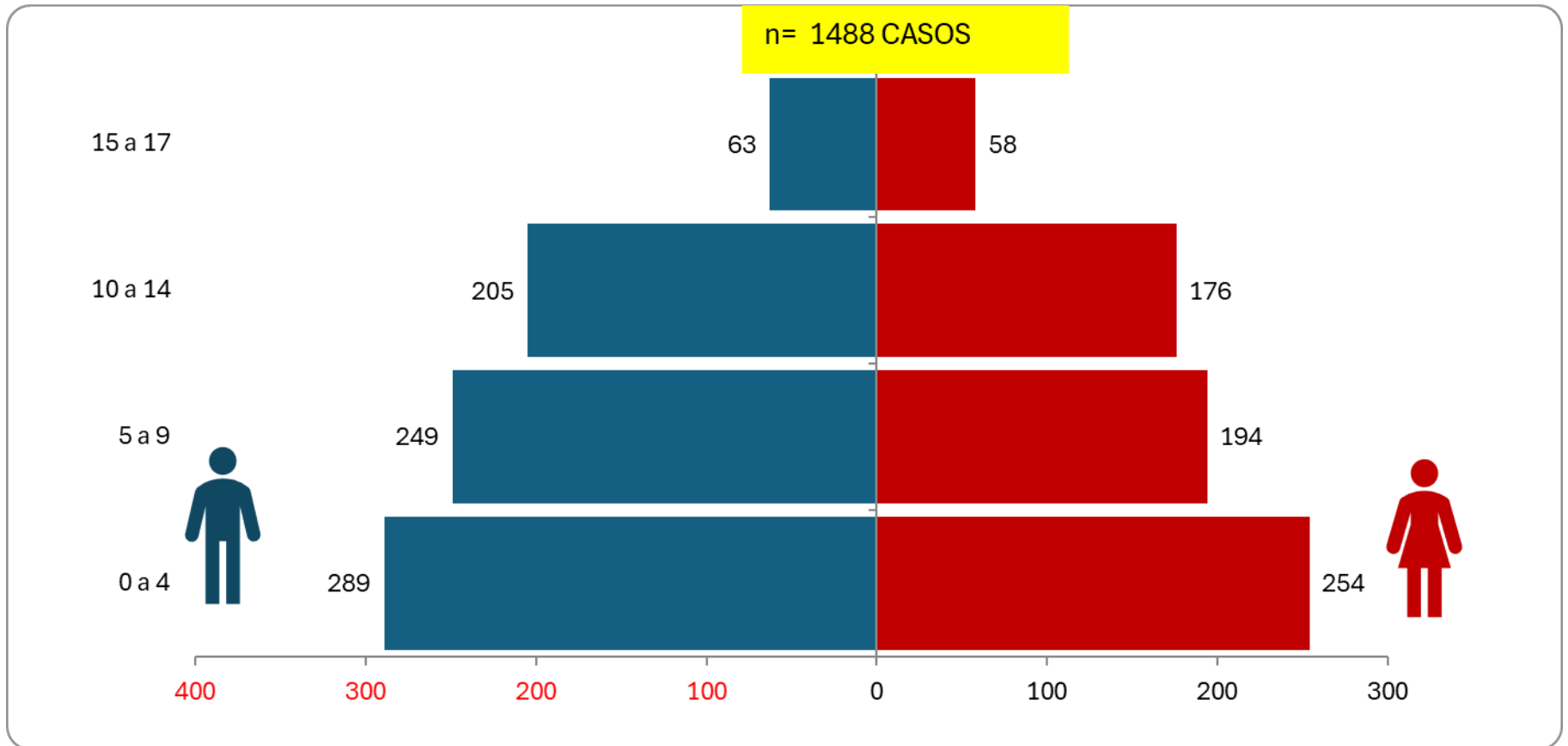


(*). AL 31-03-2026

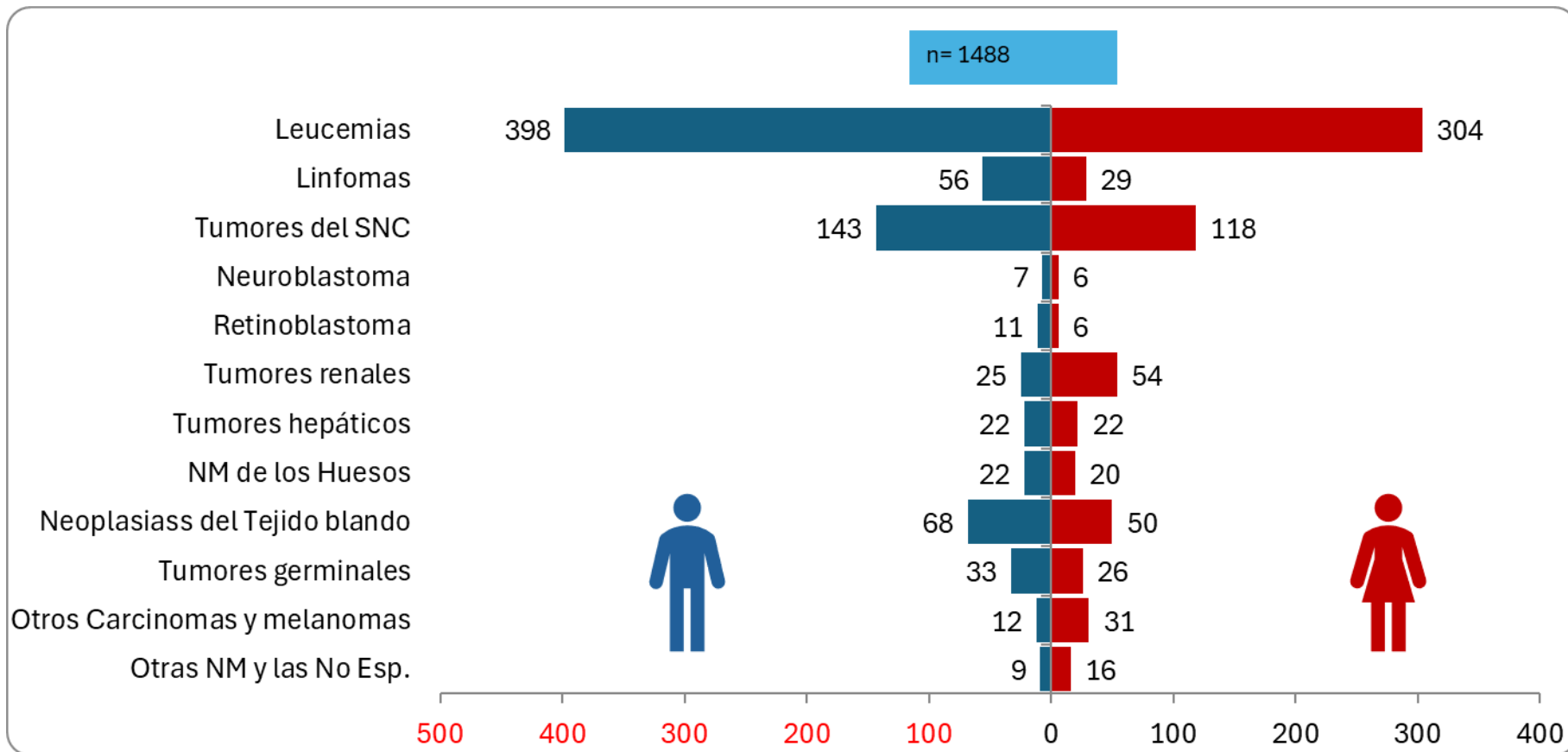
Establecimientos que constituyen el RCNA. 2023-2026

ESTABLECIMIENTO		incid				Total
		2023	2024	2025	2026	
1	CLINICA SAN FELIPE	10	8	1	0	19
2	CLINICA SAN BORJA	4	0	0	0	4
3	HOSP. REGIONAL LAMBAYEQUE	7	5	2	0	14
4	HOSP.C.A.S.E-ES SALUD	1	20	14	2	37
5	HOSPITAL ANTONIO LORENA	18	19	9	1	47
6	HOSPITAL BELEN DE TRUJILLO	26	24	27	5	82
7	HOSPITAL NACIONAL ALBERTO SABOGAL SOLOGUREN	13	8	0	0	21
8	HOSPITAL NACIONAL DANIEL ALCIDES CARRION	1	1	2	0	4
9	HOSPITAL REGIONAL CUSCO	19	17	11	3	50
10	INST. DE SALUD DEL NIÑO - SAN BORJA	219	195	216	62	692
11	INST. NAC. ENF. NEOPLASICAS	0	88	0	0	88
12	INST. SALUD DEL NIÑO - BREÑA	43	131	123	21	318
13	IREN SUR	41	27	43	1	112
Total		402	543	448	95	1488

Distribución de los casos por edad y sexo. RCNA 2023-2026



Distribución de Neoplasias en Niños y Adolescentes según la ICCC3. Perú 2023-2026*






(*). Al 31-03-2026

Variación del Tipo de Neoplasias con la edad. Perú 2023-2026

TIPO DE NEOPLASIA		cat_edad				Total
		0 a 4	5 a 9	10 a 14	15 a 19	
1	Leucemias	264	223	178	37	702
2	Linfomas	33	27	18	7	85
3	Tumores del SNC	63	99	74	25	261
4	Neuroblastomas	11	1	1	0	13
5	Retinoblastoma	16	1	0	0	17
6	Tumores renales	62	12	3	2	79
7	Tumores hepáticos	29	8	7	0	44
8	Tumores óseos malignos	8	4	23	7	42
9	Neoplasias del Tejido blando	32	51	23	12	118
10	Tumores germinales	16	5	26	12	59
11	Otros Carcinomas y melanomas	4	8	20	11	43
12	Otras NM y las No Esp.	5	4	8	8	25
Total		543	443	381	121	1488

Neoplasias frecuentes en Niños y adolescentes por Región. Perú 2023-2026

DEPARTAMENTO	Leucemias	Linfomas	Tumores del SNC	
AMAZONAS	3	0	7	14
ÁNCASH	34	1	9	61
APURÍMAC	14	0	4	26
AREQUIPA	56	8	11	110
AYACUCHO	7	1	4	19
CAJAMARCA	18	6	3	48
CALLAO	23	1	11	49
CUSCO	44	5	16	93
HUANCAVELICA	5	0	3	12
HUÁNUCO	9	3	7	26
ICA	26	3	8	47
JUNÍN	20	3	9	52

	Alto
	Moderado
	Bajo

Neoplasias frecuentes en Niños y adolescentes por Región. Perú 2023-2026

DEPARTAMENTO	Leucemias	Linfomas	Tumores del SNC	
LA LIBERTAD	49	11	26	126
LAMBAYEQUE	10	8	7	42
LIMA	278	27	93	524
LORETO	11	0	4	23
MADRE DE DIOS	4	1	0	12
MOQUEGUA	5	0	0	9
PASCO	8	1	2	16
PIURA	19	4	15	55
PUNO	26	0	7	50
SAN MARTÍN	11	0	4	23
TACNA	9	0	1	17
TUMBES	7	1	4	13
UCAYALI	6	1	6	21
Total	702	85	261	1488

	Alto
	Moderado
	Bajo

Estadísticos para el Tiempo de diagnóstico y tiempo de inicio del tratamiento

		Estadísticos	
		T_diagnos	T_trata
N	Válido	1365	878
	Perdidos	123	610
Mínimo		0	0
Máximo		1682	809
Percentiles	25	9	1
	50	22	7
	75	60	11



PERÚ

Ministerio
de Salud



BICENTENARIO
PERÚ
2024

Gracias