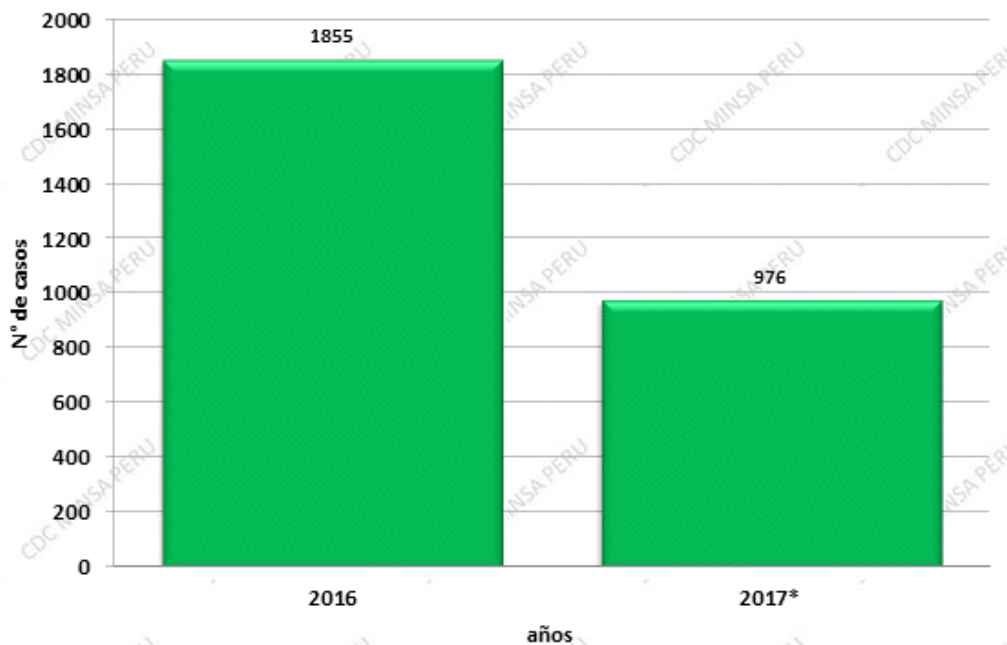


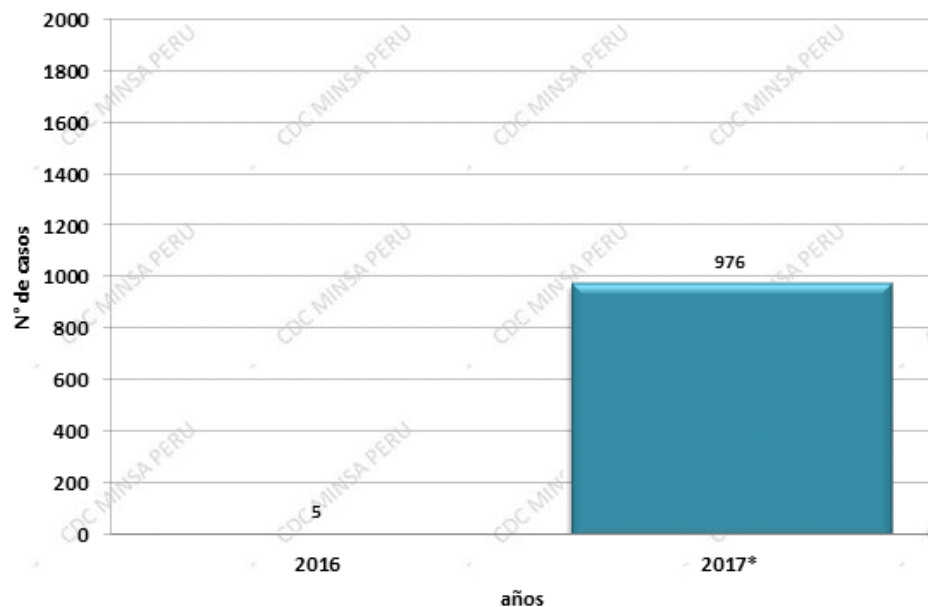


Enfermedad por virus Zika - Perú 2016 y 2017*

2016 – 2017*



2016* – 2017*





Casos Autóctonos de enfermedad por virus Zika (Sospechosos + Confirmados) Perú 2016 Y 2017*

DIAGNOSTICOS	DEPARTAMENTOS	2016			2017*		
		SOSPECHOSO	CONFIRMADO	TOTAL	SOSPECHOSO	CONFIRMADO	TOTAL
ZIKA	LORETO	947	658	1605	782	70	852
	TUMBES	65	4	69	14	0	14
	SAN MARTIN	0	2	2	24	1	25
	UCAYALI	3	0	3	13	2	15
	CAJAMARCA	0	17	17	0	0	0
	PIURA	3	0	3	3	0	3
	LIMA	1	1	2	0	0	0
ZIKA ASINTOMATICO EN GESTANTES	CAJAMARCA	0	31	31	0	0	0
	LORETO	0	1	1	0	0	0
	PIURA	1	0	1	0	0	0
	ICA	0	0	0	1	0	1
ZIKA ASINTOMATICO	CAJAMARCA	0	12	12	0	0	0
	LORETO	1	4	5	0	0	0
ZIKA EN GESTANTES	LORETO	44	55	99	50	16	66
	CAJAMARCA	0	5	5	0	0	0
TOTAL		1065	790	1855	887	89	976



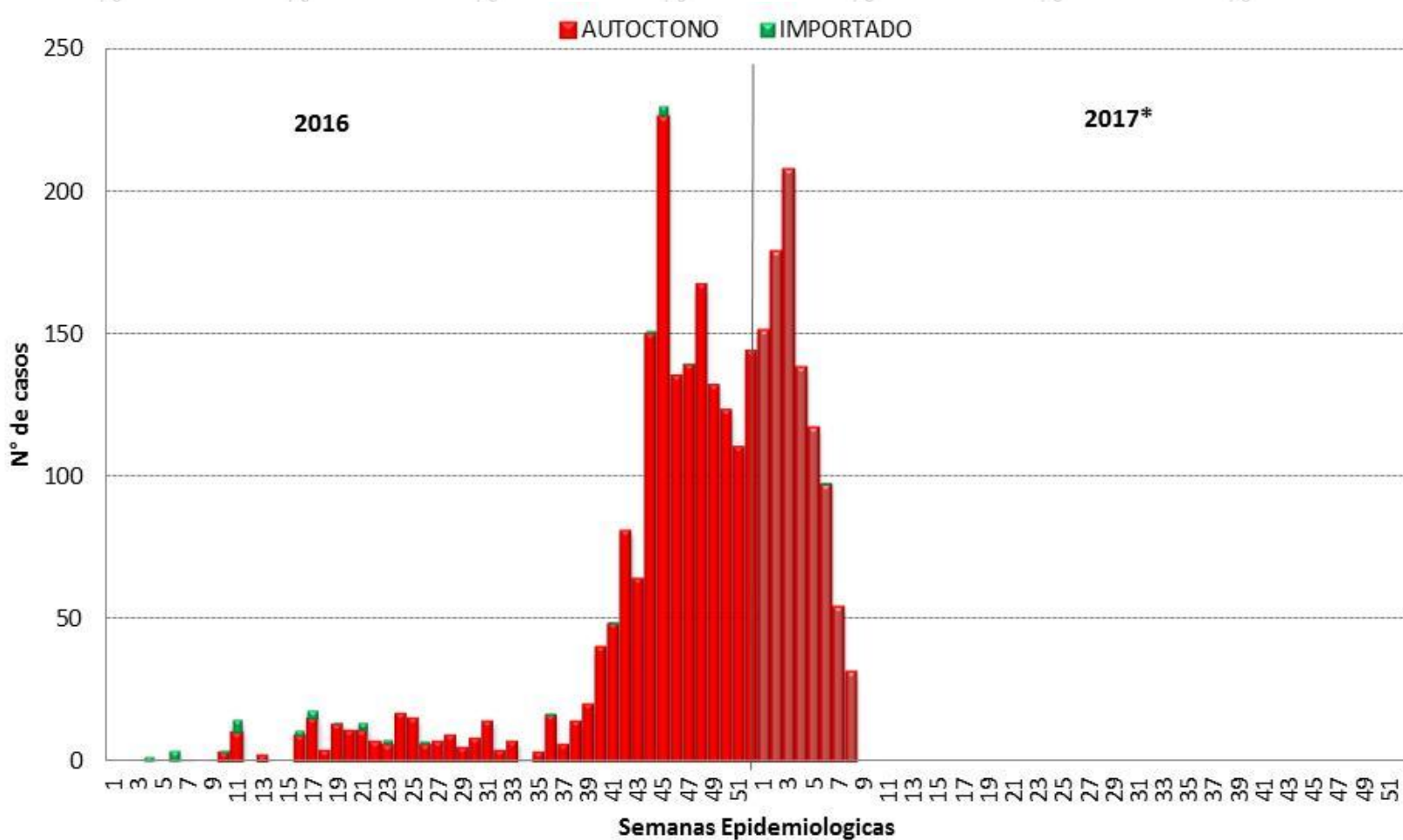
Casos de enfermedad por virus Zika (Sospechosos + Confirmados) (incluye sintomático y asintomático) - Perú 2017 (*)

Departamentos	autoctonos		importados	
	casos	%	casos	%
LORETO	918	94.1	0	-
SAN MARTIN	25	2.6	0	-
UCAYALI	15	1.5	0	-
TUMBES	14	1.4	0	-
PIURA	3	0.3	0	-
ICA	1	0.1	0	-
	0	0.0	1**	100.0
Total general	976	100.0	0	100.0

** Brazil



Distribución de casos de enfermedad por virus zika (EVZ) (Sospechosos + Confirmados), según origen y SE de inicio de síntomas (solo sintomáticos) Perú - 2017 (*)



FUENTE : Centro Nacional de Epidemiología, Prevención y Control de Enfermedades - MINSA (*) Hasta la SE 08 del 2017

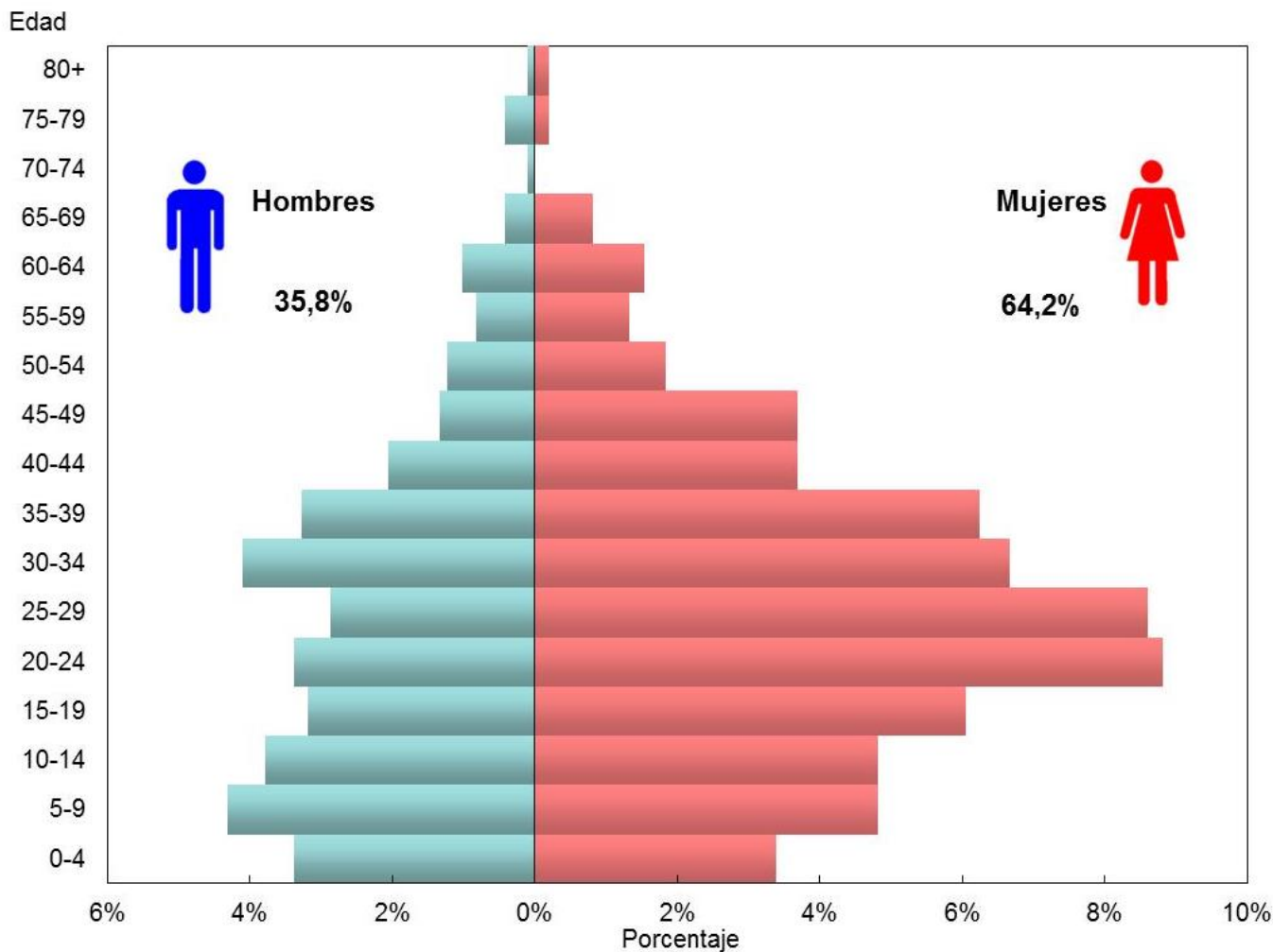


PERÚ

Ministerio de Salud

Centro Nacional de Epidemiología, Prevención y Control de Enfermedades

Pirámide de casos de enfermedad por virus zika (EVZ) (Sospechoso + Confirmados), según origen y SE de inicio de síntomas (solo sintomáticos) Perú - 2017(*)



FUENTE : Centro Nacional de Epidemiología, Prevención y Control de Enfermedades - MINSA
(*) Hasta la SE 08 del 2017



Casos de enfermedad por virus Zika confirmados (incluye sintomático y asintomático) Perú 2017 (*)

Departamentos	autoctonos		Pais	importados	
	casos	%		casos	%
LORETO	86	96.6		0	-
UCAYALI	2	2.2		0	-
SAN MARTIN	1	1.1		0	-
LIMA	0	0.0	Brazil	1	100
Total general	89	100.0		1	100.0



Distribución de casos de enfermedad por virus zika (EVZ) (Confirmados) según origen y SE de inicio de síntomas (solo sintomáticos) Perú – 2016 - 2017 (*)

