SIDA: DISTRIBUCIÓN POR EDAD Y SEXO
PERU, 1983-2014

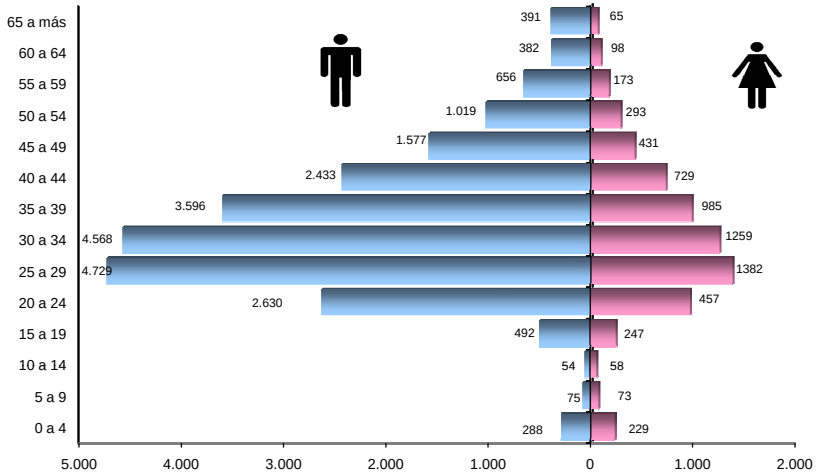

Fuente: GT ETS/VIH/SIDA DGE - MINSA

PERÚ Ministerio de Salud | Dirección General de Epidemiología

DIRECCION GENERAL DE EPIDEMIOLOGÍA

Situación del VIH/SIDA en el Perú *
Boletín Epidemiológico Mensual
Enero 2014

* Notificaciones de 25 DISAs

CASOS DE SIDA SEGÚN AÑO DE DIAGNÓSTICO
PERU, 1983-2014

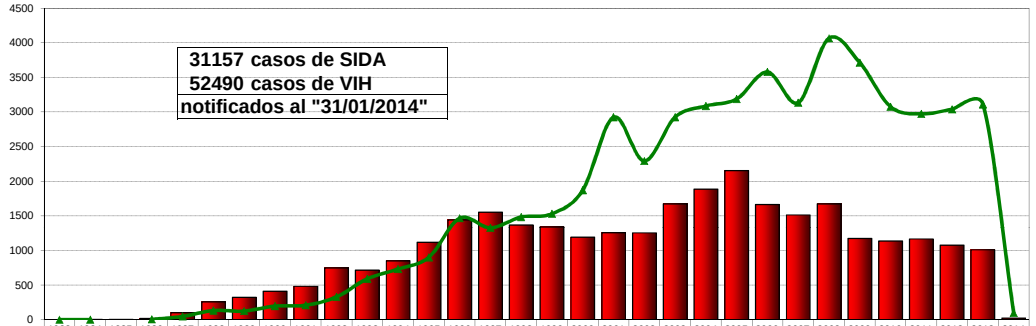

	1983	1984	1985	1986	1987	1988	1989	1990	1991	1992	1993	1994	1995	1996	1997	1998	1999	2000	2001	2002	2003	2004	2005	2006	2007	2008	2009	2010	2011	2012	2013	2014
SIDA	1	2	3	18	101	258	323	409	482	746	714	850	1116	1442	1552	1366	1340	1191	1257	1254	1673	1887	2155	1662	1513	1674	1175	1136	1166	1077	1009	23
VIH	0	0		4	46	130	123	195	206	328	589	730	899	1464	1326	1481	1529	1868	2922	2291	2922	3085	3185	3576	3133	4063	3711	3074	2971	3036	3108	96

Fuente: GT ETS/VIH/SIDA DGE - MINSA

SIDA: RAZÓN HOMBRE/MUJER
PERU, 1983-2014

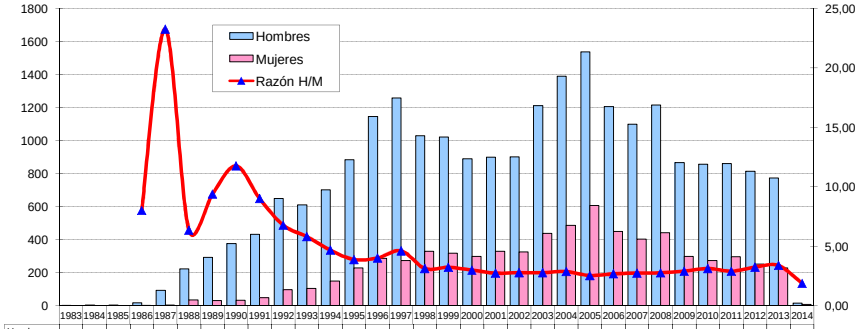

	1983	1984	1985	1986	1987	1988	1989	1990	1991	1992	1993	1994	1995	1996	1997	1998	1999	2000	2001	2002	2003	2004	2005	2006	2007	2008	2009	2010	2011	2012	2013	2014
Hombres	1	2	3	16	93	222	291	376	432	649	609	700	883	114	125	102	102	889	898	901	121	138	153	120	109	121	865	856	859	814	773	15
Mujeres	0	0	0	2	4	35	31	32	48	96	105	150	228	286	273	329	317	298	329	325	437	486	607	450	403	441	299	274	297	252	229	8
Razón H/M				8,0	23,	6,3	9,3	11,	9,0	6,7	5,8	4,6	3,8	4,0	4,6	3,1	3,2	2,9	2,7	2,7	2,7	2,8	2,5	2,6	2,7	2,7	2,8	3,1	2,8	3,2	3,3	1,8

Fuente: GT ETS/VIH/SIDA DGE - MINSA

SIDA: CASOS ACUMULADOS 1983-2014

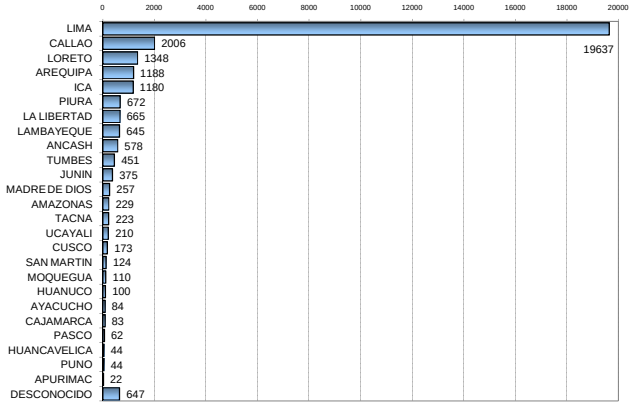

Fuente: GT ETS/VIH/SIDA DGE - MINSA

SIDA: VÍA DE TRANSMISIÓN

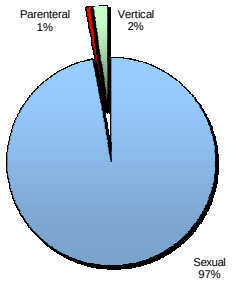

Fuente: GT ETS/VIH/SIDA DGE - MINSA

PERÚ: NOTIFICACION DE CASOS DE SIDA
1983 - 2013

Casos acumulados 1983 - 2013

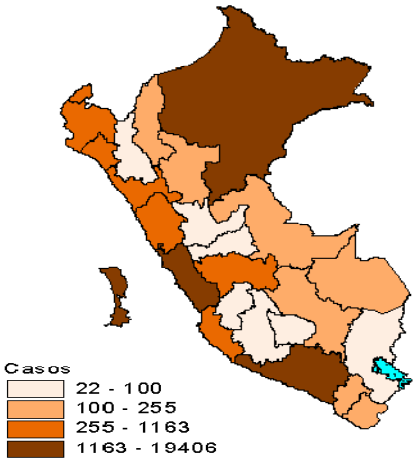

Incidencia acumulada 1983 - 2013

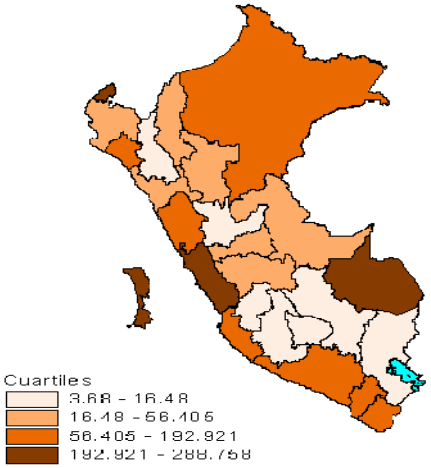

PERÚ: NOTIFICACION DE CASOS DE SIDA
2014

N° de Casos 2014

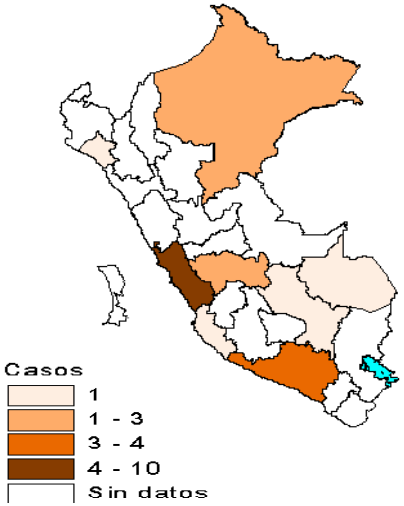

Incidencia acumulada 2014

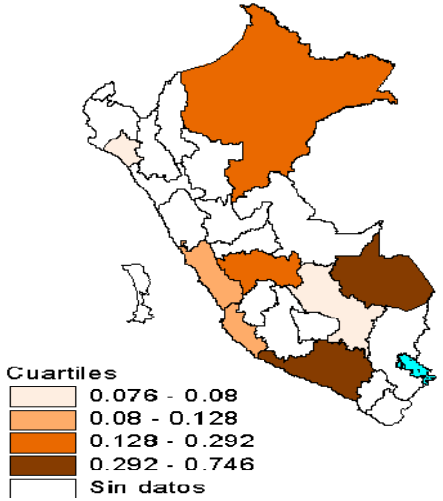

PERÚ: NOTIFICACIÓN DE CASOS DE VIH/SIDA

Departamento	1983-1990		1991-2000		2001-2013		2014	
	VIH	SIDA	VIH	SIDA	VIH	SIDA	VIH	SIDA
AMAZONAS	0	1	22	25	295	156	1	0
ANCASH	0	1	174	255	826	318	0	0
APURIMAC	0	0	5	10	25	12	0	0
AREQUIPA	6	31	293	302	1129	846	4	4
AYACUCHO	0	2	19	54	160	28	0	0
CAJAMARCA	0	1	33	37	172	43	0	0
CALLAO	38	108	820	786	2635	1076	3	0
CUSCO	2	4	32	66	282	100	0	1
HUANCAVELICA	0	0	1	13	66	30	0	0
HUANUCO	0	1	55	55	438	44	7	0
ICA	1	6	143	324	969	833	0	1
JUNIN	0	2	117	152	919	212	6	2
LA LIBERTAD	3	15	218	216	1642	420	5	0
LAMBAYEQUE	0	12	267	191	1435	425	0	1
LIMA	420	834	6850	7199	20382	11373	48	10
LORETO	1	13	248	302	2968	1008	6	3
MADRE DE DIOS	0	0	8	24	273	231	2	1
MOQUEGUA	0	3	44	53	224	52	0	0
PASCO	0	0	45	32	237	28	1	0
PIURA	1	0	267	257	1444	405	1	0
PUNO	1	1	16	18	38	23	1	0
SAN MARTIN	0	1	101	49	1310	63	0	0
TACNA	2	2	54	98	238	92	0	0
TUMBES	0	1	169	112	546	245	0	0
UCAYALI	0	0	193	52	1223	152	4	0
DESCONOCIDO	23	76	226	117	1201	423	7	0
PERU	498	1115	10420	10799	41077	18638	96	23

Fuente: GT ETS/VIH/SIDA DGE - MINSA

PERÚ: CASOS NOTIFICADOS - INCIDENCIA ACUMULADA

Departamento	1983 - 2013			2014		
	CASOS	%	IA *	CASOS	%	IA**
AMAZONAS	182	0,60	49,36	0	0,00	0,00
ANCASH	574	1,88	57,25	0	0,00	0,00
APURIMAC	22	0,07	5,44	0	0,00	0,00
AREQUIPA	1179	3,86	120,62	4	17,39	0,31
AYACUCHO	84	0,27	16,48	0	0,00	0,00
CAJAMARCA	81	0,27	6,06	0	0,00	0,00
CALLAO	1970	6,45	288,76	0	0,00	0,00
CUSCO	170	0,56	15,39	1	4,35	0,08
HUANCAVELICA	43	0,14	10,61	0	0,00	0,00
HUANUCO	100	0,33	13,85	0	0,00	0,00
ICA	1163	3,81	192,92	1	4,35	0,13
JUNIN	366	1,20	32,46	2	8,70	0,15
LA LIBERTAD	651	2,13	51,36	0	0,00	0,00
LAMBAYEQUE	628	2,06	62,69	1	4,35	0,08
LIMA	19406	63,52	288,04	10	43,48	0,10
LORETO	1323	4,33	164,72	3	13,04	0,29
MADRE DE DIOS	255	0,83	246,12	1	4,35	0,75
MOQUEGUA	108	0,35	80,16	0	0,00	0,00
PASCO	60	0,20	24,95	0	0,00	0,00
PIURA	662	2,17	45,59	0	0,00	0,00
PUNO	42	0,14	3,68	0	0,00	0,00
SAN MARTIN	113	0,37	18,06	0	0,00	0,00
TACNA	192	0,63	80,84	0	0,00	0,00
TUMBES	358	1,17	213,52	0	0,00	0,00
UCAYALI	204	0,67	56,41	0	0,00	0,00
DESCONOCIDO	616	2,02		0	0,00	
PERU	30552	100,00	129,90	23	100	0,07

* Para su cálculo se tomó como referencia la población de 1994 (tasa por 100000hab)

** Para su cálculo se tomó como referencia la población de 2014 (tasa por 100000hab)

Fuente: GT ETS/VIH/SIDA DGE - MINSA