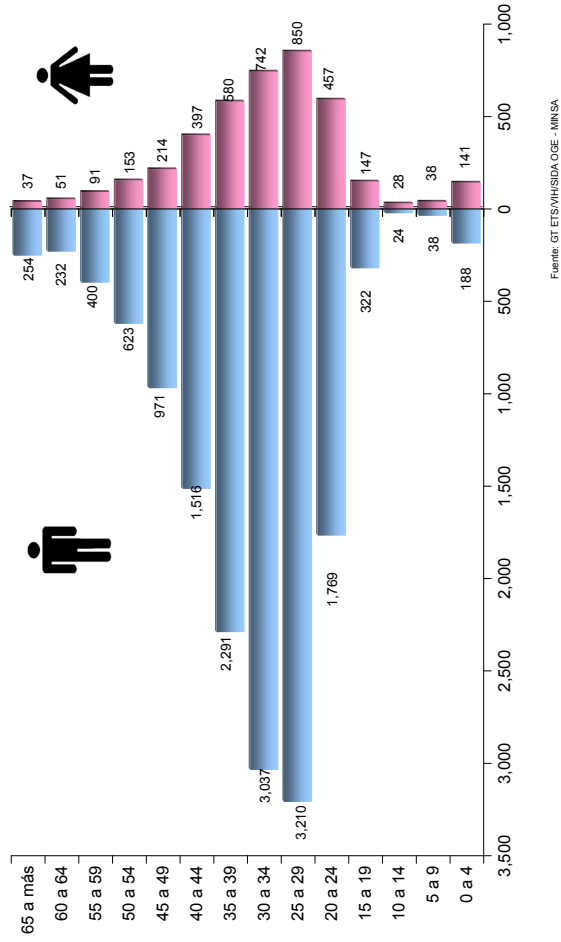
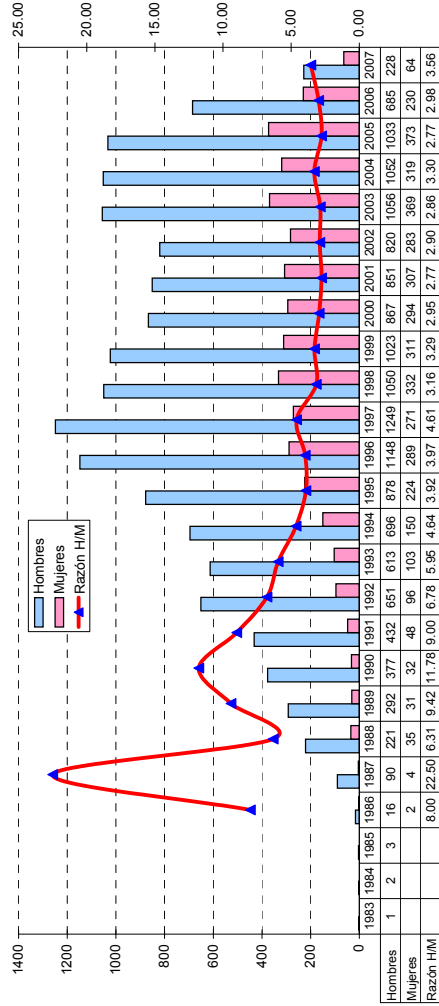


SIDA: DISTRIBUCIÓN POR EDAD Y SEXO PERU, 1983-2007

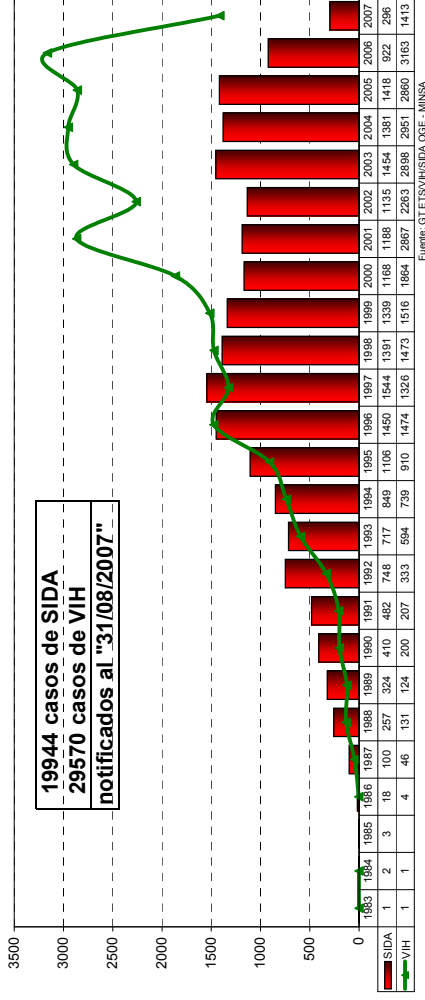


SIDA: RAZÓN HOMBRE/MUJER PERU, 1983-2007

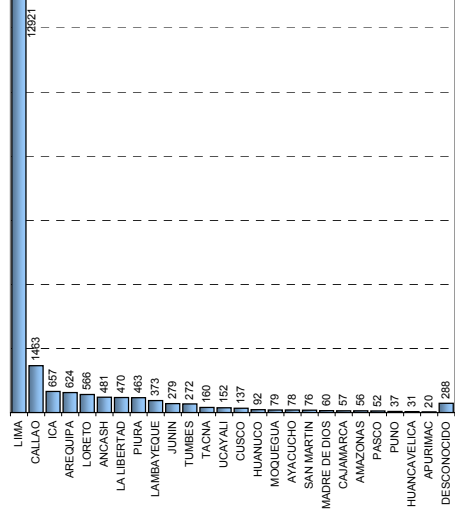


* Notificaciones de 33 DISAs

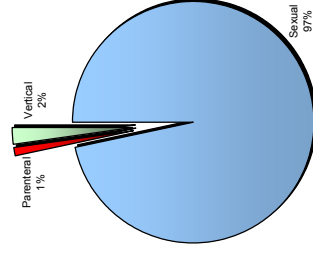
CASOS DE SIDA SEGÚN AÑO DE DIAGNÓSTICO PERU, 1983-2007



SIDA: CASOS ACUMULADOS 1983-2007

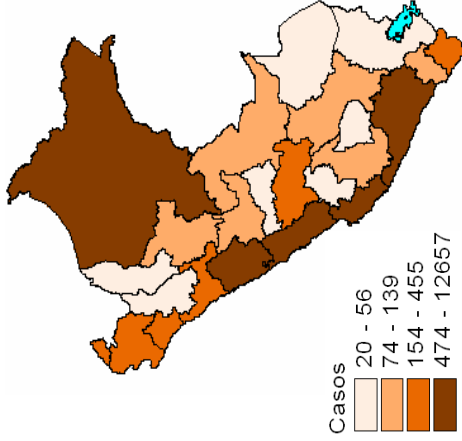


SIDA: VÍA DE TRANSMISIÓN 1983-2007

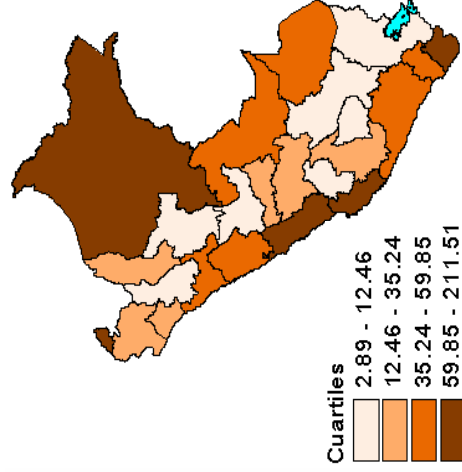


PERÚ: NOTIFICACION DE CASOS DE SIDA 1983 - 2006

Casos acumulados 1983 - 2006

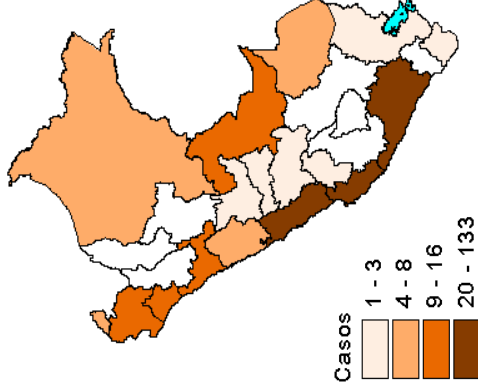


Incidencia acumulada 1983 - 2006

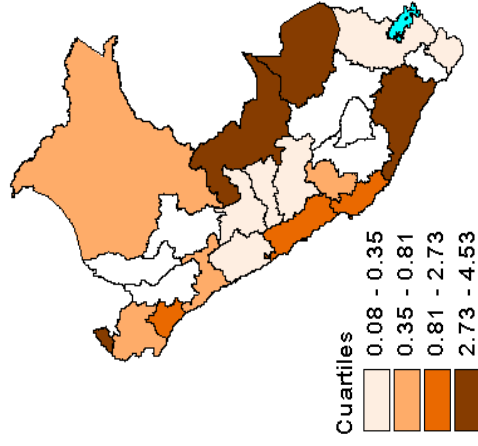


PERÚ: NOTIFICACION DE CASOS DE SIDA 2007

N° de Casos 2007



Incidencia acumulada 2007



PERÚ: NOTIFICACIÓN DE CASOS DE VIH/SIDA

Departamento	1983-1990		1991-2000		2001-2006		2007	
	VIH	SIDA	VIH	SIDA	VIH	SIDA	VIH	SIDA
AMAZONAS	0	1	22	24	77	31	11	0
ANCASH	0	1	177	257	381	216	39	4
APURIMAC	0	0	4	10	20	0	0	0
AREQUIPA	6	31	297	300	503	254	46	34
AYACUCHO	0	2	19	54	73	22	7	0
CAJAMARCA	0	1	33	37	44	18	3	0
CALLAO	37	108	839	795	1220	536	99	20
CUSCO	2	4	33	67	110	66	21	0
HUANCAVELICA	0	0	1	13	22	15	2	3
HUANUCO	0	1	56	56	148	32	31	3
ICA	1	6	147	324	390	304	59	20
JUNIN	0	2	117	150	364	122	32	3
LA LIBERTAD	3	18	265	266	588	170	52	13
LAMBAYEQUE	0	9	218	146	537	198	54	11
LIMA	428	835	6858	7184	8914	4676	671	133
LORETO	1	13	235	301	1066	235	95	7
MADRE DE DIOS	0	0	10	24	141	29	7	5
MOQUEGUA	0	3	43	53	83	23	7	0
PASCO	0	0	45	32	122	17	8	1
PIURA	1	0	268	258	485	193	44	9
PUNO	1	0	15	19	24	14	0	1
SAN MARTIN	0	1	103	50	367	23	38	0
TACNA	2	2	52	98	94	63	20	1
TUMBES	0	1	168	111	234	89	12	8
UCAYALI	0	0	191	52	444	81	40	16
DESCONOCIDO	25	76	220	113	551	71	15	4
PERU	507	1115	10436	10794	17002	7498	1413	296

Fuente: GT ETS/VIH/SIDA DGE - MINSA

PERÚ: CASOS NOTIFICADOS - INCIDENCIA ACUMULADA

Departamento	1983 - 2006		2007	
	CASOS	%	IA *	IA**
AMAZONAS	56	0.29	15.19	0.00
ANCASH	474	2.42	47.27	0.34
APURIMAC	20	0.10	4.94	0.00
AREQUIPA	585	2.98	59.85	2.95
AYACUCHO	78	0.40	15.30	0.00
CAJAMARCA	56	0.29	4.19	0.00
CALLAO	1439	7.34	210.93	2.39
CUSCO	137	0.70	12.40	0.00
HUANCAVELICA	28	0.14	6.91	0.63
HUANUCO	89	0.45	12.32	0.35
ICA	634	3.23	105.17	2.73
JUNIN	274	1.40	24.30	1.01
LA LIBERTAD	454	2.32	35.82	0.81
LAMBAYEQUE	353	1.80	35.24	0.95
LIMA	12695	64.76	188.43	44.93
LORETO	549	2.80	68.35	1.61
MADRE DE DIOS	53	0.27	51.16	0.73
MOQUEGUA	79	0.40	58.64	4.53
PASCO	49	0.25	20.37	0.00
PIURA	451	2.30	31.06	0.36
PUNO	33	0.17	2.89	0.08
SAN MARTIN	74	0.38	11.83	0.00
TACNA	153	0.78	64.42	0.31
TUMBES	201	1.03	119.88	3.63
UCAYALI	133	0.68	36.77	3.37
DESCONOCIDO	457	2.33	83.35	1.35
PERU	19604	100.00	83.35	100

* Para su cálculo se tomó como referencia la población de 1994 (base por 100000hab)

** Para su cálculo se tomó como referencia la población de 2006 (base por 100000hab)

Fuente: GT ETS/VIH/SIDA DGE - MINSA