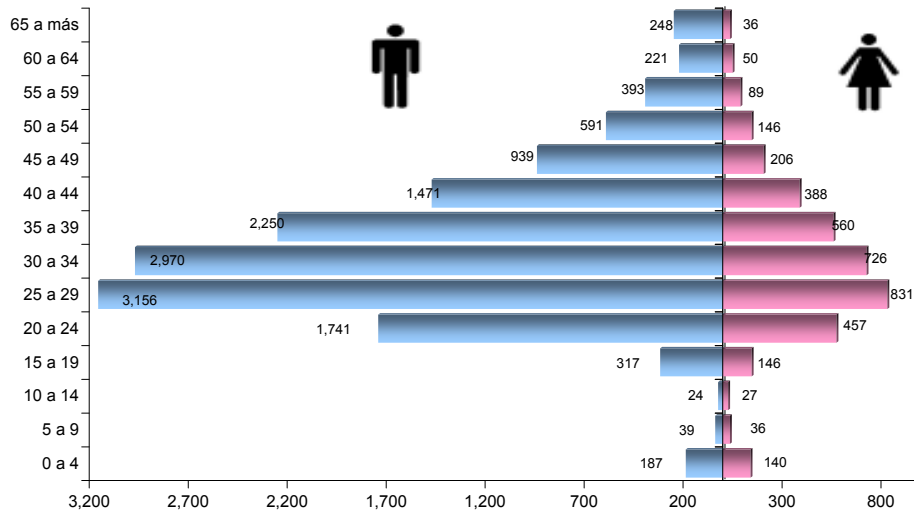
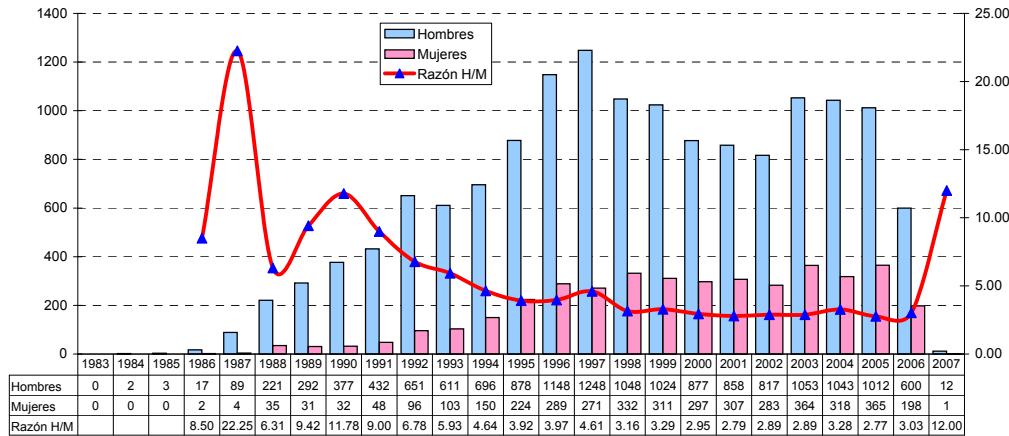


SIDA: DISTRIBUCIÓN POR EDAD Y SEXO PERU, 1983-2007



Fuente: GT ETS/VIH/SIDA OGE - MINSA

SIDA: RAZÓN HOMBRE/MUJER PERU, 1983-2007



Fuente: GT ETS/VIH/SIDA OGE - MINSA



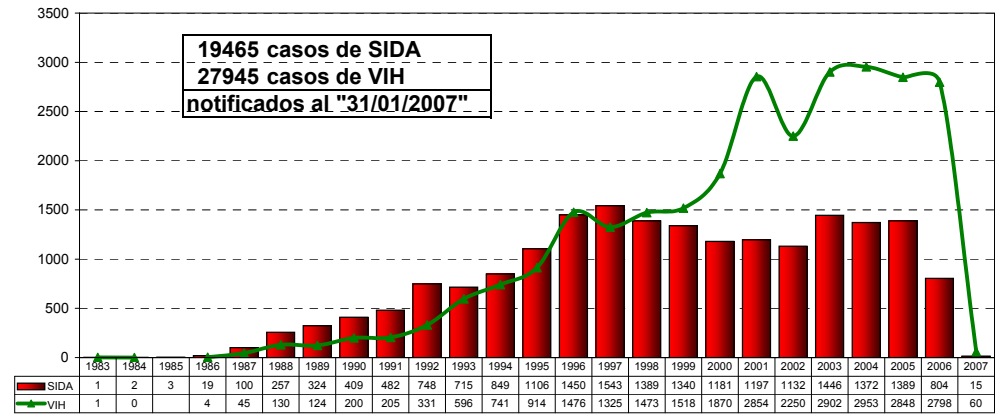
OFICINA GENERAL DE EPIDEMIOLOGÍA

Situación del VIH/SIDA en el Perú * Boletín Epidemiológico Mensual Enero 2007



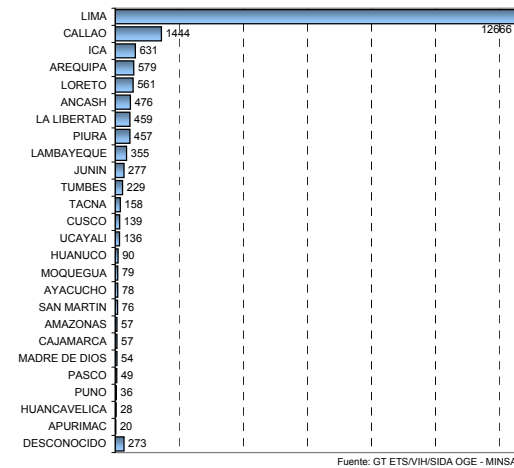
* Notificaciones de 34 DISAs

CASOS DE SIDA SEGÚN AÑO DE DIAGNÓSTICO PERU, 1983-2007



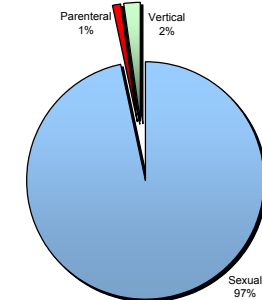
Fuente: GT ETS/VIH/SIDA OGE - MINSA

SIDA: CASOS ACUMULADOS 1983-2007



Fuente: GT ETS/VIH/SIDA OGE - MINSA

SIDA: VÍA DE TRANSMISIÓN 1983-2007



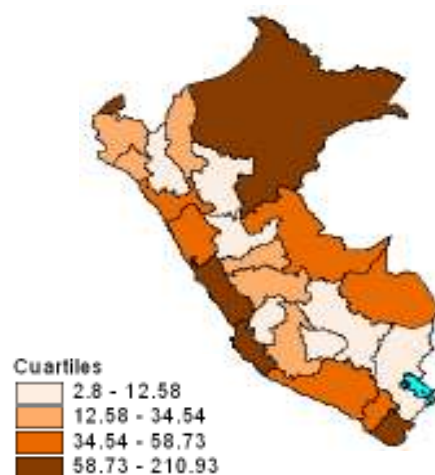
Fuente: GT ETS/VIH/SIDA OGE - MINSA

PERÚ: NOTIFICACION DE CASOS DE SIDA 1983 - 2006

Casos acumulados 1983 - 2006



Incidencia acumulada 1983 - 2006

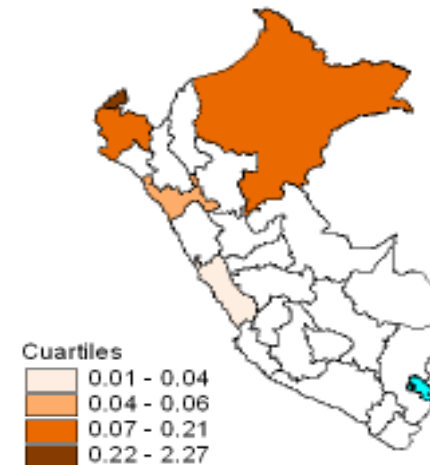


PERÚ: NOTIFICACION DE CASOS DE SIDA 2007

N° de Casos 2007



Incidencia acumulada 2007



PERÚ: NOTIFICACIÓN DE CASOS DE VIH/SIDA

Departamento	1983-1990		1991-2000		2001-2006		2007	
	VIH	SIDA	VIH	SIDA	VIH	SIDA	VIH	SIDA
AMAZONAS	0	1	21	24	76	31	0	0
ANCASH	0	1	177	259	371	214	0	0
APURIMAC	0	0	4	10	19	10	0	0
AREQUIPA	3	32	301	300	483	242	0	0
AYACUCHO	0	2	20	54	79	22	0	0
CAJAMARCA	0	1	33	37	44	18	0	0
CALLAO	37	107	843	798	1204	534	8	3
CUSCO	2	4	33	68	108	67	0	0
HUANCAVELICA	0	0	1	13	21	15	0	0
HUANUCO	0	1	56	57	147	32	1	0
ICA	1	6	150	324	378	300	0	0
JUNIN	0	2	116	151	363	122	4	0
LA LIBERTAD	3	18	264	269	580	167	9	1
LAMBAYEQUE	0	9	218	146	533	191	0	0
LIMA	427	833	6862	7182	8684	4554	23	1
LORETO	1	13	235	302	1042	235	4	2
MADRE DE DIOS	0	0	10	24	142	28	0	0
MOQUEGUA	0	3	43	53	83	23	0	0
PASCO	0	0	45	32	120	16	0	0
PIURA	1	0	268	258	476	193	0	3
PUNO	1	0	15	18	25	14	0	0
SAN MARTIN	0	1	102	50	346	23	1	0
TACNA	2	2	52	99	92	52	8	0
TUMBES	0	1	167	110	226	88	0	5
UCAYALI	0	0	191	52	418	80	1	0
DESCONOCIDO	26	77	222	113	545	70	1	0
PERU	504	1114	10449	10803	16605	7341	60	15

Fuente: GT ETS/VIH/SIDA DGE - MINSA

PERÚ: CASOS NOTIFICADOS - INCIDENCIA ACUMULADA

Departamento	1983 - 2006			2007		
	CASOS	%	IA *	CASOS	%	IA**
AMAZONAS	56	0.29	15.19	0	0.00	0.00
ANCASH	474	2.44	47.27	0	0.00	0.00
APURIMAC	20	0.10	4.94	0	0.00	0.00
AREQUIPA	574	2.95	58.73	0	0.00	0.00
AYACUCHO	78	0.40	15.30	0	0.00	0.00
CAJAMARCA	56	0.29	4.19	0	0.00	0.00
CALLAO	1439	7.40	210.93	3	20.00	0.36
CUSCO	139	0.71	12.58	0	0.00	0.00
HUANCAVELICA	28	0.14	6.91	0	0.00	0.00
HUANUCO	90	0.46	12.46	0	0.00	0.00
ICA	630	3.24	104.51	0	0.00	0.00
JUNIN	275	1.41	24.39	0	0.00	0.00
LA LIBERTAD	454	2.33	35.82	1	6.67	0.06
LAMBAYEQUE	346	1.78	34.54	0	0.00	0.00
LIMA	12569	64.61	186.56	1	6.67	0.01
LORETO	550	2.83	68.48	2	13.33	0.21
MADRE DE DIOS	52	0.27	50.19	0	0.00	0.00
MOQUEGUA	79	0.41	58.64	0	0.00	0.00
PASCO	48	0.25	19.96	0	0.00	0.00
PIURA	451	2.32	31.06	3	20.00	0.17
PUNO	32	0.16	2.80	0	0.00	0.00
SAN MARTIN	74	0.38	11.83	0	0.00	0.00
TACNA	153	0.79	64.42	0	0.00	0.00
TUMBES	199	1.02	118.69	5	33.33	2.27
UCAYALI	132	0.68	36.50	0	0.00	0.00
DESCONOCIDO	457	2.35		0	0.00	
PERU	19455	100.00	82.72	15	100	0.05

* Para su cálculo se tomó como referencia la población de 1994 (tasa por 100000hab)

Fuente: GT ETS/VIH/SIDA DGE - MINSA

** Para su cálculo se tomó como referencia la población de 2006 (tasa por 100000hab)