



PERÚ

Ministerio de Salud

EL PERÚ PRIMERO

SALA SITUACIONAL DE BROTOS Y EMERGENCIAS

SE 12 -2019
(Del 17 al 21 de marzo)





PERÚ

Ministerio de Salud

Mapa de brotes y epidemias SE 12 - 2019 (al 21 de Marzo)

EL PERÚ PRIMERO

Síndrome diarreico agudo en Tumbes

Ubicación: Las Malvinas
Casos: 6 (< 2 años) y 2 (adultos).
F. Notificación: 20 mar 2019.

Zika en Piura

Ubicación: Chulucanas, 26 de Octubre, Sullana, Los Órganos, Castilla.
Casos: 15 confirmados y 79 sospechosos.
F. Inicio: SE 06-2019.

Dengue en Lambayeque

Ubicación: Ferreñafe
Casos: 106 confirmados.
F. Inicio: SE 06-2019.

Dengue en La Libertad

Ubicación: Paján
Casos: 125 (68 confirmados).
F. Inicio: SE 02-2019.

Dengue en Lima

Ubicación: Cañete
Casos: 1 probable
F. Notificación: 21 mar 2019.

Parotiditis en Amazonas

Ubicación: Escuela PNP-Bagua
Casos: 2
F. Notificación: 18 mar 2019.

Encefalitis Amebiana en Amazonas

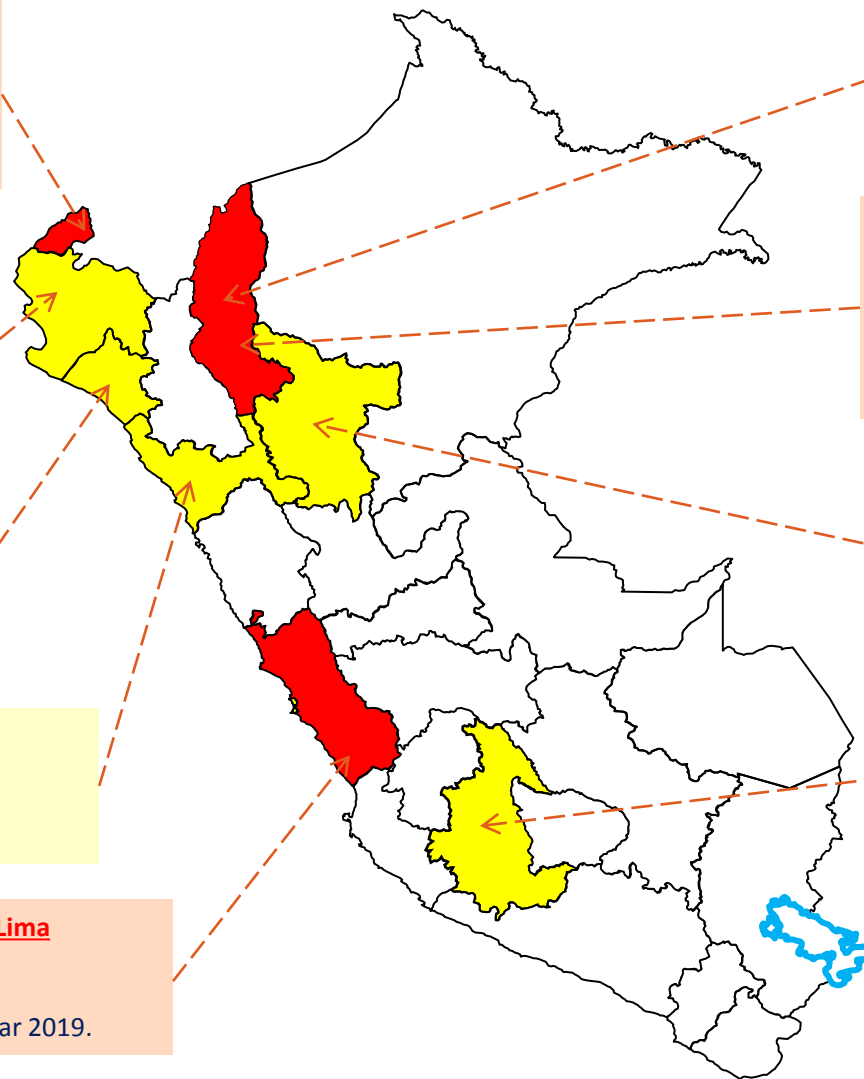
Ubicación: Utcubamba
Casos: 1 (referido al Hospital Cayetano Heredia-Lima)
F. Notificación: 19 mar 2019.

Dengue en San Martín

Ubicación: Tarapoto, Pajarillo y Campanilla.
Casos: 103 (67 confirmados).
F. Inicio: SE 05-2019.

Dengue en Ayacucho

Ubicación: Santa Rosa, Llochegua y Samugari.
Casos: 309 (63 confirmados)
F. Inicio: SE 06-2019.



Leyenda:

■ Nuevo

■ En Seguimiento



PERÚ

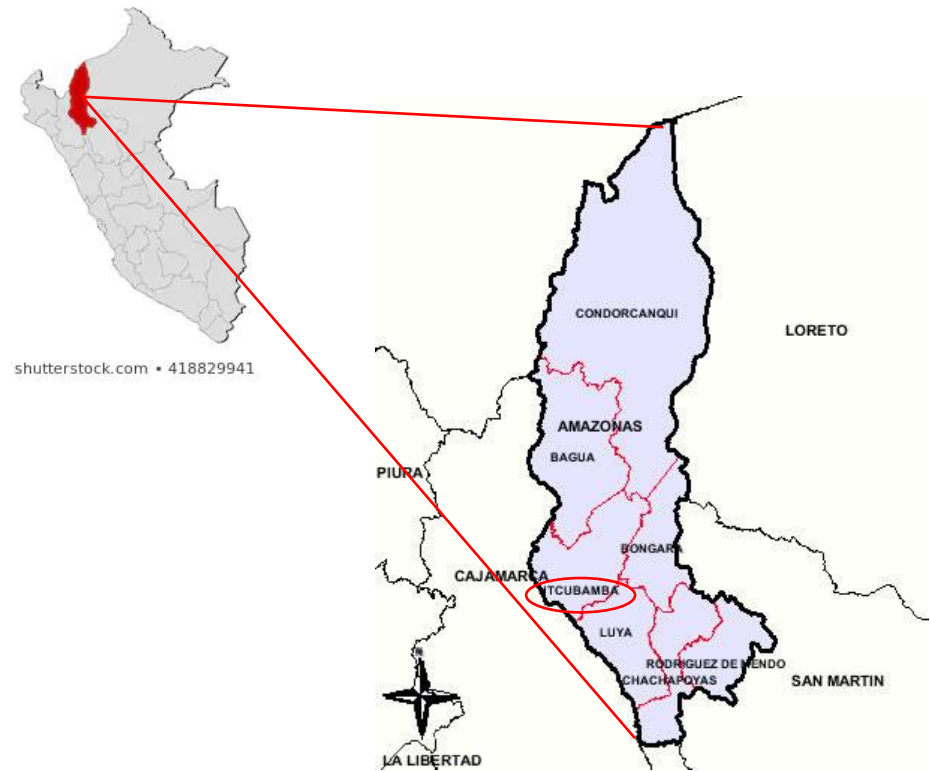
Ministerio de Salud

Brote de Parotiditis en Amazonas, SE 12 - 2019

EL PERÚ PRIMERO

Descripción del evento:

- **Lugar:** Escuela de la Policía Nacional del Perú-Bagua Grande.
- **Casos:** 2, ambos varones entre 19 y 20 años.
- **F. inicio de síntomas:** 12 de marzo
- **Síntomas principales:** fiebre, malestar general e inflamación de glándulas parótidas.
- **Datos de importancia:** Escuela de la Policía Nacional del Perú cuenta con una población de 350 personas y un Policlínico.



Actividades:

- Notificación e investigación del brote.
- Coordinación con el Policlínico de la PNP, para la investigación y búsqueda activa de casos.
- 15-mar: inicio de vacunación a la población en riesgo.
- La Diresa continua con el seguimiento del evento.



Descripción del caso:

- **Caso:** menor 1 año, femenino.
- **F. inicio de síntomas:** 16 de febrero (aprox.)
- **Cuadro clínico:** Irritabilidad, ataxia, hiporexia y desviación de la mirada.

Acude a hospital de Bagua, y luego es referida a Hospital Regional de Lambayeque.

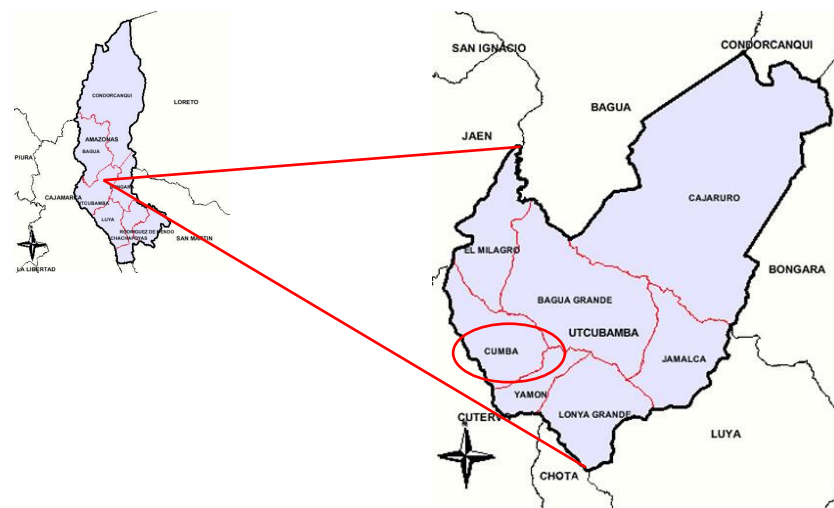
- **Dx1: Encefalitis viral:** LCR compatible. Tto: Aciclovir. Menor no mejora: Agitación psicomotriz, dificultad respiratoria y fiebre.
- **Dx2: Encefalopatía severa,** neumonía IH: Tto. Antibiótico. LCR: trofozoítos y quistes de amebas.
- 09 mar: Referencia a Hospital Cayetano Heredia-Lima.
 - Dx: Hipertensión endocraneana, encefalitis amebiana, shock multifactorial.
- **Evolución:** Estable (UCI pediátrica). Tto: ATB y antiamebiano.

Datos importantes:

- Procedencia: Cumba-Bagua Grande (Amazonas).
- Fuente de infección: Piscina de uso público.

Actividades:

- Notificación e investigación del caso.
- Coordinación con DIRESA Amazonas para investigación de fuente de infección.
- Búsqueda activa de casos con cuadro clínico similar.
- La DIRIS Lima Norte continua realizando el seguimiento del caso.





Caso probable de dengue sin signos de alarma, Nuevo Imperial-Cañete, SE 12-2019

Descripción del caso:

- **Caso:** menor 14 años, masculino.
- **F. inicio de síntomas:** 14 de marzo
- **Cuadro clínico:** fiebre, conjuntivitis, cefalea, dolor articular y erupción dérmica.

14/03: Acude por emergencia a hospital Rezola de Cañete por presentar malestar general, recibe tratamiento metamizol y es dado de alta.

16/03: Ingresa por consultorio externo del hospital Rezola, dx ITU y recibe tratamiento.

18/03: Presenta lesiones maculo eritematosa en miembros superior izquierdo y tórax, persiste la fiebre por lo que acude a emergencia.

19/03: Acude nuevamente por consultorio externo y se decide su hospitalización por dx: d/c dengue.

- **Evolución:** Paciente en hospitalización, febril, refiere cefaleas, náuseas y vómitos, se evalúa referencia al hospital del niño.

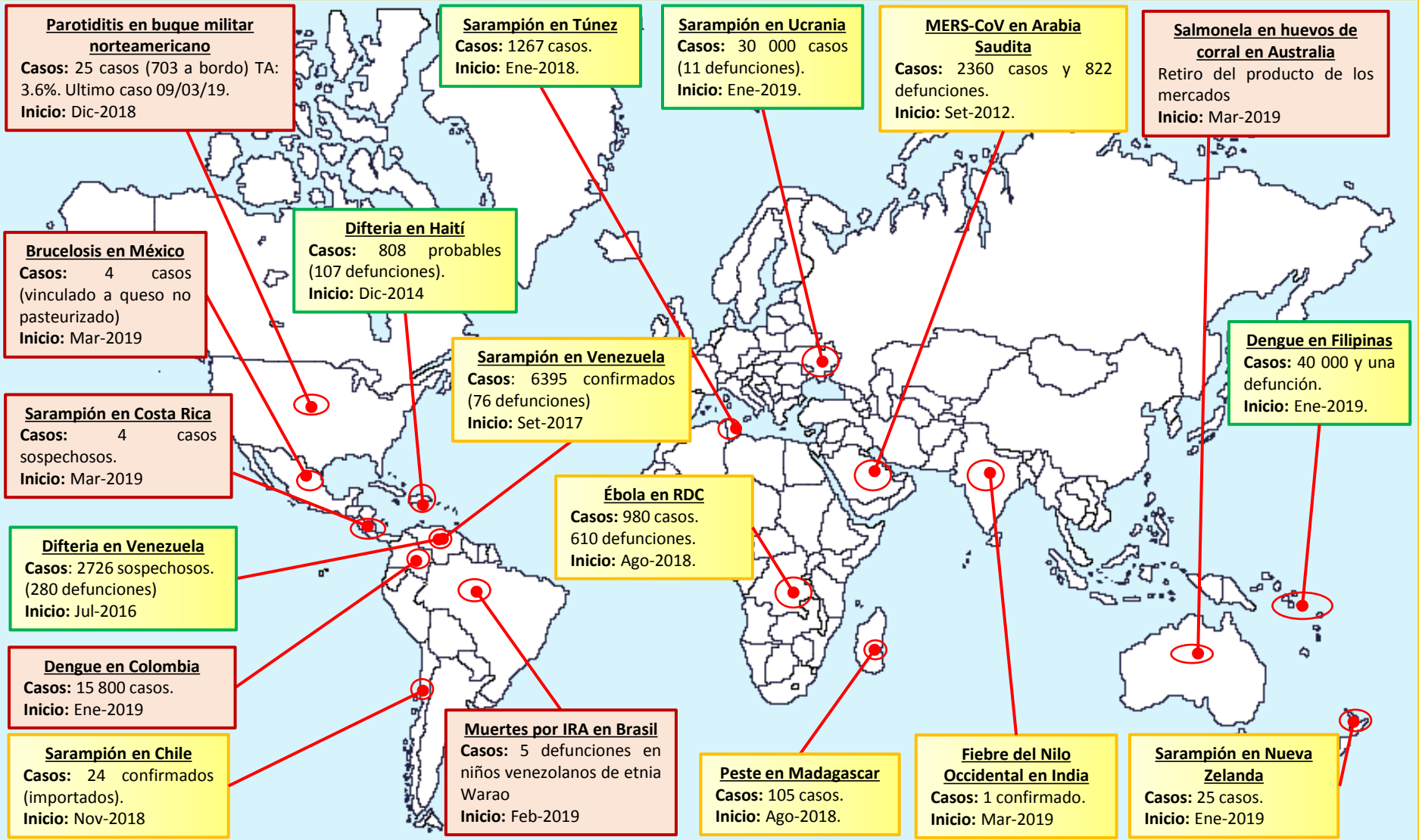
Datos importantes:

- No se ha desplazado a otras zonas en los últimos 14 días.
- Se realizó toma de muestra el 20/03.

Actividades:

- Notificación e investigación del caso.
- Monitoreo y aislamiento del caso.
- Búsqueda activa de febriles.
- Coordinación con la Red Yauyos –Cañete para realizar el seguimiento del caso.





Fuente: ProMED-mail: <https://www.promedmail.org/es>
 Reporte epidemiológico de Córdoba: <http://www.reporteepidemiologico.com>
 Secretaria de salud Pública de Brasil: <http://www.saude.pa.gov.br>
 OMS: <http://www.who.int/csr/don/en/>

Legenda:

- Nuevo (esta semana)
- En Seguimiento
- Actualización