



PERÚ

Ministerio
de Salud

Centro Nacional de
Epidemiología, Prevención y
Control de Enfermedades



SALA SITUACIONAL DE BROTOS Y EMERGENCIAS

SE 25 – 2019

Del 16 al 20 de junio



PERÚ

Ministerio de Salud

Centro Nacional de Epidemiología, Prevención y Control de Enfermedades

Mapa de brotes y epidemias en el Perú SE 25 - 2019 (al 20 de junio)



SGB en Piura

Casos: 111
F. Notificación: 5 junio

Bartonelosis en Amazonas

Ubicación: Chachapoyas
Casos: 1
F. Notificación: 20 junio

SGB en Lambayeque

Casos: 26
F. Notificación: 3 junio

SGB en Cajamarca

Casos: 44
F. Inicio: SE 23

SGB en La Libertad

Casos: 47
F. Notificación: 3 junio

SGB en Lima

Casos: 189
F. Notificación: 5 junio

Síndrome febril en Loreto

Ubicación: 12 de Octubre (El Tigre)
Casos: 30
F. Notificación : 6 junio

Enfermedad de Chagas en Ucayali

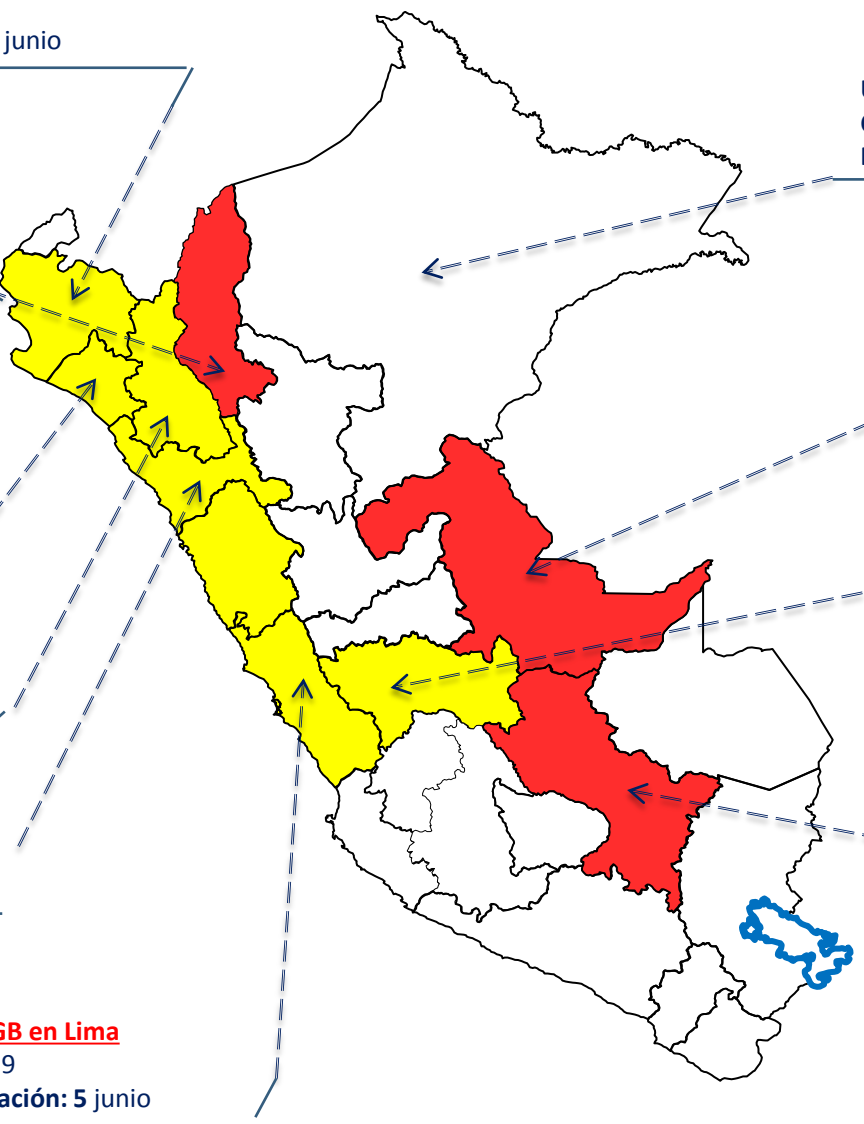
Ubicación: Porvenir (Campoverde)
Casos: 4
F. Notificación : 17 junio

SGB en Junín

Casos: 107
F. Notificación : 5 junio

Rabia canina en Cusco

Ubicación: Santo Tomás
(Chumbivilcas)
Casos: 1
F. Notificación : Pendiente notificación



Leyenda:

■ Nuevo

■ En Seguimiento



PERÚ

Ministerio
de Salud

Centro Nacional de
Epidemiología, Prevención y
Control de Enfermedades

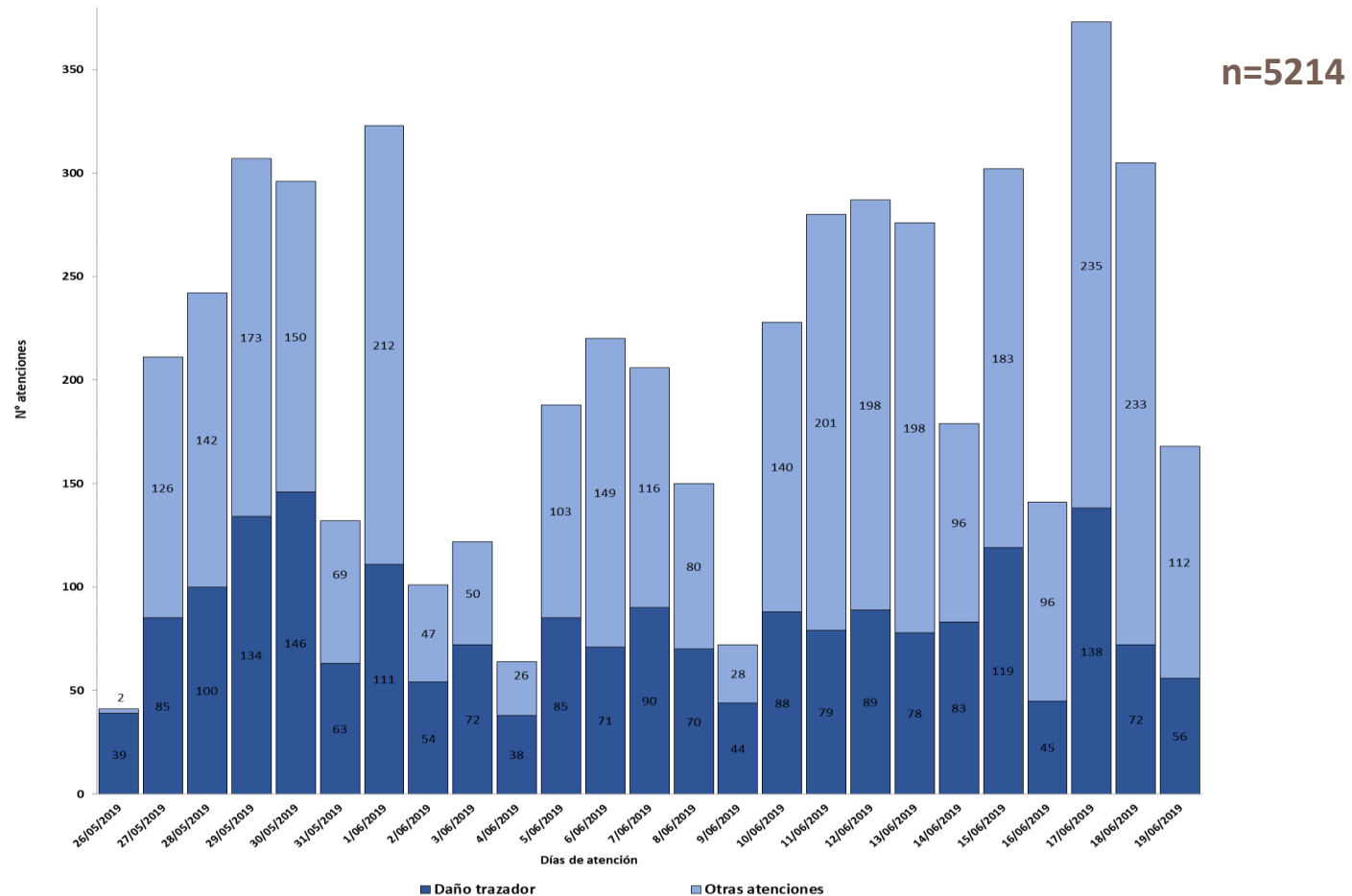
VIGILANCIA EPIDEMIOLÓGICA POST SISMO EN LA RED DE SALUD ALTO AMAZONAS, LORETO



SE 25 – 2019

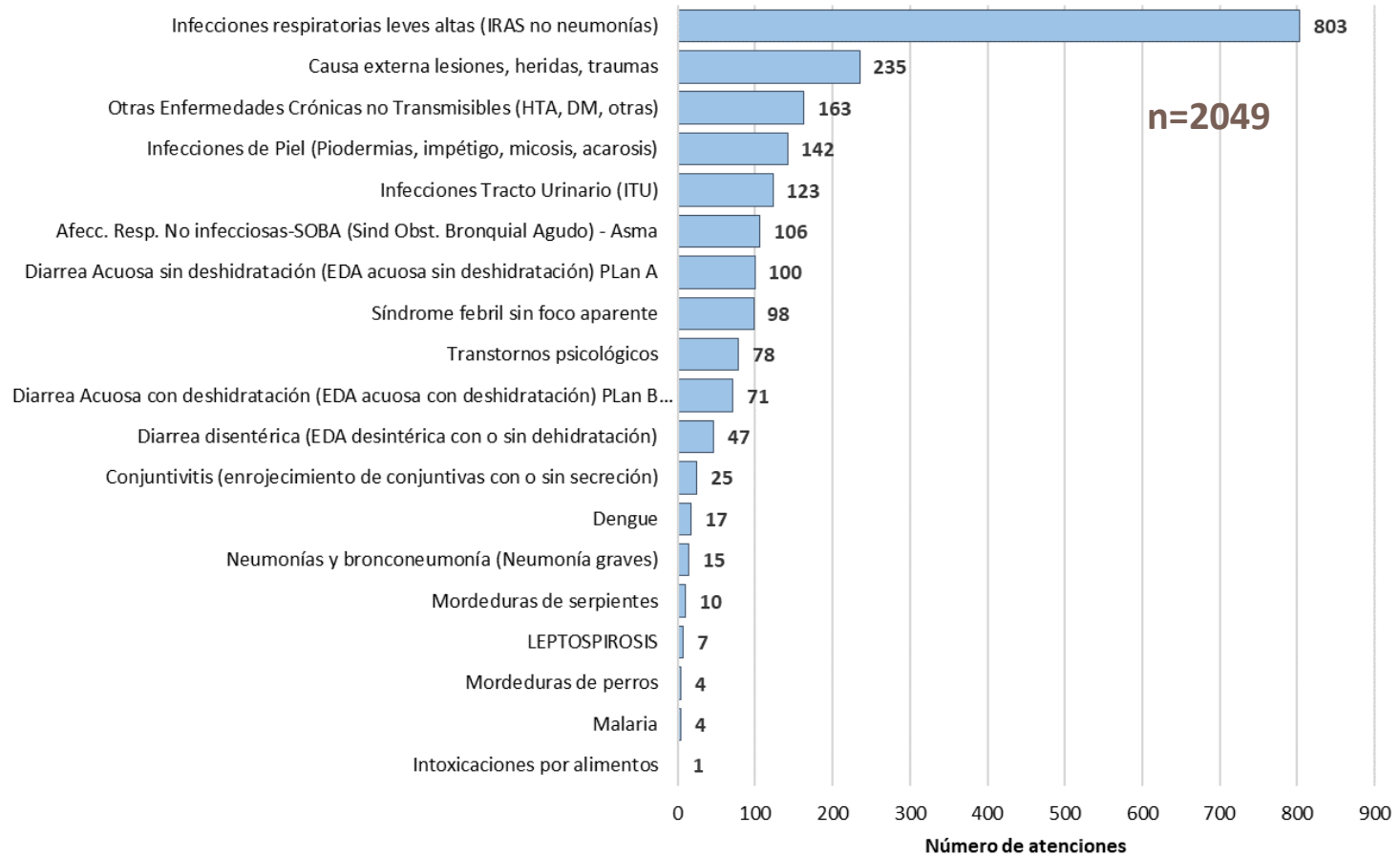
Del 16 de mayo al 20 de junio

Atenciones médicas por daños trazadores según día de atención, post sismo. Alto Amazonas – Loreto. 2019 (del 26 de mayo al 20 de junio)



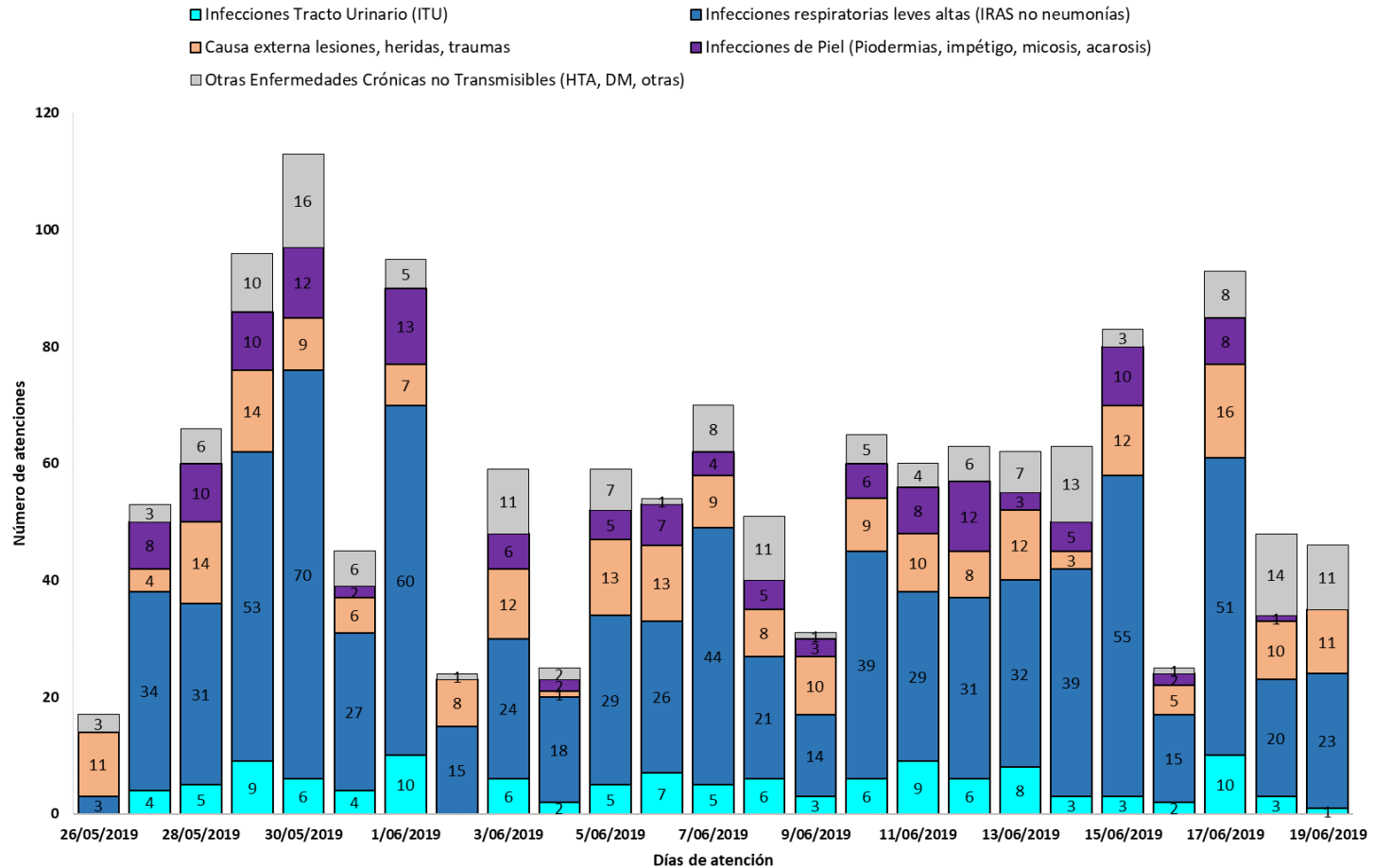
En promedio se reportan 202 atenciones diarias. El 39.3% (2049/5214) de las atenciones médicas corresponden a daños trazadores; el 60.7% (3165/5214) restante comprenden otras atenciones médicas que incluyen cefaleas, gastritis, afecciones del sistema osteomuscular, trastornos oculares, entre otros.

Atenciones médicas por daños trazadores en puntos de atención post sismo. Alto Amazonas - Loreto, 2019 (del 26 de mayo al 19 de junio)



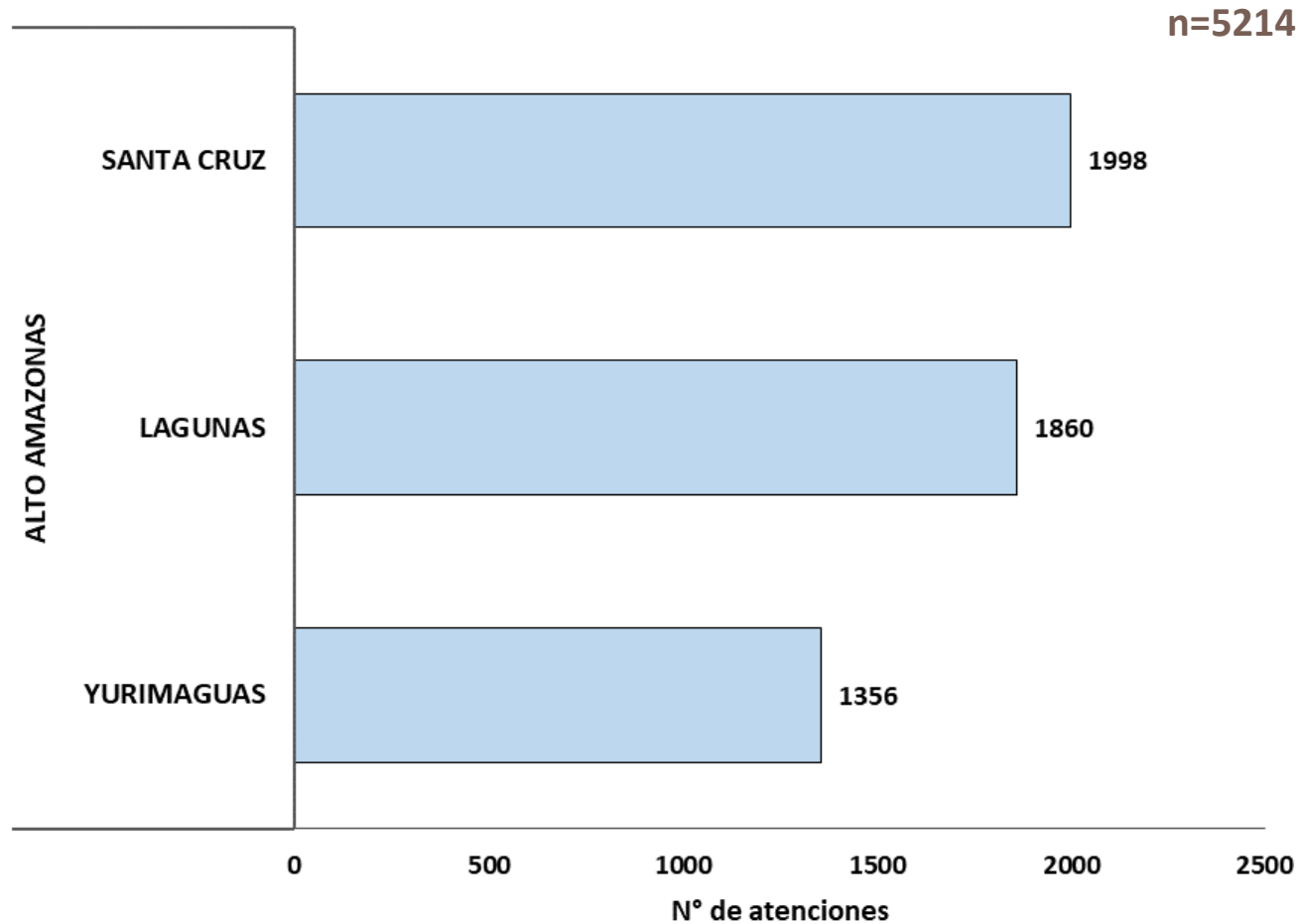
El daño trazador más frecuente corresponde a las IRA (39.2%), seguido de las lesiones de causa externa (11,5%), otras enfermedades crónicas (8%), afecciones de piel (6.9%), y las infecciones del tracto urinario (6%).

Primeras 5 causas de atención médica por daños trazadores según día de atención post sismo. Alto Amazonas - Loreto, 2019 (del 26 de mayo al 20 de junio)



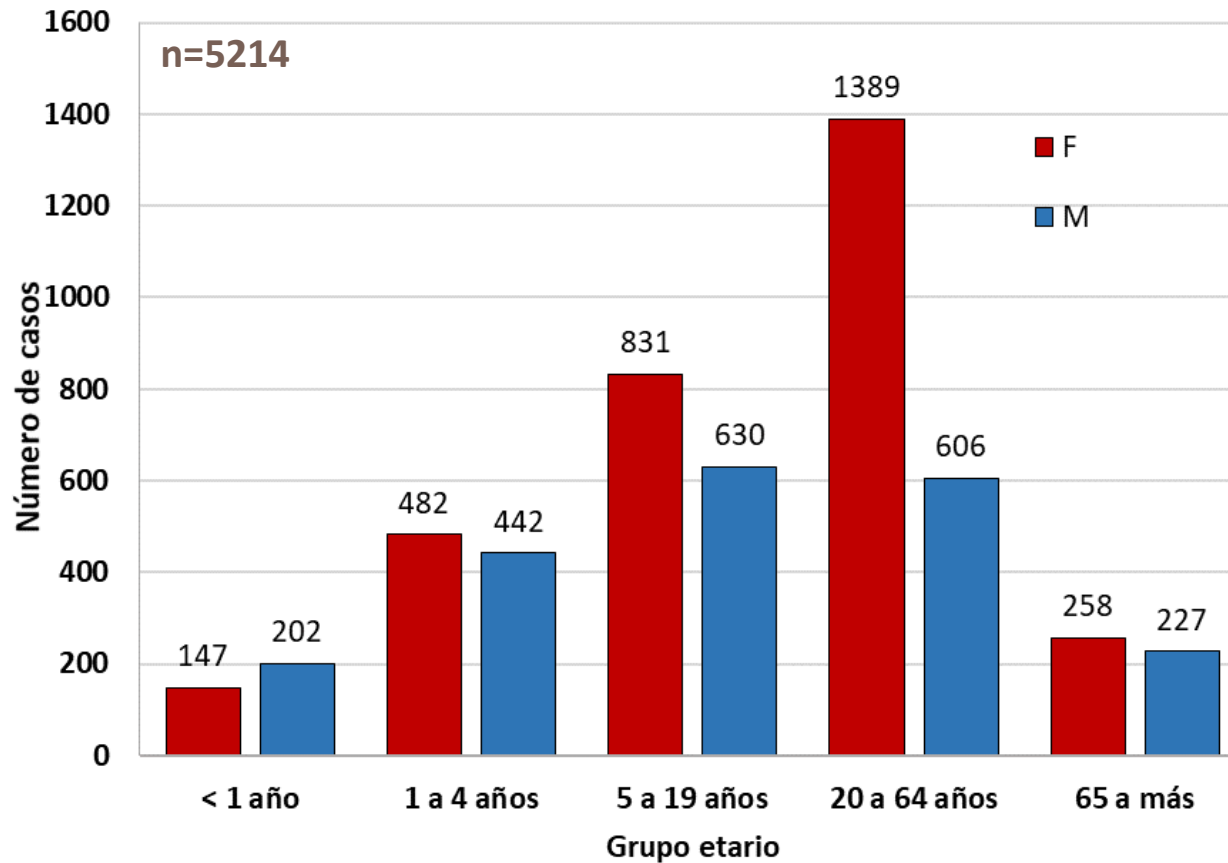
Del total de atenciones médicas, el 28.1% (1466/5214) representan las 5 primeras causas de atención por daños trazadores.

Atenciones médicas por daños trazadores según distrito y punto de atención, post sismo. Alto Amazonas – Loreto. 2019 (del 26 de mayo al 20 de junio)



El 38.3% de las atenciones son reportadas en el distrito de Santa Cruz.

Atenciones médicas por daños trazadores según edad y sexo, post sismo. Red de Salud Alto Amazonas – Loreto. 2019 (del 26 de mayo al 20 de junio)



El 59.6% (3107/5214) de atenciones corresponden al sexo femenino; el mayor número de atenciones se dan en el grupo etario de 20 a 64 años (38.3%).

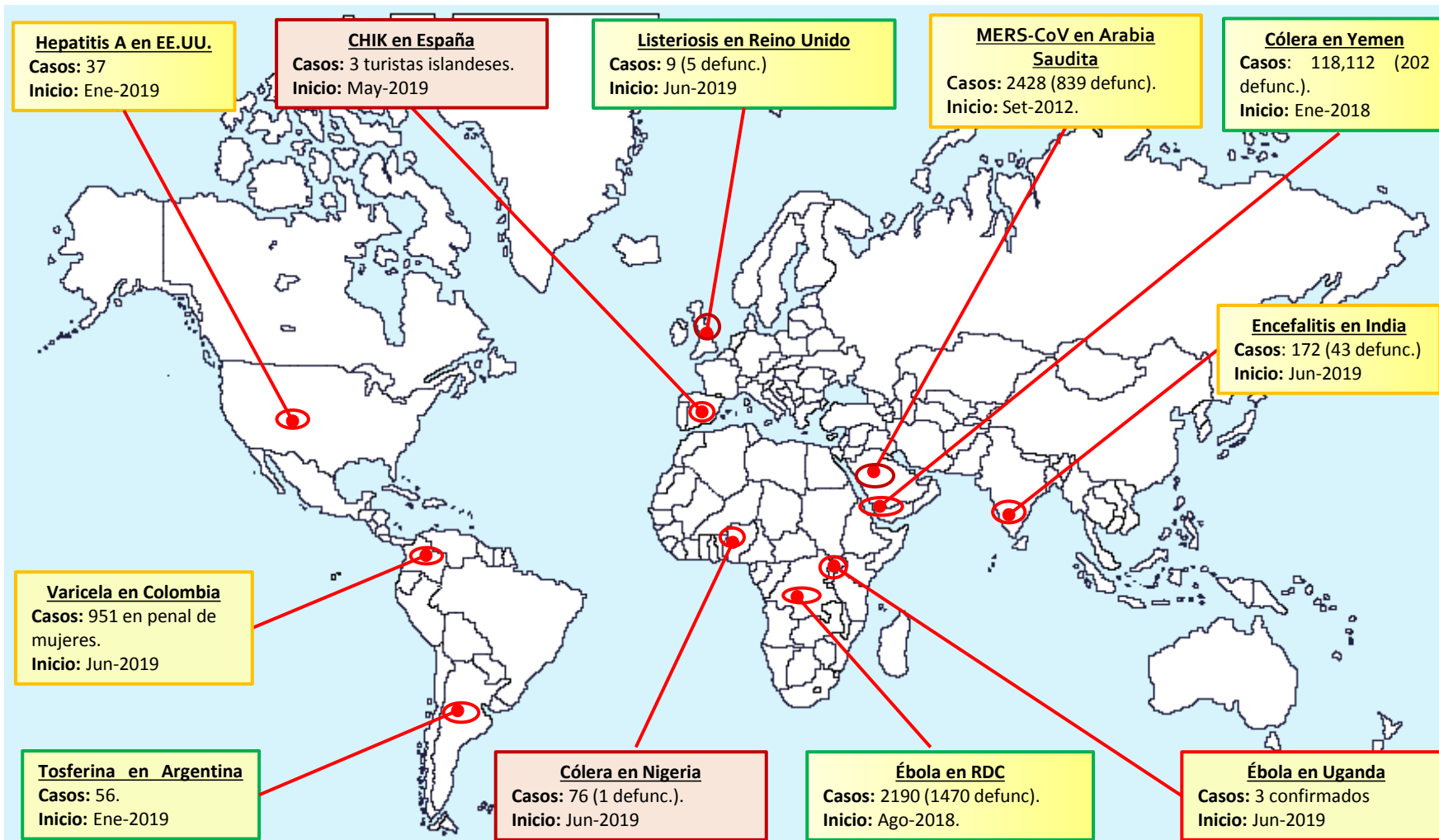


PERÚ

Ministerio de Salud

Centro Nacional de Epidemiología, Prevención y Control de Enfermedades

Eventos sanitarios de importancia internacional, SE 25-2019



Fuente: ProMED-mail: <https://www.promedmail.org/es>
 Reporte epidemiológico de Córdoba: <http://www.reporteepidemiologico.com>
 Secretaria de salud Pública de Brasil: <http://www.saude.pa.gov.br>
 OMS: <http://www.who.int/csr/don/en/>

Legenda:

- Nuevo (esta semana)
- En Seguimiento
- Actualización