



PERÚ

MINISTERIO
DE SALUD

VICEMINISTERIO DE
SALUD PÚBLICA

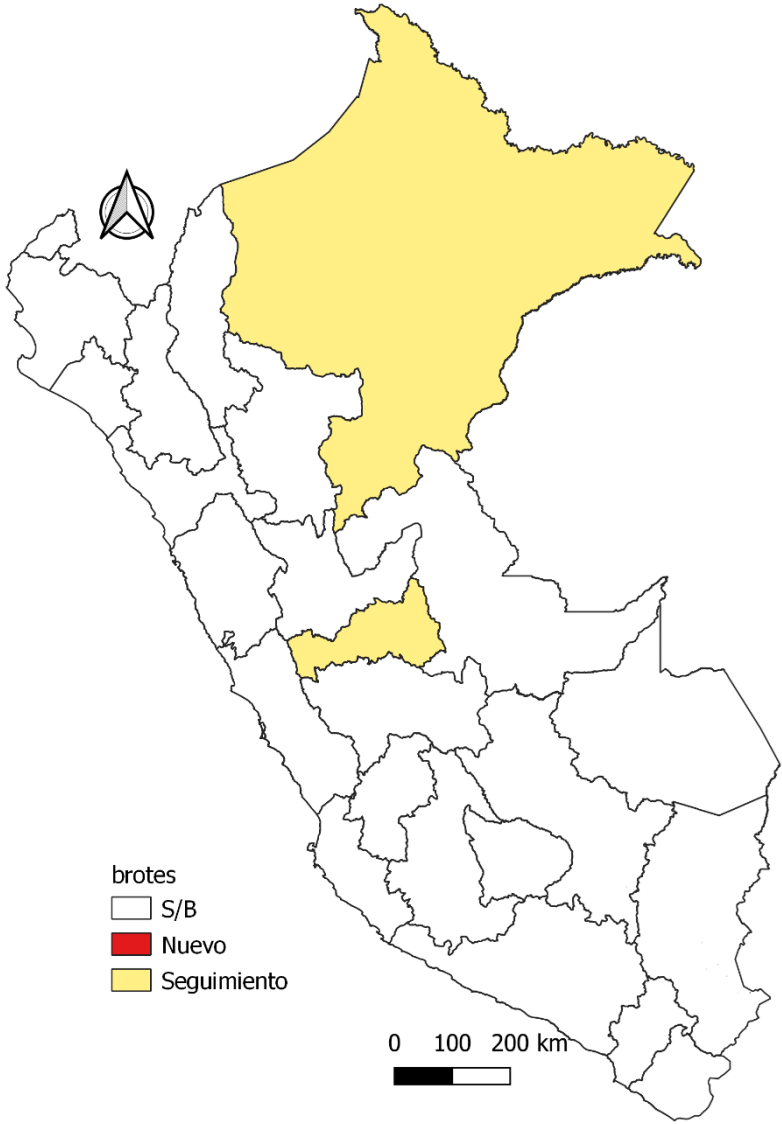
Centro Nacional de Epidemiología,
Prevención y Control de Enfermedades



Sala de Situación de Brotes y EVISAP

Semana Epidemiológica N° 38-2020
13 al 17 de setiembre 2020

Brotos, epizootias y EVISAP en Perú, SE 37-2020



Fecha de notificación	Lugar	Brote o Evento	N° Casos	Notificado en SI Epi-Brotos	Resultado de Laboratorio	Riesgo de transmisión	Estado del evento
10/09/2020	El Chote Manseriche Datem del Marañón Loreto	Epizootia en vacunos	2	Si	Si	Alto	Seguimiento
9/09/2020	Lucmapampa Yanahuanca Daniel Alcides Carrión Pasco	Enfermedad transmitida por alimentos	40	Si	No	Medio	Informe final en revision

Fuente: CDC MINSA, SI Epi-brotos.
Hasta el 17 de setiembre 2020



PERÚ

MINISTERIO
DE SALUD

VICEMINISTERIO DE
SALUD PÚBLICA

Centro Nacional de Epidemiología,
Prevención y Control de Enfermedades

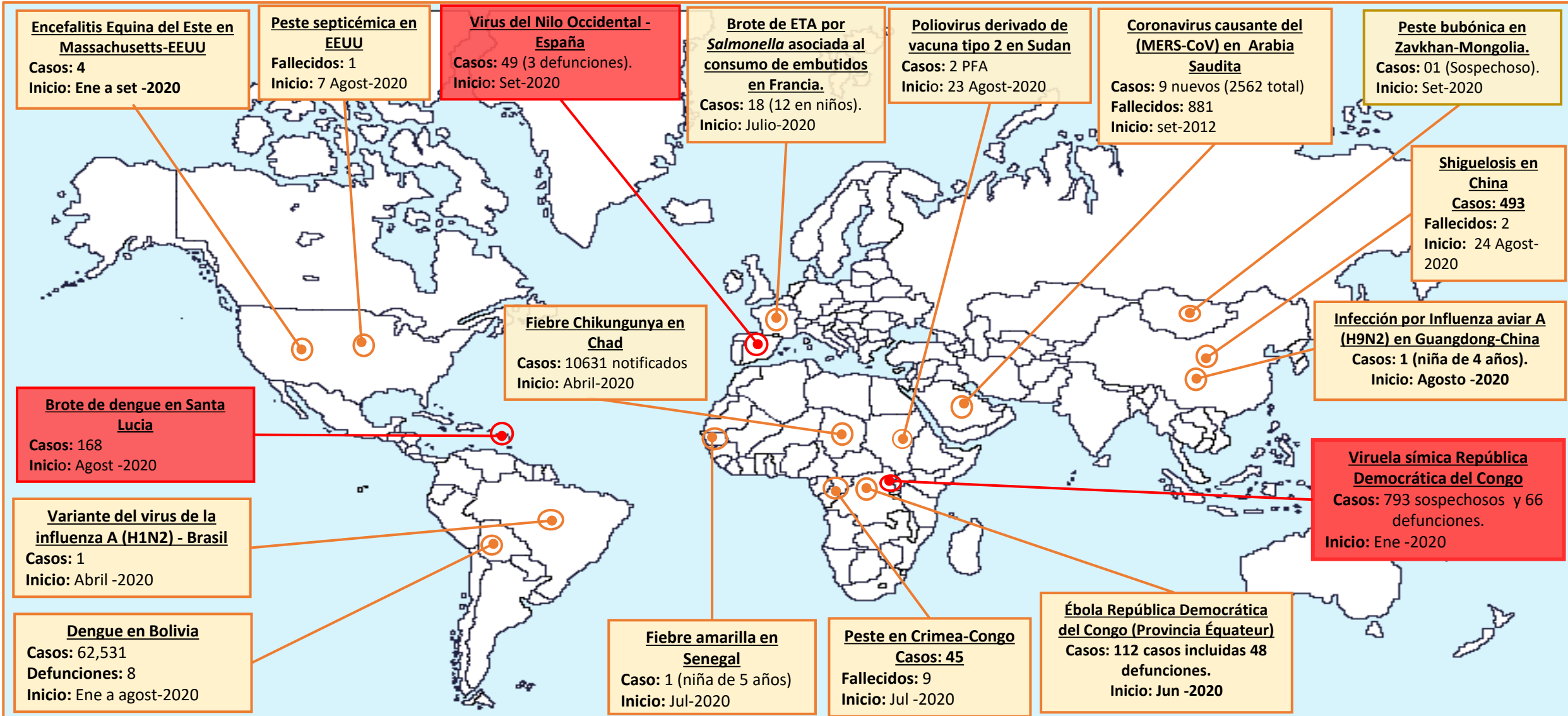


Eventos sanitarios de importancia internacional

Semana Epidemiológica N° 38-2020
13 al 17 de setiembre 2020



Eventos sanitarios de importancia internacional, SE 38 - 2020



Fuente: Reporte epidemiológico de Córdoba: <http://www.reporteepidemiologico.com>;
 Secretaria de salud Pública de Brasil: <http://www.saude.pa.gov.br>;
 OMS: <http://www.who.int/csr/don/en/>;

Leyenda:

- Nuevo (esta semana)
- En Seguimiento
- Actualización

Situación actual de COVID - 19 a nivel internacional

Semana Epidemiológica N° 37-2020
06 al 10 de setiembre 2020

Reporte Mundial de COVID-19 según regiones, 17 de setiembre 2020

Total Casos
29 737 453

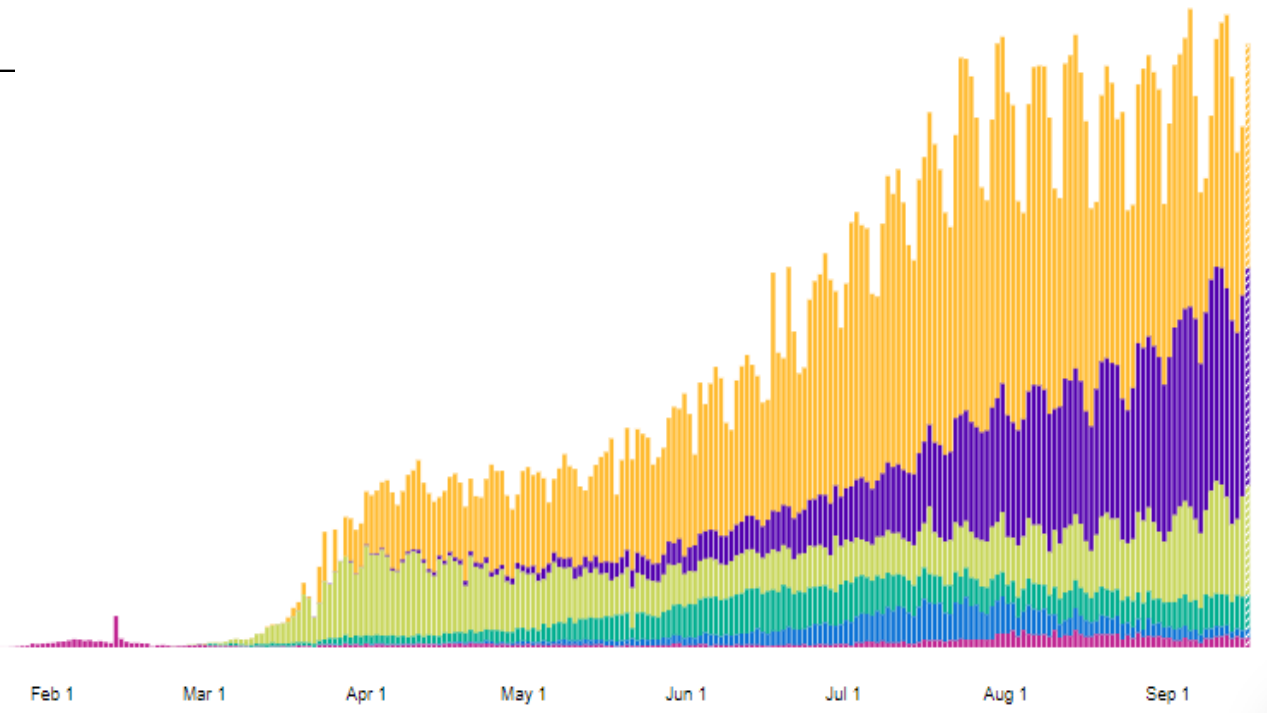
Casos nuevos (24H)
292 307

Total fallecidos
937 391

Fallecidos (24H)
6 057

Letalidad
3.15%

	Casos Confirmados	% Casos confirmados	Fallecidos	% Fallecidos	Tasa de Letalidad
Americas	15 095 402	51,8	518 459	55,4	3,4
South-East Asia	5 768 599	18,3	97 650	9,8	1,7
Europe	5 011 212	16,8	227 971	24,9	4,5
Eastern Mediterranean	2 165 227	7,2	56 494	6,0	2,6
Africa	1 131 482	4,0	24 400	2,6	2,2
Western Pacific	564 790	1,9	12 404	1,3	2,2



Fuente: Organización Mundial de la Salud



PERÚ

MINISTERIO
DE SALUD

VICEMINISTERIO DE
SALUD PÚBLICA

Centro Nacional de Epidemiología,
Prevención y Control de Enfermedades



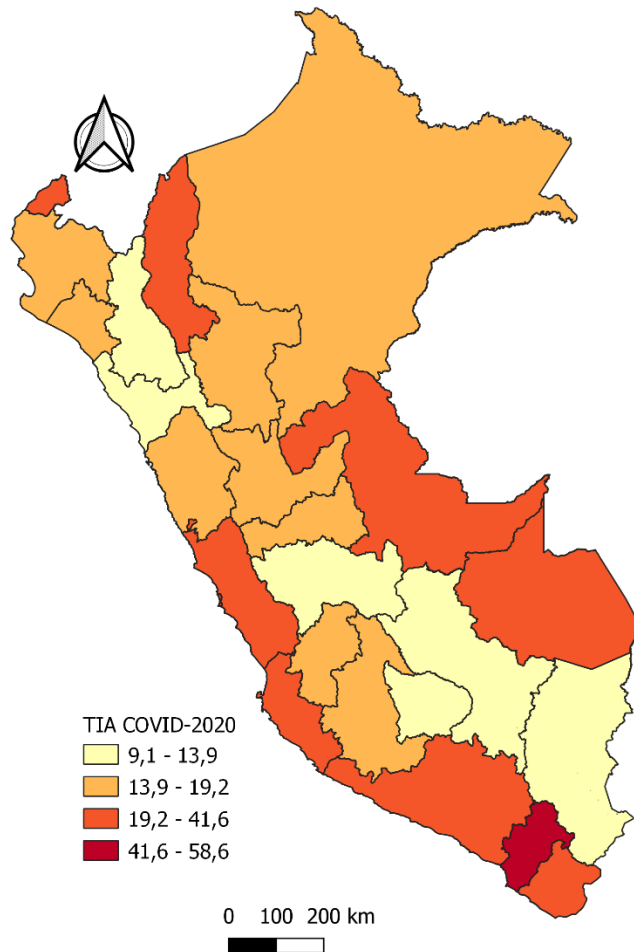
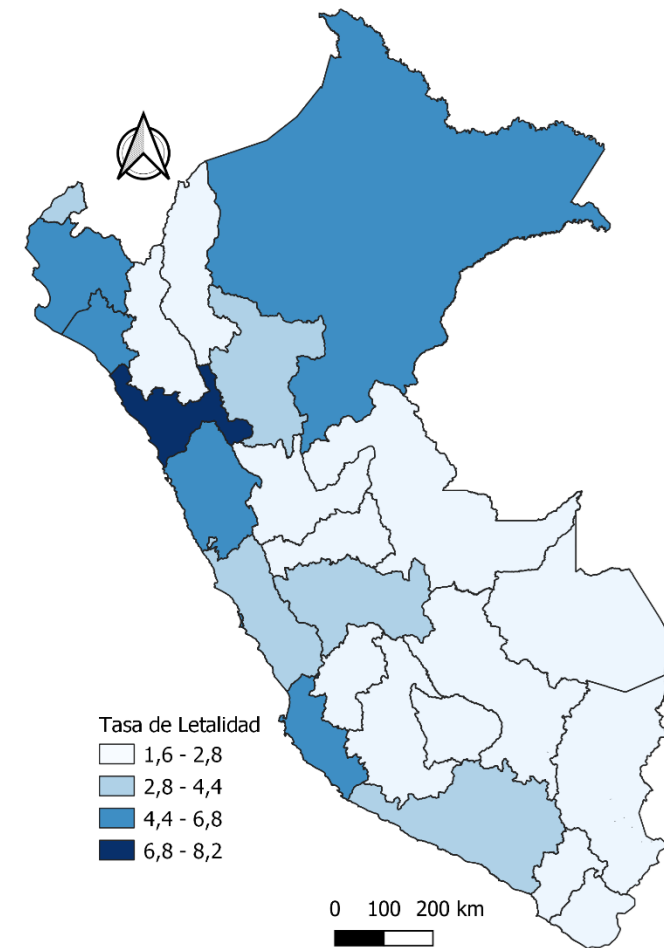
Situación de COVID-19 en el Perú

Semana Epidemiológica N° 37-2020

06 al 10 de setiembre 2020

Casos, tasa de incidencia, fallecidos y letalidad de COVID-19 en el Perú según regiones, 09 de setiembre 2020

Ambito	Casos Confirmados	Tasa de incidencia x 1 000 ha	Fallecidos	Letalidad %
Perú	744 400	22,8	31 051	4,2
Amazonas	12 752	29,9	203	1,6
Ancash	20 824	17,6	1 239	5,9
Apurimac	4 091	9,5	79	1,9
Arequipa	38 507	25,7	1 279	3,3
Ayacucho	10 124	15,2	286	2,8
Cajamarca	18 039	12,4	437	2,4
Callao	30 432	26,9	1 673	5,5
Cusco	18 811	13,9	386	2,1
Huancavelica	5 843	16,0	99	1,7
Huanuco	14 618	19,2	364	2,5
Ica	24 756	25,4	1 535	6,2
Junin	17 649	13,0	716	4,1
La Libertad	26 078	12,9	2 148	8,2
Lambayeque	24 288	18,5	1 643	6,8
Lima	344 646	32,4	13 898	4,0
Loreto	17 285	16,8	938	5,4
Madre de Dios	7 222	41,6	134	1,9
Moquegua	11 287	58,6	252	2,2
Pasco	4 571	16,8	99	2,2
Piura	32 882	16,1	1 900	5,8
Puno	11 216	9,1	272	2,4
San Martín	15 963	17,7	684	4,3
Tacna	10 772	29,0	187	1,7
Tumbes	6 594	26,2	293	4,4
Ucayali	15 150	25,7	307	2,0

Tasa de incidencia x 1 000 hab.

Letalidad


Fuente: Vigilancia Noti – Sistema de Defunciones SINADEF - MINSA.

Gracias por su atención

Semana Epidemiológica N° 37-2020
06 al 10 de setiembre 2020