



PERÚ

MINISTERIO
DE SALUD

VICEMINISTERIO DE
SALUD PÚBLICA

Centro Nacional de Epidemiología,
Prevención y Control de Enfermedades



Sala de Situación de Brotes y EVISAP

Semana Epidemiológica N° 39-2020
20 al 26 de setiembre 2020

Brotos, epizootias y EVISAP en Perú, SE 39-2020



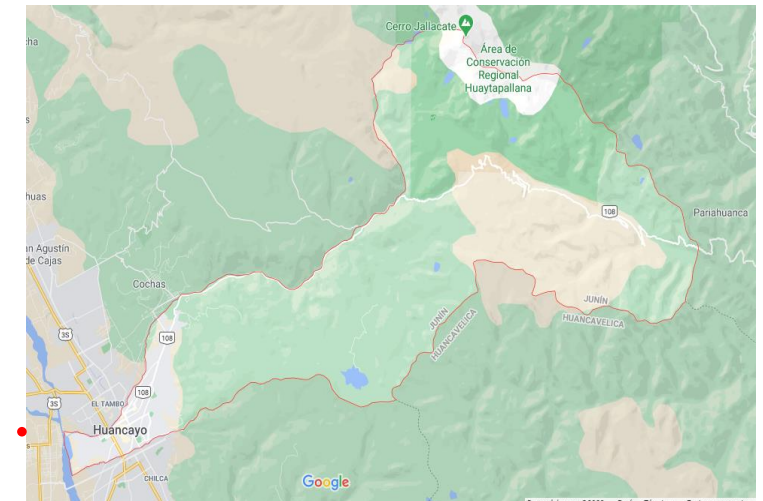
Fecha de notificación	Lugar	Brote o Evento	N° Casos	Notificado en SIEpi-Brotos	Resultado de Laboratorio	Riesgo de transmisión	Estado del evento
16/09/2020	Huancayo Prov. Huancayo Dep. Junín	Síndrome inflamatorio sistémico niño de 11 años (EVISAP)	1	SI	Si (COVID-19)	BAJO	Nuevo
19/09/2020	distrito de Ocucaje Prov. Ica Dep. Ica	Síndrome inflamatorio sistémico niño 4 años (EVISAP)	1	NO	Si (COVID-19)	BAJO	Nuevo
23/09/2020	caserío Polvazal Prov. Huancabamba Dep. Piura	Sospechoso de peste	1	NO	Investigación	Medio	Nuevo
24/19/2020	Cusco Prov. Cusco Dep. Cusco	IAAS	10	SI	investigación	Medio	Nuevo

síndrome inflamatorio multisistémico infantil, distrito y de provincia de Huancayo Junín -2020.

- **Lugar de ocurrencia:** Huancayo
- **Caso:** 11 años, masculino
- **FIS:** 06/09/2020
- **Cuadro clínico:** : fiebre (T° 38.6°C), malestar general, dolor de cuello, dolor muscular, cefalea y sensación de dificultad respiratoria y exantema en tórax.
- **Exámenes auxiliares:** COVID-19 Positivo a IgM e IgG. (08/09/2020), **ecocardiografía:** aneurisma de arterias coronarias y derrame pericárdico.
- **Evolución:** 13/09/2020 referencia al Hospital Nacional “Dos de Mayo” con Dx. 1) Síndrome Inflamatorio Multisistémico Infantil, 2) COVID – 19 y 3) Neumonía. En la actualidad se encuentra con evolución favorable.
- **Acciones realizadas:**
 - Coordinación con la Oficina de la Epidemiología de la DIRESA Junín y del Hospital Regional Docente “El Carmen” de Huancayo, para la notificación del caso y seguimiento de contactos.
 - El CDC desplazo a dos profesionales de la salud al hospital “Dos de Mayo” para realizar investigación preliminar del caso.
 - Coordinación con la DIRIS Lima Centro y la Oficina de Epidemiología del Hospital Nacional “Dos de Mayo” para ampliar la investigación.



Hospital Regional Docente Materno Infantil
“El Carmen” Huancayo - 2020

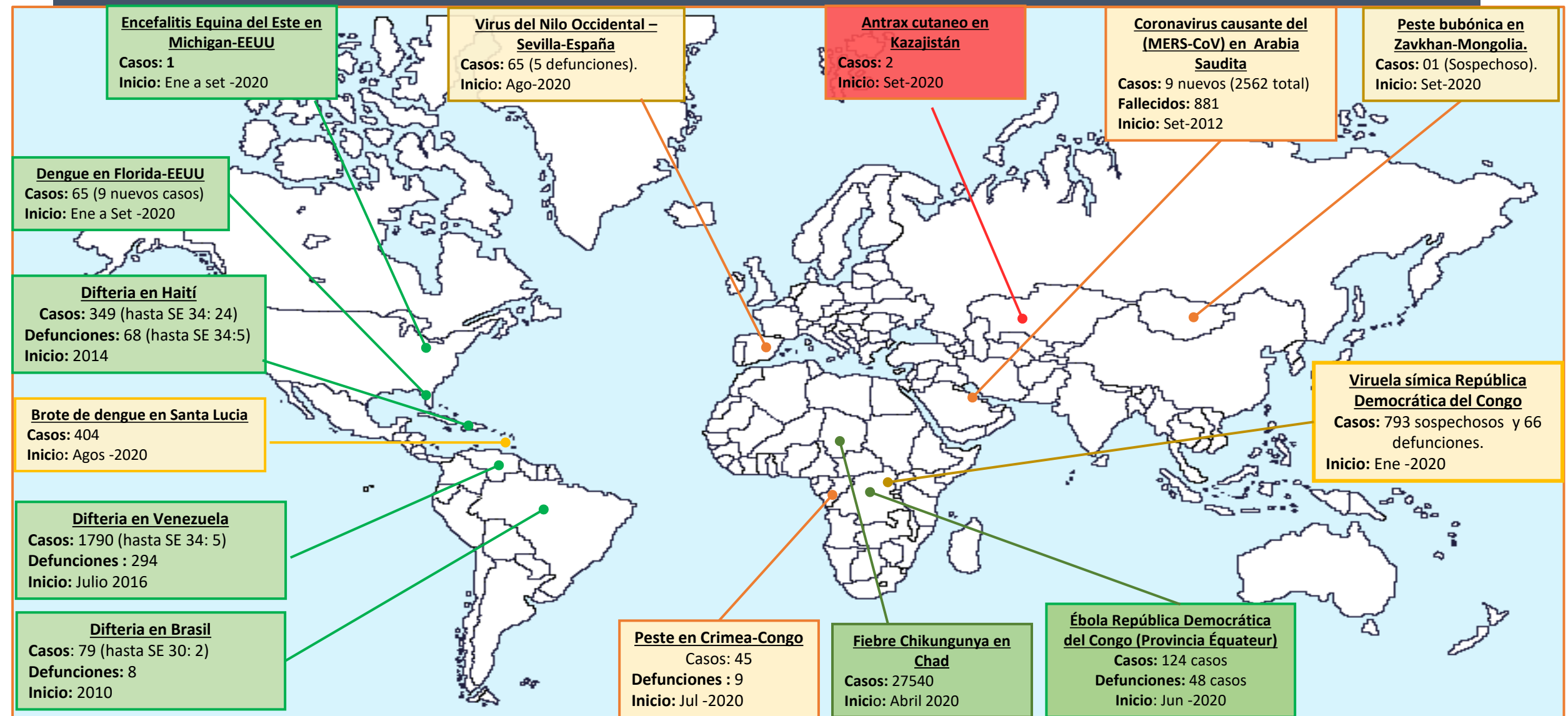


Eventos sanitarios de importancia internacional

Semana Epidemiológica N° 39-2020
20 al 26 de setiembre 2020



Eventos sanitarios de importancia internacional, SE 39 - 2020



Fuente: Reporte epidemiológico de Córdoba: <http://www.reporteepidemiologico.com>;
 Secretaria de salud Pública de Brasil: <http://www.saude.pa.gov.br>;
 OMS: <http://www.who.int/csr/don/en/>;

Leyenda:

- Nuevo (esta semana)
- En Seguimiento
- Actualización



PERÚ

MINISTERIO
DE SALUD

VICEMINISTERIO DE
SALUD PÚBLICA

Centro Nacional de Epidemiología,
Prevención y Control de Enfermedades



Situación actual de COVID - 19 a nivel internacional

Semana Epidemiológica N° 39-2020
20 al 26 de setiembre 2020

Reporte Mundial de COVID-19 según regiones, 24 de setiembre 2020

Total Casos
31,664,104

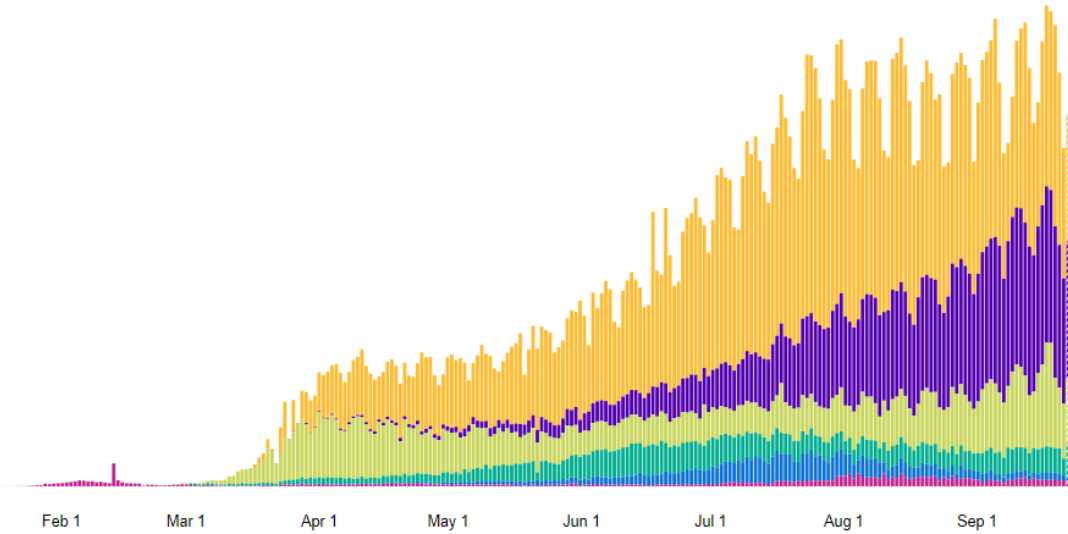
Casos nuevos (24H)
237,856

Total fallecidos
972,221

Letalidad
3.07%

	Casos Confirmados	% Casos confirmados	Fallecidos	% Fallecidos	Tasa de Letalidad
Américas	15,872,421	51.8	536,948	55.4	3.4
El sudeste de Asia	6,436,394	18.3	231,283	9.8	3.6
Europa	5,320,422	16.8	106,842	24.9	2.0
Mediterráneo oriental	2,285,565	7.2	59,191	6.0	2.6
África	1,156,895	4.0	25,059	2.6	2.2
Pacífico oeste	591,666	1.9	12,885	1.3	2.2

Fuente: Organización Mundial de la Salud
 Los datos pueden estar incompletos para el día o la semana

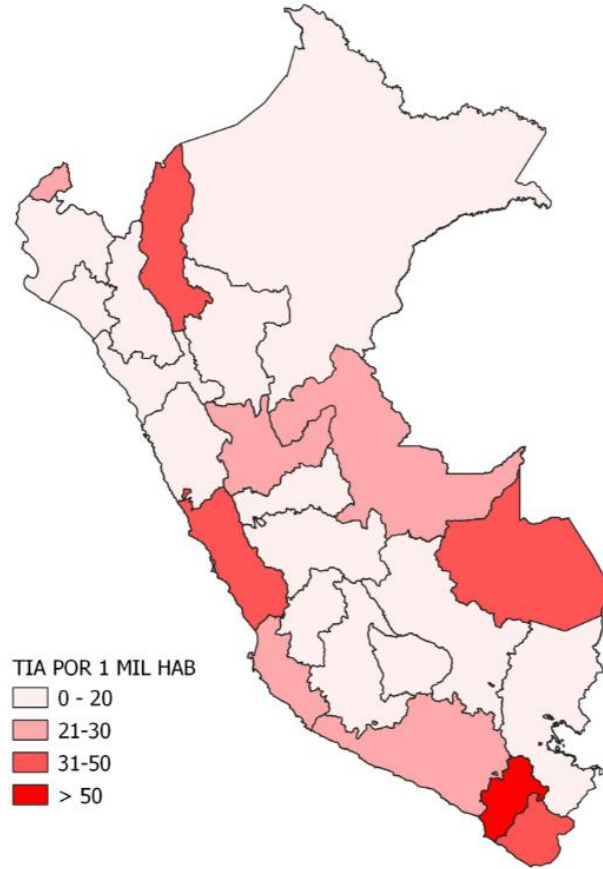
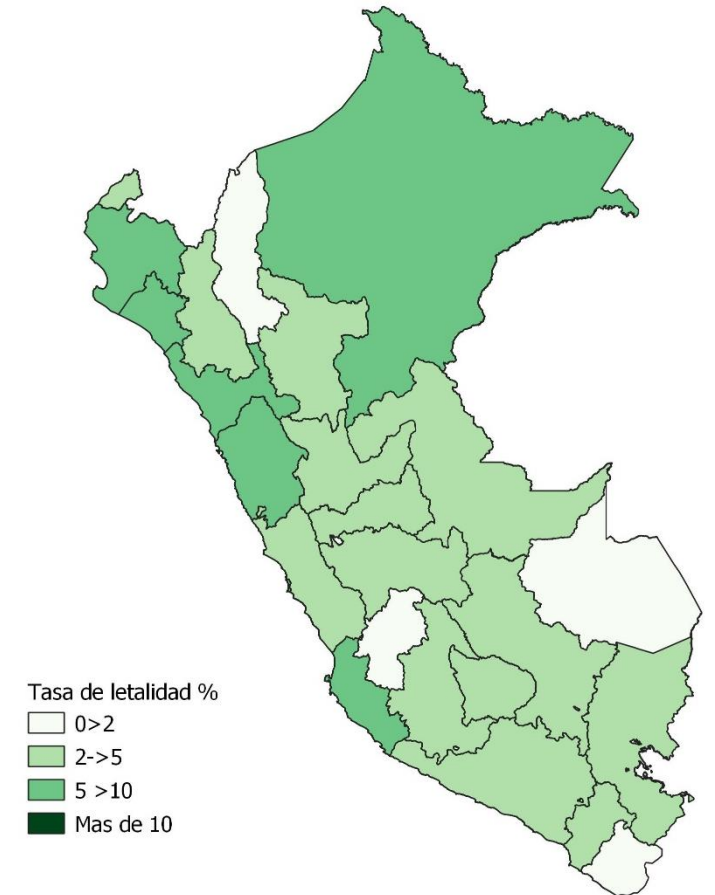


Situación de COVID-19 en el Perú

Semana Epidemiológica N° 39-2020
20 al 26 de setiembre 2020

Casos, tasa de incidencia, fallecidos y letalidad de COVID-19 en el Perú según regiones, 24 de setiembre 2020

Ambito	Casos Confirmados	Tasa de incidencia x 1 000 hab.	Fallecidos	Letalidad %
PERÚ	744,400	22.8	31,870	4.2
Amazonas	13,943	32.7	208	1.6
Ancash	22,202	18.8	1,275	5.9
Apurímac	4,544	10.5	87	1.9
Arequipa	40,467	27.0	1,323	3.3
Ayacucho	11,032	16.5	294	2.8
Cajamarca	19,209	13.2	450	2.4
Callao	31,728	28.1	1,720	5.5
Cusco	19,902	14.7	398	2.1
Huancavelica	6,376	17.5	107	1.7
Huanuco	15,625	20.6	369	2.5
Ica	26,650	27.3	1,566	6.2
Junín	19,060	14.0	744	4.1
La Libertad	27,943	13.9	2,186	8.2
Lambayeque	25,548	19.5	1,668	6.8
Lima	361,138	34.0	14,297	4.0
Loreto	18,262	17.8	945	5.4
Madre de Dios	7,878	45.3	136	1.9
Moquegua	12,972	67.3	259	2.2
Pasco	4,947	18.2	105	2.2
Piura	34,397	16.8	1,932	5.8
Puno	13,591	11.0	289	2.4
San Martín	17,064	19.0	694	4.3
Tacna	11,544	31.1	206	1.7
Tumbes	7,066	28.1	298	4.4
Ucayali	15,842	26.9	314	2.0

Tasa de incidencia x 1 000 hab.

Letalidad




PERÚ

MINISTERIO
DE SALUD

VICEMINISTERIO DE
SALUD PÚBLICA

Centro Nacional de Epidemiología,
Prevención y Control de Enfermedades



Gracias por su atención

Semana Epidemiológica N° 39-2020
20 al 26 de setiembre 2020