

Sala de situación de brotes y otros EVISAP



PERÚ

Ministerio
de Salud

Viceministerio
de Salud Pública

Centro Nacional de
Epidemiología, Prevención
y Control de Enfermedades

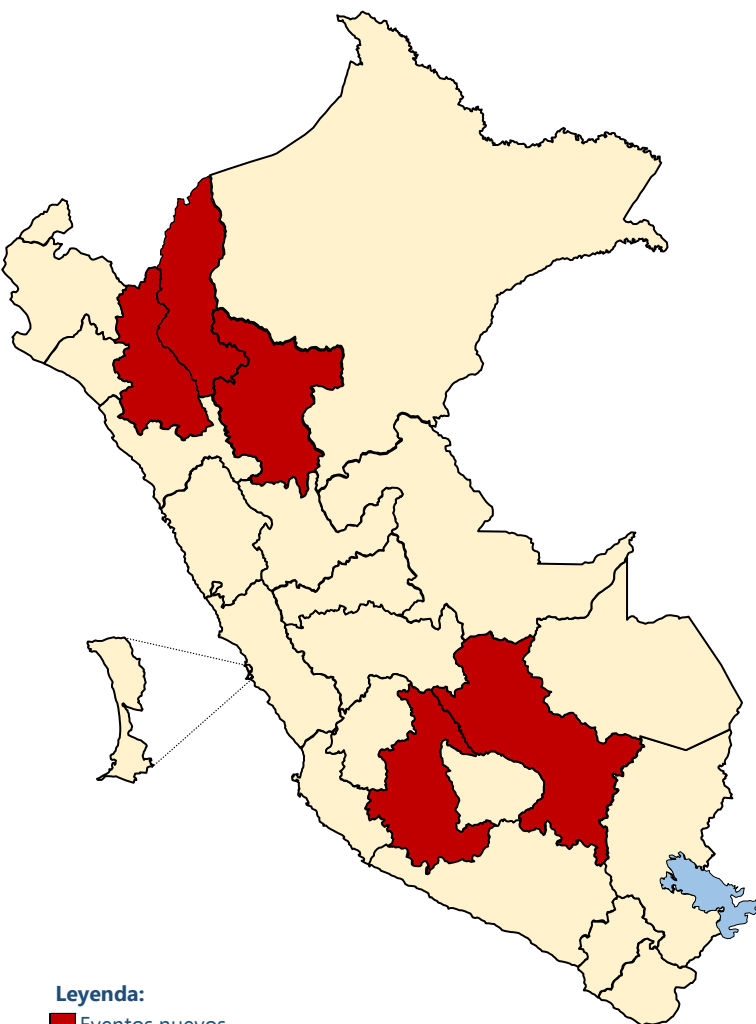
Semana epidemiológica Nº 22 – 2021 (al 3 de junio)



BICENTENARIO
DEL PERÚ

Brotos y otros EVISAP en Perú, SE 22–2021*

FECHA DE NOTIFICACIÓN	LUGAR	BROTE O EVENTO	Nº DE CASOS	NOTIFICACIÓN EN SIEpi-BROTOS	RIESGO DE TRANSMISIÓN	ESTADO DEL EVENTO
3/06/2021	Departamento: Ayacucho Provincia: La Mar Distrito: Santa Rosa Localidad: Marintari	Dengue	9	Si	Alto	Nuevo
2/06/2021	Departamento: Cusco Provincia: Cusco Distrito: Santiago Hospital Antonio Lorena	IAAS	3 (2 def.)	Si	Alto	Nuevo
1/06/2021	Departamento: Cajamarca Provincia: Jaén Distrito: Pucará Localidad: Pucará	Dengue	22 (16 C)	Si	Medio	Nuevo
29/05/2021	Departamento: San Martín Provincia: San Martín Distrito: Tarapoto Hospital II-2 Tarapoto	IAAS	3 (1 def.)	Si	Alto	Nuevo
29/05/2021	Departamento: Cajamarca Provincia: Cutervo Distrito: Querocotillo Localidad: Santos	Peste bubónica	1	Si	Alto	Nuevo
28/05/2021	Departamento: Amazonas Provincia: Bagua Distrito: Imaza Localidad: CCNN. Cocha Verde	Síndrome coqueluchoide	1	Si	Alto	Nuevo



Legenda:

- Eventos nuevos
- Eventos en seguimiento
- Sin eventos

Brotos de dengue en Lima, SE 22–2021*



FECHA DE NOTIFICACION	LUGAR	BROTE O EVENTO	Nº DE CASOS	NOTIFICACIÓN EN SIÉpi-BROTOS	RIESGO DE TRANSMISIÓN	ESTADO DEL EVENTO
2/06/2021	DIRESA Lima Departamento: Lima Provincia: Cañete Distritos: Chilca, Imperial, Nuevo Imperial, San Vicente de Cañete	Dengue	15 (6 C)	Si	Medio	Nuevo
29/03/2021	DIRIS Lima Sur Departamento: Lima Provincia: Lima Distritos: VMT, Surco, SJM, Lurín	Dengue	62 (58 C)	Si	Medio	Seguimiento
25/03/2021	DIRIS Lima Centro Departamento: Lima Provincia: Lima Distritos: La Victoria, Lima y San Juan de Lurigancho.	Dengue	165 (160 C)	Si	Medio	Seguimiento
24/03/2021	DIRIS Lima Este Departamento: Lima Provincia: Lima Distritos: Lurigancho Chosica, Ate, Chaclacayo, La Molina y Cieneguilla.	Dengue	640 (560 C)	Si	Medio	Seguimiento
23/03/2021	DIRIS Lima Norte Departamento: Lima Provincia: Lima Distritos: Carabayllo, Puente Piedra, Comas, Independencia.	Dengue	301 (256 C)	Si	Medio	Seguimiento

Epizootias en Perú, SE 22–2021*



LUGAR	BROTE O EVENTO	Nº DE CASOS	RIESGO DE TRANSMISIÓN	ESTADO DEL EVENTO
Dpto: Puno				
Provincia: San Román	Rabia canina	1 (3)	Alto	Nuevo
Distrito: Juliaca				
Dpto: Apurímac				
Provincia: Andahuaylas	Rabia silvestre	3 (43)	Alto	Nuevo
Distrito: Kishuara, Huancarama				

Caso sospechoso de peste bubónica en Cutervo - Cajamarca SE 22-2021*

Antecedentes.

- Brote reportado en el 2018 (comunidad de Santos), distrito Querocotillo, Provincia Cutervo.

Situación actual.

- Varón de 46 años, FIS: 18.05.2021, procede de Santos.
- 28.05.2021, acude EESS
- Signos/ síntomas: bubón en región inguinal derecha, fiebre, escalofríos, malestar general, dificultad para caminar, en AREG.
- Resultado en 1era muestra ELISA IgG (neg).

Actividades.

- Notificación
- Investigación
- Tratamiento del caso
- Muestreo a canes centinela
- Búsqueda activa casos
- Pendiente control químico

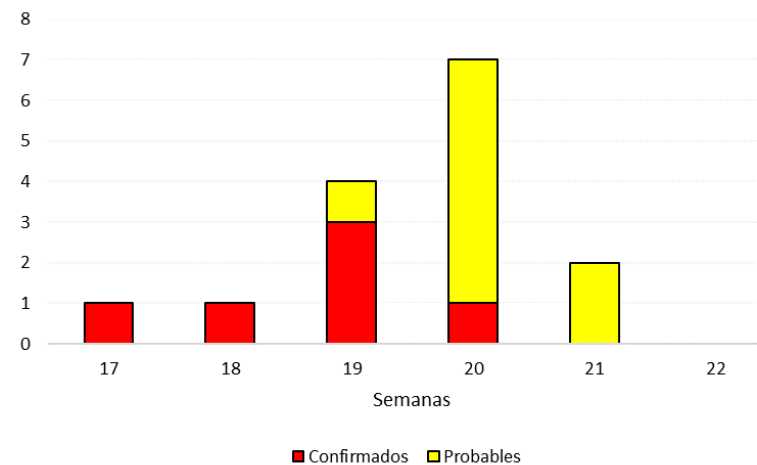


Situación actual de dengue en DIRESA LIMA, 2021*.

Situación actual

- 15 casos, 6 C
- 14 DSSA, 1 DCSA
- Serotipos circulantes: DENV1.

Casos confirmados y probables de dengue por semanas epidemiológicas, DIRESA Lima .



Casos de dengue según distritos y semanas epidemiológicas, DIRISA Lima, 2021

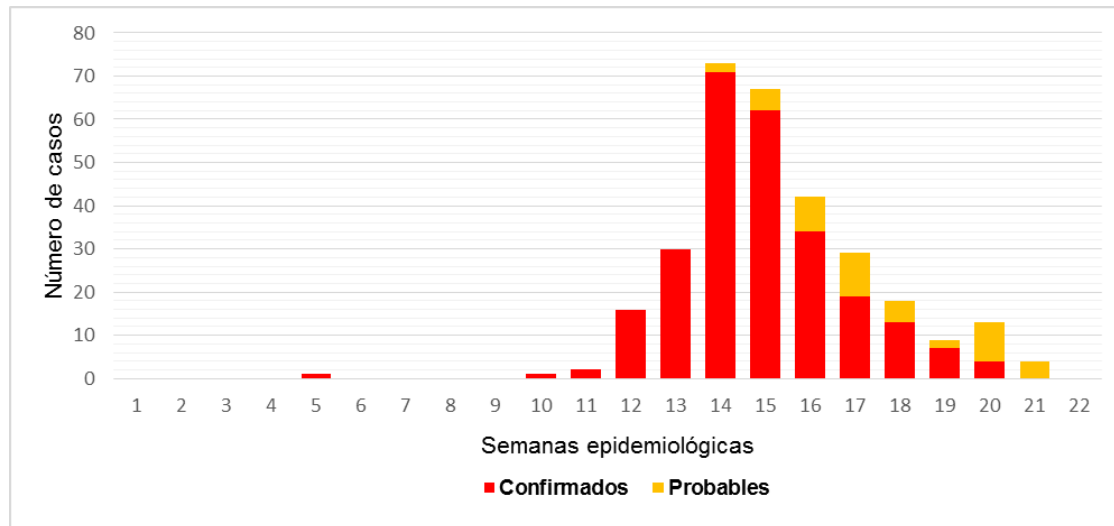
DISTRITO	SEMANAS						Total
	0- 16	17	18	19	20	21	
CHILCA	0	0	1	1	0	0	2
IMPERIAL	0	0	0	0	1	2	3
NUEVO IMPERIAL	0	1	0	3	5	0	9
SAN VICENTE DE CAÑETE	0	0	0	0	1	0	1
Total	0	1	1	4	7	2	15

Situación actual de dengue en DIRIS LIMA NORTE, 2021*.

Situación actual

- 301 casos, 256 C (86.4%) y 45P (13.6%)
- 98 % DSSA
- 04 distritos: Carabaylo, Puente Piedra, Comas, Independencia.
- Adultos (38%), femenino (65%).
- Serotipos circulantes: DENV1, DENV2.

Casos confirmados y probables de dengue por semanas epidemiológicas, DIRIS Lima Norte*.



Casos de dengue según distritos y semanas epidemiológicas, DIRIS Lima Norte* 2021

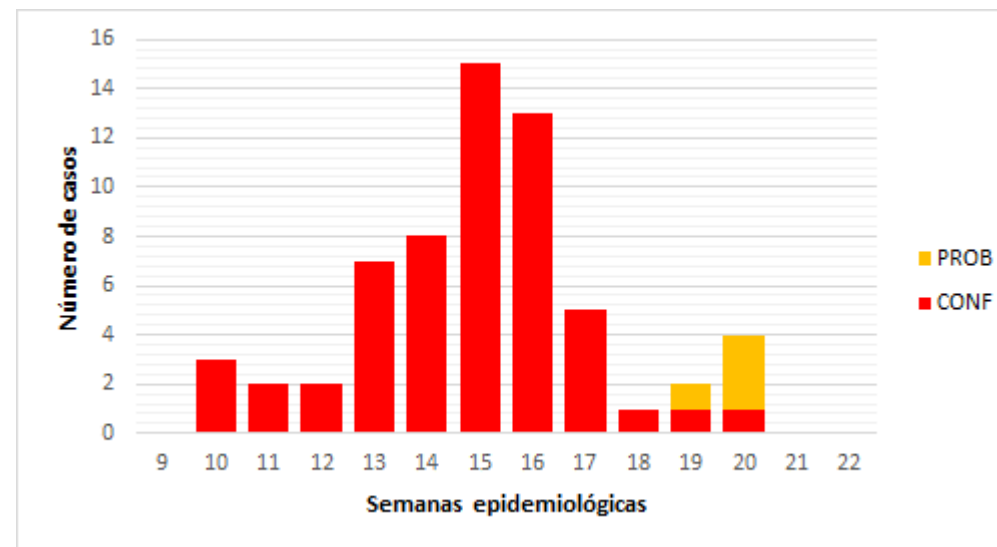
Distritos	2021																					Total	%	
	1	2	3	4	5	6	7	8	9	10	11	12	13	14	15	16	17	18	19	20	21			22
Puente Piedra	0	0	0	0	0	0	0	0	0	0	0	1	13	50	51	28	26	16	5	11	3	0	204	67.8
Carabaylo	0	0	0	0	1	0	0	0	0	0	2	15	16	18	11	9	3	2	1	1	0	0	79	26.2
Independencia	0	0	0	0	0	0	0	0	0	0	0	0	1	1	5	5	0	0	3	1	0	0	16	5.3
Comas	0	0	0	0	0	0	0	0	0	1	0	0	1	0	0	0	0	0	0	0	0	0	2	0.7
Total general	0	0	0	0	1	0	0	0	0	1	2	16	31	69	67	42	29	18	9	13	3	0	301	100.0

Situación actual de dengue en DIRIS LIMA SUR, 2021*.

Situación actual

- 62 casos: 58 C, 4 P
- 93.5%(58) DSSA, 6.5%(4) DCSA
- Distritos: VMT, Surco, SJM y Lurín.
- Afectados : 45.2% adultos, 22.6% jóvenes; 59.7% sexo femenino.
- Serotipo circulante: DENV2.

Casos confirmados y probables de dengue por semanas epidemiológicas, DIRIS Lima Sur*.



Casos de dengue según distritos y semanas epidemiológicas, DIRIS Lima Sur* 2021

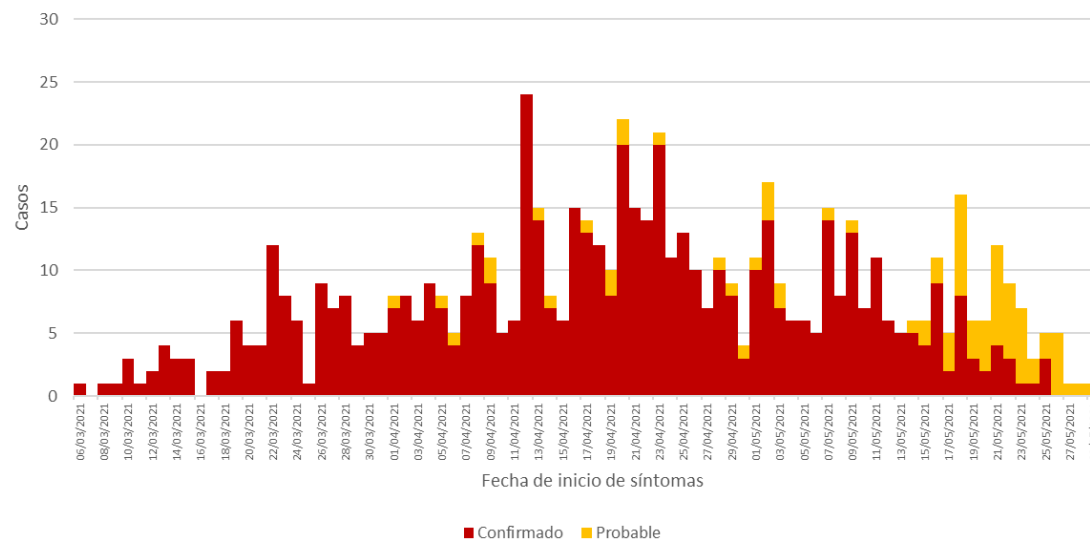
Distritos	2021																						Total	%
	1	2	3	4	5	6	7	8	9	10	11	12	13	14	15	16	17	18	19	20	21	22		
Villa María del Triunfo	0	0	0	0	0	0	0	0	0	2	1	0	6	8	15	11	5	0	1	3	0	0	52	83.9
Santiago de Surco	0	0	0	0	0	0	0	0	0	1	0	2	1	0	0	0	0	0	0	0	0	0	4	6.5
San Juan de Miraflores	0	0	0	0	0	0	0	0	0	0	1	0	0	0	2	0	0	0	0	0	0	0	3	4.8
Lurín	0	0	0	0	0	0	0	0	0	0	0	0	0	0	0	0	0	1	1	1	0	0	3	4.8
Total general	0	0	0	0	0	0	0	0	0	3	2	2	7	8	15	13	5	1	2	4	0	0	62	100.0

Situación actual de dengue en la DIRIS LIMA ESTE, 2021*

Situación actual

- 640 casos: 560 C (88%), 80 P (12%)
- 605 (94%) DSSA y 35 (6%) DCSA.
- Distritos: Lurigancho Chosica, Ate, Chaclacayo, La Molina y Cieneguilla .
- Brote reciente: Cieneguilla, C.P. rural Villa Toledo.
- Serotipo circulante: DENV-1 y DENV-2.

Casos de dengue según fecha de inicio de síntomas. DIRIS Lima Este. 2021*



Casos de dengue según semana epidemiológica, . DIRIS Lima Este. 2021*

Distritos	2021																						Total general	%
	1	2	3	4	5	6	7	8	9	10	11	12	13	14	15	16	17	18	19	20	21	22		
Lurigancho Chosica	0	0	0	0	0	0	0	0	1	10	17	44	40	50	73	87	47	54	35	31	12	0	501	78,3%
Ate	0	0	0	0	0	0	0	0	0	0	0	3	2	5	12	10	13	7	8	12	7	1	80	12,5%
Chaclacayo	0	0	0	0	0	0	0	0	0	2	2	0	1	1	3	8	4	3	7	14	2	1	48	7,5%
Cieneguilla	0	0	0	0	0	0	0	0	0	0	0	0	0	1	0	0	1	1	2	3	1	0	9	1,4%
La Molina	0	0	0	0	0	0	0	0	0	0	0	1	0	1	0	0	0	0	0	0	0	0	2	0,3%
Total general	0	0	0	0	0	0	0	0	1	12	19	48	43	58	88	105	65	65	52	60	22	2	640	100%

Fuente: NotiWeb. *Hasta al 03 de junio 2021.

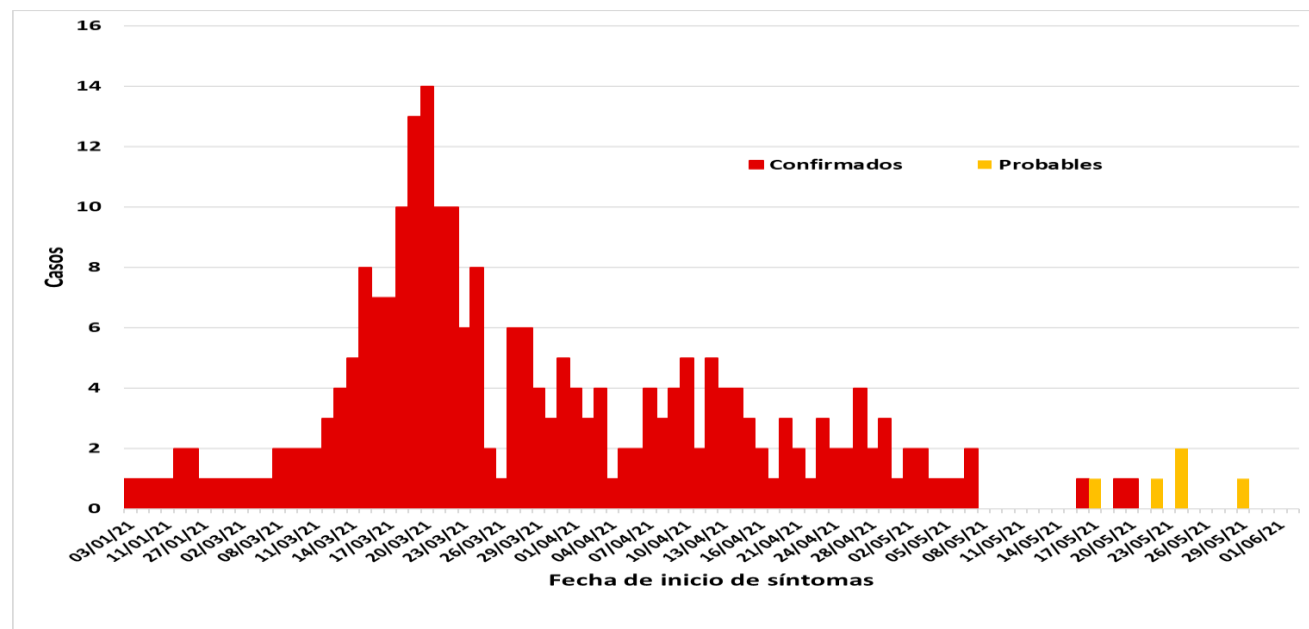
Elaborado: Centro Nacional de Epidemiología, Prevención y Control de Enfermedades (CDC)

Situación actual de dengue en DIRIS Lima Centro. Provincia y departamento de Lima, 2021*.

Situación actual

- 165 casos: 160 C (96,9%) y 5 P (3,1%).
- 144 (87,2%) DSSA y 21 (12,8%) DCSA
- Distritos: La Victoria, Lima y SJL.
- Serotipos circulantes: DENV1, DENV2.

Casos de dengue por fecha de inicio de síntomas, DIRIS Lima Centro*



Casos de dengue según distritos y semanas epidemiológicas, DIRIS Lima Centro*

Distritos	2021																						Total	%
	1	2	3	4	5	6	7	8	9	10	11	12	13	14	15	16	17	18	19	20	21	22		
Lima	0	0	0	0	0	0	1	1	1	10	59	32	8	5	2	0	1	0	0	1	0	0	121	73.3
San Juan de Lurigancho	0	0	0	0	0	0	0	0	0	0	3	2	4	4	6	3	4	5	3	5	4	0	43	26.1
La Victoria	0	0	0	0	0	0	0	0	0	0	0	1	0	0	0	0	0	0	0	0	0	0	1	0.6
Total	0	0	0	0	0	0	1	1	1	10	62	35	12	9	8	3	5	5	3	6	4	0	165	100

Fuente: NotiWeb y Sala situacional de la DIRIS Lima Centro. *Hasta al 3 de junio (SE 22)
 Elaborado: Centro Nacional de Epidemiología, Prevención y Control de Enfermedades (CDC).



PERÚ

Ministerio
de Salud

Viceministerio
de Salud Pública

Centro Nacional de
Epidemiología, Prevención
y Control de Enfermedades



Eventos sanitarios de importancia internacional

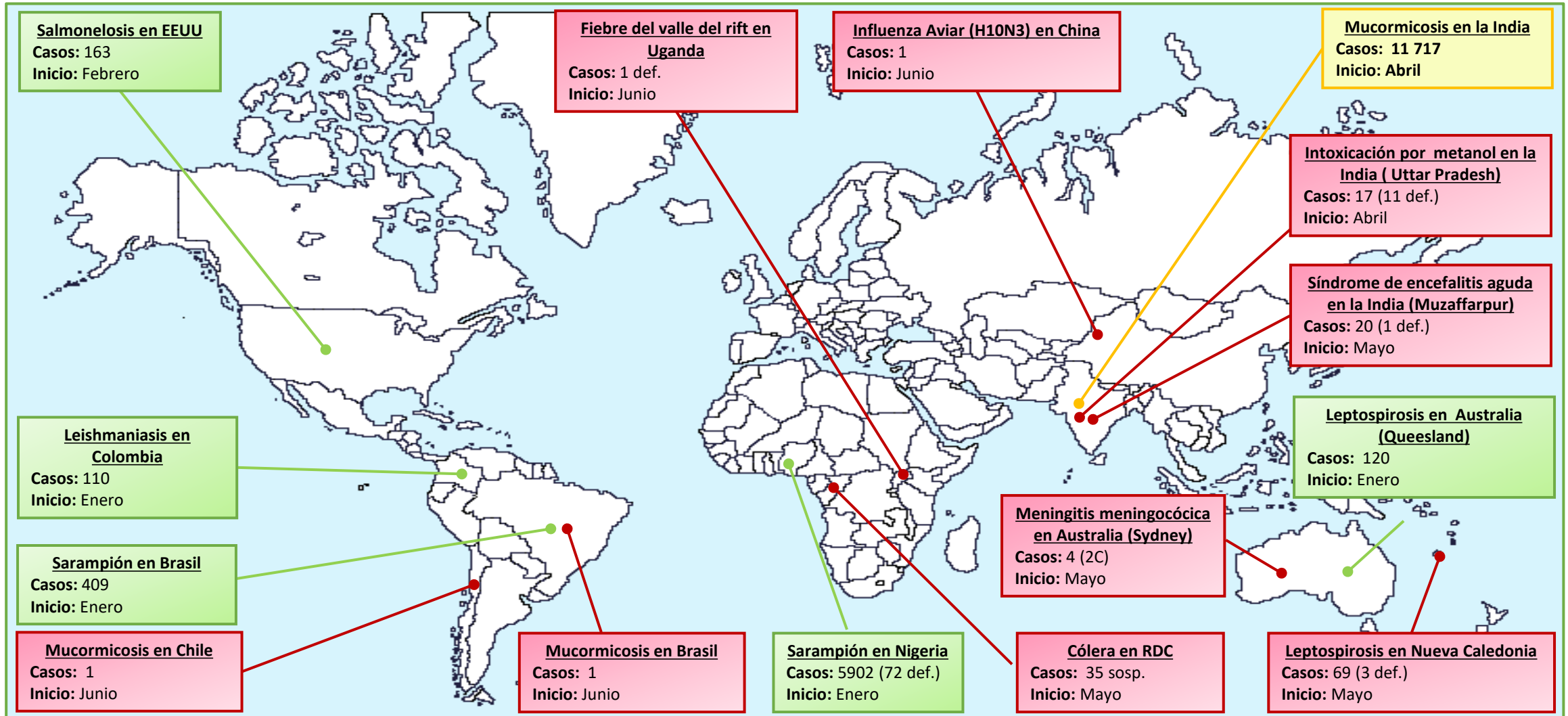
Semana epidemiológica N° 22–2021

(al 3 de junio)



BICENTENARIO
DEL PERÚ

Eventos sanitarios de importancia internacional, SE 22 – 2021*



Fuentes: ProMED, Outbreak News Today, Reporte de Córdoba, OMS, OPS.

C: confirmados; P: probables, sosp: sospechosos.

* Hasta el 03 de junio 2021

Legenda:

- Nuevo (esta semana)
- En Seguimiento
- Actualización

Situación actual de COVID-19 a nivel internacional



PERÚ

Ministerio
de Salud

Viceministerio
de Salud Pública

Centro Nacional de
Epidemiología, Prevención
y Control de Enfermedades

Semana epidemiológica N° 22-2021

(al 3 de junio)

Reporte mundial de COVID-19 según regiones, SE 22 – 2021*

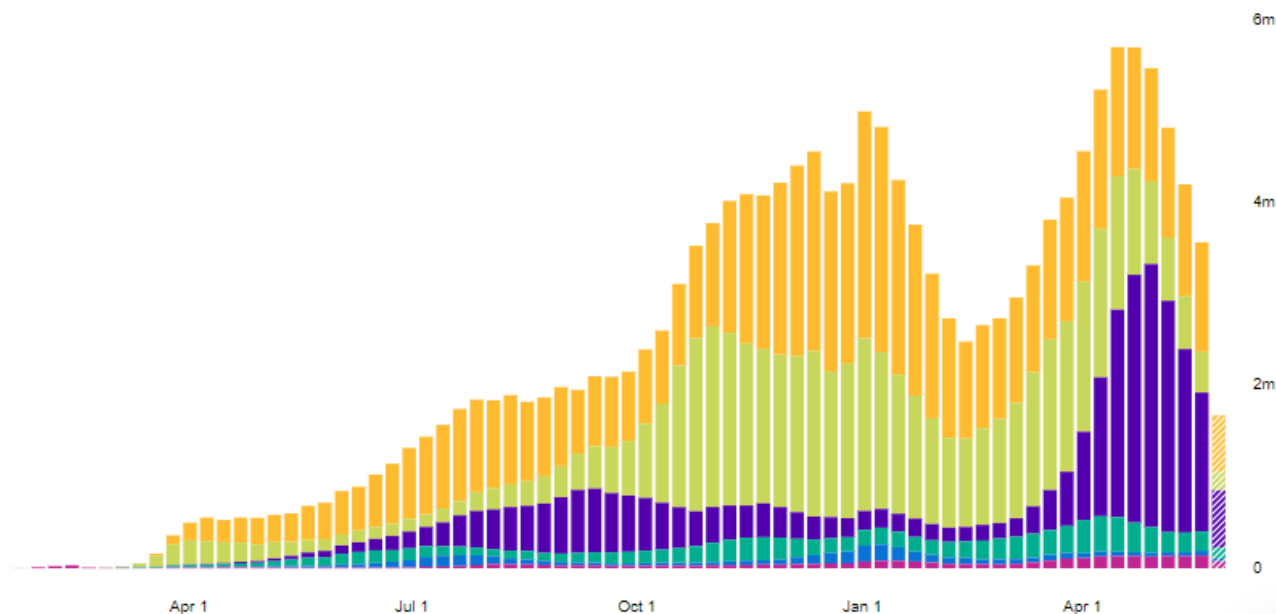
Total casos confirmados
171 292 827

Total fallecidos
3 687 589

Letalidad
2.2%

Región	Casos confirmados	%	Defunciones	Letalidad
Américas	67,798,126	39.6	1,780,367	2.6
Europa	54,461,268	31.8	1,154,135	2.1
Sudeste Asiático	32,229,698	18.8	415,264	1.3
Mediterráneo Oriental	10,196,866	6.0	203,662	2.0
África	3,530,835	2.1	87,793	2.5
Pacífico Oeste	3,075,260	1.8	46,355	1.5

Tendencia de casos confirmados a nivel mundial, según regiones.





PERÚ

Ministerio
de Salud

Viceministerio
de Salud Pública

Centro Nacional de
Epidemiología, Prevención
y Control de Enfermedades

*Gracias por su
atención*

e-mail:cdc.respuesta@dge.gob.pe

