

Sala de situación de brotes y otros EVISAP



PERÚ

Ministerio
de Salud

Viceministerio
de Salud Pública

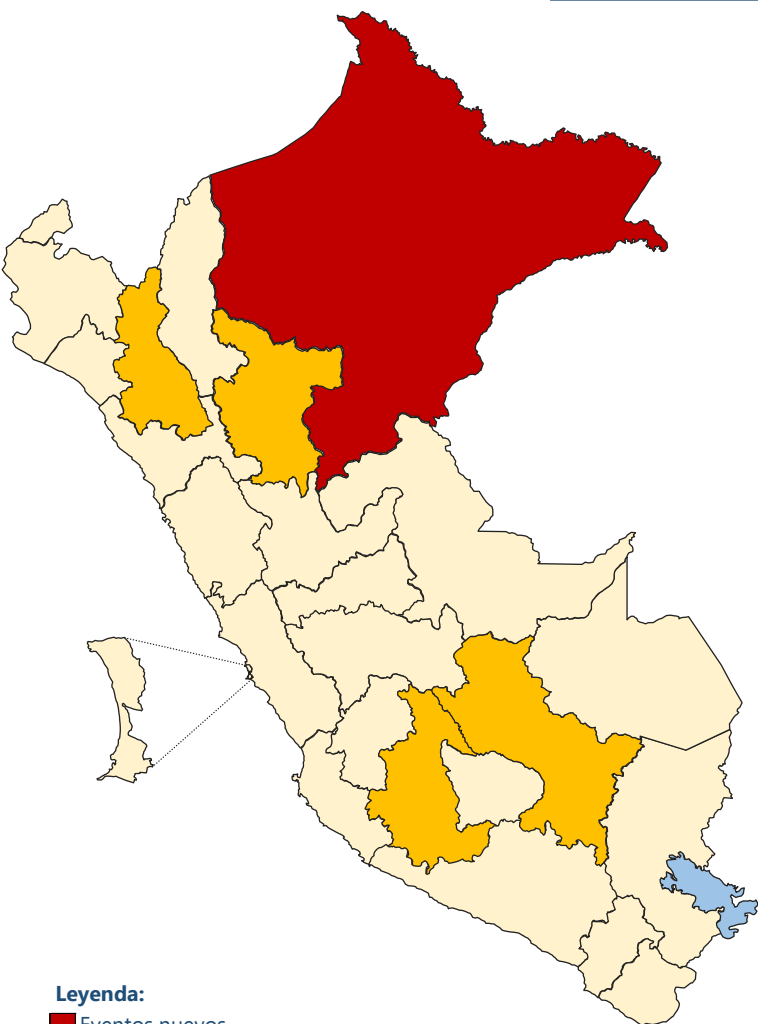
Centro Nacional de
Epidemiología, Prevención
y Control de Enfermedades

Semana epidemiológica Nº 23 – 2021 (al 10 de junio)



BICENTENARIO
DEL PERÚ

Brotos y otros EVISAP en Perú, SE 23–2021*



Leyenda:

- Eventos nuevos
- Eventos en seguimiento
- Sin eventos

Fuente: CDC MINSa, SI Epi-brotos. *Hasta el 10 de junio

Elaborado por el Centro Nacional de Epidemiología, Prevención y Control de Enfermedades - MINSa

| Fecha de notificación | Lugar | Brote o evento | N° de casos | Notificación en el SI Epi-Brotos | Riesgo de transmisión | Estado del evento |
|-----------------------|--|----------------|-------------|----------------------------------|-----------------------|-------------------|
| 3/06/2021 | Departamento: Loreto Provincia: Datem del Marañón Distrito: Andoas Localidad: CC.NN Kuyuntza | Malaria | 1 | Si | Alto | Nuevo |
| 3/06/2021 | Departamento: Ayacucho Provincia: La Mar Distrito: Santa Rosa Localidad: Marintari | Dengue | 14(11) | Si | Alto | Seguimiento |
| 2/06/2021 | Departamento: Cusco Provincia: Cusco Distrito: Santiago Hospital Antonio Lorena | IAAS | 3 (2 def.) | Si | Alto | Seguimiento |
| 1/06/2021 | Departamento: Cajamarca Provincia: Jaén Distrito: Pucará, Jaén Localidad: Pucará, Jaén y Morro Solar | Dengue | 937(909 C) | Si | Alto | Seguimiento |
| 29/05/2021 | Departamento: San Martín Provincia: San Martín Distrito: Tarapoto Hospital II-2 Tarapoto | IAAS | 3 (1 def.) | Si | Alto | Seguimiento |

Brotos de dengue en Lima, SE 23–2021*



| Fecha de notificación | Lugar | Brote o evento | Nº de casos | Notificación en el SIEpi-Brotos | Riesgo de transmisión | Estado del evento |
|-----------------------|---|----------------|-------------|---------------------------------|-----------------------|-------------------|
| 2/06/2021 | DIRESA Lima Departamento: Lima Provincia: Cañete Distritos: Chilca, Imperial, Nuevo Imperial, San Vicente de Cañete | Dengue | 37 (18 C) | Si | Medio | Seguimiento |
| 29/03/2021 | DIRIS Lima Sur Departamento: Lima Provincia: Lima Distritos: VMT, Surco, SJM, Lurín | Dengue | 62 (58 C) | Si | Medio | Seguimiento |
| 25/03/2021 | DIRIS Lima Centro Departamento: Lima Provincia: Lima Distritos: La Victoria, Lima y San Juan de Lurigancho. | Dengue | 167 (160 C) | Si | Medio | Seguimiento |
| 24/03/2021 | DIRIS Lima Este Departamento: Lima Provincia: Lima Distritos: Lurigancho Chosica, Ate, Chaclacayo, La Molina y Cieneguilla. | Dengue | 664 (577 C) | Si | Medio | Seguimiento |
| 23/03/2021 | DIRIS Lima Norte Departamento: Lima Provincia: Lima Distritos: Carabayllo, Puente Piedra, Comas, Independencia. | Dengue | 301 (256 C) | Si | Medio | Seguimiento |

Epizootias en Perú, SE 23–2021*



| Lugar | Brote o evento | N° de casos | Riesgo de transmisión | Estado del evento |
|--------------------------------|-----------------|-------------|-----------------------|-------------------|
| Departamento: Ucayali | | | | |
| Provincia: Atalaya | Rabia silvestre | 3 (0) | Alto | Nuevo |
| Distrito: Sepagua | | | | |
| Departamento: Puno | | | | |
| Provincia: San Román | Rabia canina | 0 (4) | Alto | Seguimiento |
| Distrito: Juliaca | | | | |
| Departamento: Apurímac | | | | |
| Provincia: Andahuaylas | Rabia silvestre | 0(11) | Alto | Seguimiento |
| Distrito: Kishuara, Huancarama | | | | |

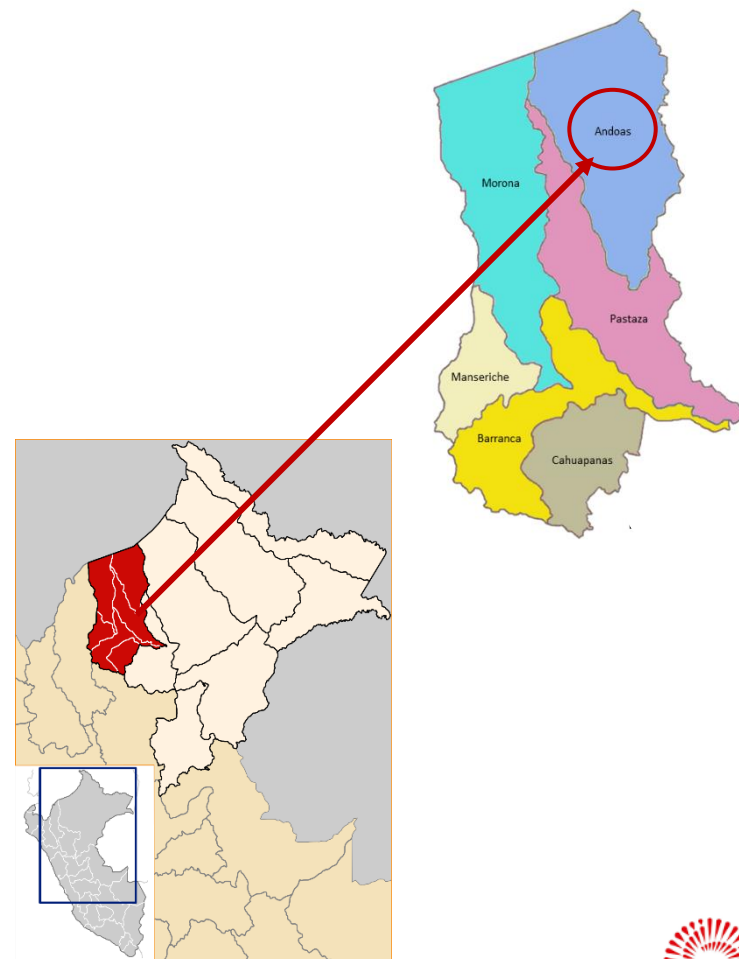
Caso de malaria por *P. malariae* en el distrito de Andoas, provincia Datem del Marañón – Loreto SE 23-2021.

Situación actual

- Varón de 19 años.
- FIS: 15/04/21
- INS: Malaria por *P. malariae* (15/05/21).
- Antecedentes: paciente procede del distrito de Lagunas y por trabajo estuvo durante el mes de enero en la CCNN de Kuyuntza.

Acciones realizadas

- Investigación y notificación del caso.
- El 09/06/21, un equipo multidisciplinario de la Red de Salud Datem del Marañón se desplazó a la zona para realizarla investigación, el diagnóstico, promoción, prevención, tratamiento y barrido hemático en las comunidades programadas.
- Se ha programado intervenir en 6 CCNN (Kuyuntza, Wawen, Waknir, Junach, San José de Katirna, San Juan del Manchari).

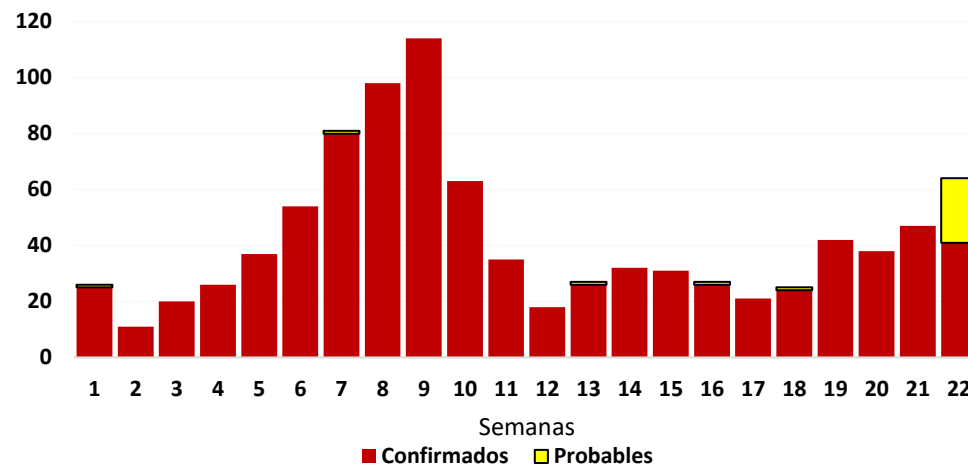


Situación actual de dengue en la Sub Región de Salud Jaén - Cajamarca, 2021

Situación actual

- 937 casos, 909 C (97%) y 28P (3%)
- DSSA: 89.8 % (841)
- DCSA: 10.1 % (95)
- DG: 0.1 % (1)
- 02 distritos: Jaén (Jaén, Morro Solar) y Pucará.
- Serotipo circulante: DENV2.

Casos confirmados y probables de dengue por semanas epidemiológicas, SRS Jaén, 2021.



Casos de dengue según distritos y semanas epidemiológicas, SRS Jaén – Cajamarca, 2021

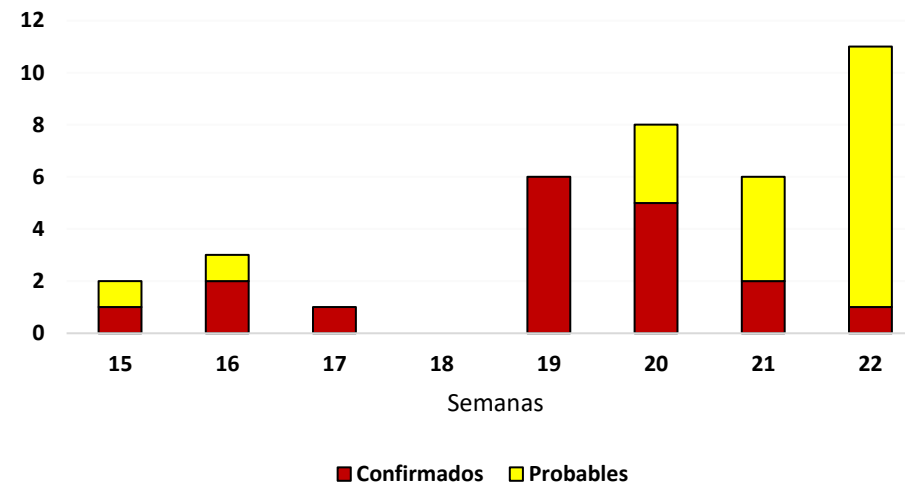
| DISTRITO | SEMANAS | | | | | | | | | | | | | | | | | | | | | | TOTAL |
|-------------------|-----------|-----------|-----------|-----------|-----------|-----------|-----------|-----------|------------|-----------|-----------|-----------|-----------|-----------|-----------|-----------|-----------|-----------|-----------|-----------|-----------|-----------|------------|
| | 1 | 2 | 3 | 4 | 5 | 6 | 7 | 8 | 9 | 10 | 11 | 12 | 13 | 14 | 15 | 16 | 17 | 18 | 19 | 20 | 21 | 22 | |
| JAEN | 22 | 11 | 20 | 24 | 31 | 50 | 75 | 94 | 111 | 60 | 29 | 17 | 24 | 23 | 26 | 25 | 20 | 22 | 36 | 28 | 41 | 53 | 842 |
| COLASAY | 4 | 0 | 0 | 1 | 6 | 4 | 6 | 2 | 1 | 2 | 4 | 1 | 2 | 6 | 1 | 0 | 0 | 0 | 0 | 0 | 0 | 0 | 40 |
| PUCARA | 0 | 0 | 0 | 0 | 0 | 0 | 0 | 1 | 0 | 0 | 1 | 0 | 0 | 1 | 3 | 2 | 0 | 2 | 4 | 5 | 4 | 10 | 33 |
| BELLAVISTA | 0 | 0 | 0 | 1 | 0 | 0 | 0 | 0 | 0 | 1 | 1 | 0 | 1 | 0 | 0 | 0 | 1 | 1 | 2 | 5 | 2 | 1 | 16 |
| SANTA ROSA | 0 | 0 | 0 | 0 | 0 | 0 | 0 | 0 | 2 | 0 | 0 | 0 | 0 | 1 | 1 | 0 | 0 | 0 | 0 | 0 | 0 | 0 | 4 |
| SAN JOSE DEL ALTO | 0 | 0 | 0 | 0 | 0 | 0 | 0 | 1 | 0 | 0 | 0 | 0 | 0 | 1 | 0 | 0 | 0 | 0 | 0 | 0 | 0 | 0 | 2 |
| TOTAL | 26 | 11 | 20 | 26 | 37 | 54 | 81 | 98 | 114 | 63 | 35 | 18 | 27 | 32 | 31 | 27 | 21 | 25 | 42 | 38 | 47 | 64 | 937 |

Situación actual de dengue en DIRESA Lima, 2021*.

Situación actual

- 37 casos (18 C)
- 100% DSSA
- Serotipo circulante: DENV1.
- Distritos: Nuevo Imperial, San Antonio
- Localidades: Nuevo Imperial (11), Jicamarca (8)

Casos confirmados y probables de dengue por semanas epidemiológicas, DIRESA Lima .



Casos de dengue según distritos y semanas epidemiológicas, DIRESA Lima, 2021

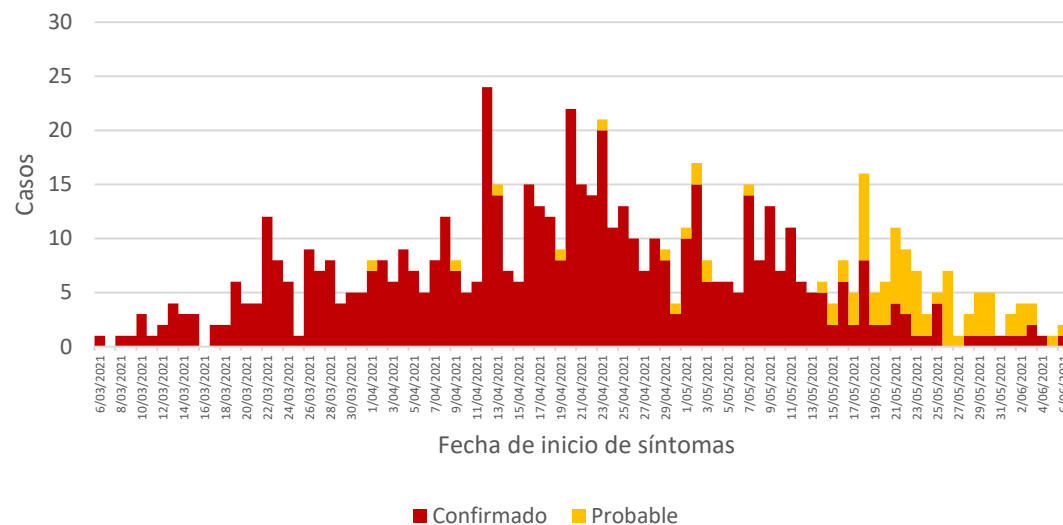
| DISTRITO | SEMANAS | | | | | | | | | | Total |
|----------------|----------|----------|----------|----------|----------|----------|----------|----------|-----------|-----------|-------|
| | 0- 14 | 15 | 16 | 17 | 18 | 19 | 20 | 21 | 22 | | |
| NUEVO IMPERIAL | 0 | 0 | 0 | 1 | 0 | 3 | 4 | 1 | 5 | 14 | |
| IMPERIAL | 0 | 0 | 0 | 0 | 0 | 1 | 3 | 5 | 5 | 14 | |
| SAN ANTONIO | 0 | 2 | 3 | 0 | 0 | 1 | 1 | 0 | 1 | 8 | |
| CHILCA | 0 | 0 | 0 | 0 | 0 | 1 | 0 | 0 | 0 | 1 | |
| Total | 0 | 2 | 3 | 1 | 0 | 6 | 8 | 6 | 11 | 37 | |

Situación actual de dengue en la DIRIS Lima Este. Lima Metropolitana, 2021*

Situación actual

- Se notificaron 664 casos: 577 (87%) confirmados y 87 (13%) probables.
 - 628 (95%) DSSA y 36 (5%) DCSA.
 - Distritos afectados: Lurigancho Chosica, Ate, Chaclacayo, La Molina y Cieneguilla.
- Lurigancho Chosica concentra el 78% (518) de los casos, Ate el 12,5% (83) y Chaclacayo el 7,2% (48).
- Serotipo circulante: DENV-1 y DENV-2.

Casos de dengue según fecha de inicio de síntomas. DIRIS Lima Este. 2021*



Casos de dengue según semana epidemiológica. 2021*

| DISTRITO | 1 | 2 | 3 | 4 | 5 | 6 | 7 | 8 | 9 | 10 | 11 | 12 | 13 | 14 | 15 | 16 | 17 | 18 | 19 | 20 | 21 | 22 | 23 | Total general | % |
|----------------------|----------|----------|----------|----------|----------|----------|----------|----------|----------|----------|----------|----------|----------|----------|-----------|-----------|-----------|-----------|-----------|-----------|-----------|----------|----------|---------------|---------------|
| LURIGANCHO | 0 | 0 | 0 | 0 | 0 | 0 | 0 | 0 | 1 | 10 | 17 | 44 | 40 | 47 | 72 | 88 | 45 | 54 | 36 | 31 | 16 | 13 | 4 | 518 | 78,0 |
| ATE | 0 | 0 | 0 | 0 | 0 | 0 | 0 | 0 | 0 | 0 | 0 | 3 | 2 | 5 | 12 | 10 | 13 | 7 | 8 | 12 | 8 | 3 | 0 | 83 | 12,5 |
| CHACLACAYO | 0 | 0 | 0 | 0 | 0 | 0 | 0 | 0 | 0 | 2 | 2 | 0 | 1 | 1 | 2 | 6 | 5 | 3 | 6 | 14 | 3 | 2 | 1 | 48 | 7,2 |
| CIENEGUILLA | 0 | 0 | 0 | 0 | 0 | 0 | 0 | 0 | 0 | 0 | 0 | 0 | 0 | 1 | 0 | 0 | 1 | 1 | 2 | 3 | 4 | 1 | 0 | 13 | 2,0 |
| LA MOLINA | 0 | 0 | 0 | 0 | 0 | 0 | 0 | 0 | 0 | 0 | 1 | 0 | 1 | 0 | 0 | 0 | 0 | 0 | 0 | 0 | 0 | 0 | 0 | 2 | 0,3 |
| Total general | 0 | 0 | 0 | 0 | 0 | 0 | 0 | 0 | 0 | 2 | 3 | 3 | 4 | 7 | 14 | 16 | 19 | 11 | 16 | 29 | 15 | 6 | 1 | 664 | 100,00 |

Fuente: NotiWeb. *Hasta al 10 de junio.
Elaborado: Centro Nacional de Epidemiología, Prevención y Control de Enfermedades (CDC)

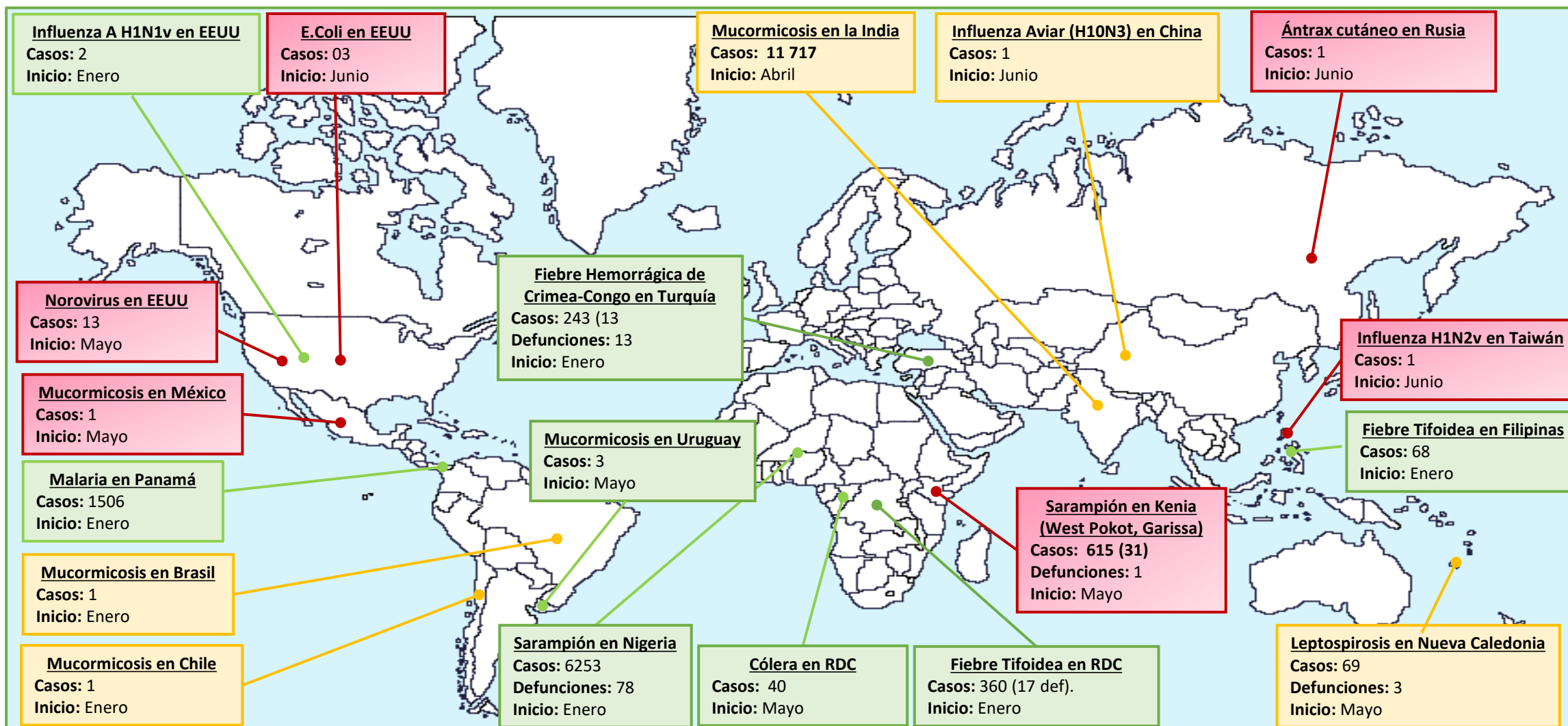
Eventos sanitarios de importancia internacional

Semana epidemiológica N° 23–2021

(al 10 de junio)



Eventos sanitarios de importancia internacional, SE 23 – 2021*



Fuentes: ProMED, Outbreak News Today, Reporte de Córdoba, OMS, OPS.

C: confirmados; P: probables, sosp: sospechosos.

* Hasta el 10 de junio 2021

Leyenda:

- Nuevo (esta semana)
- En Seguimiento
- Actualización

Situación actual de la COVID-19 a nivel internacional



PERÚ

Ministerio
de Salud

Viceministerio
de Salud Pública

Centro Nacional de
Epidemiología, Prevención
y Control de Enfermedades

Semana epidemiológica N° 23-2021

(al 10 de junio)

Reporte mundial de la COVID-19 según regiones, SE 23 – 2021*

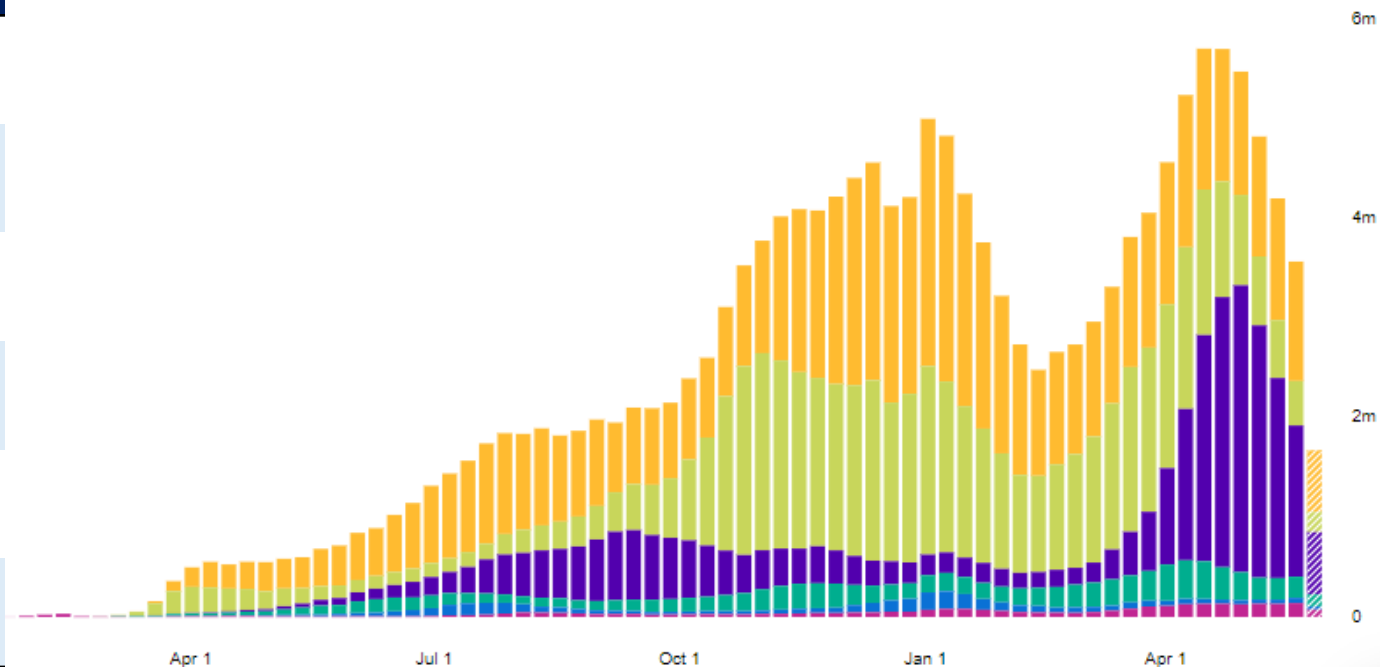
Total casos confirmados
173 989 093

Total fallecidos
3 756 947

Letalidad
2.2%

| Región | Casos confirmados | % | Defunciones | Letalidad |
|-----------------------|-------------------|------|-------------|-----------|
| Américas | 68,932,684 | 39.6 | 1,810,788 | 2.6 |
| Europa | 54,770,591 | 31.8 | 1,161,608 | 2.1 |
| Sudeste Asiático | 33,101,517 | 18.8 | 439,694 | 1.3 |
| Mediterráneo Oriental | 10,384,040 | 6.0 | 207,111 | 2.0 |
| África | 3,593,021 | 2.1 | 88,831 | 2.5 |
| Pacífico Oeste | 3,206,476 | 1.8 | 48,902 | 1.5 |

Tendencia de casos confirmados a nivel mundial, según regiones.





PERÚ

Ministerio
de Salud

Viceministerio
de Salud Pública

Centro Nacional de
Epidemiología, Prevención
y Control de Enfermedades

*Gracias por su
atención*

e-mail:cdc.respuesta@dge.gob.pe

