

REPORTE ESTADÍSTICO N° 009 – 2021

Accidentes de tránsito ocurridos en carreteras (a julio del 2021)

Gerencia de Estudios y Normas

Setiembre 2021

Sección I:

Accidentes de tránsito ocurridos en carreteras detectados por la Policía Nacional de Carreteras y la Central de Gestión y Monitoreo de la SUTRAN

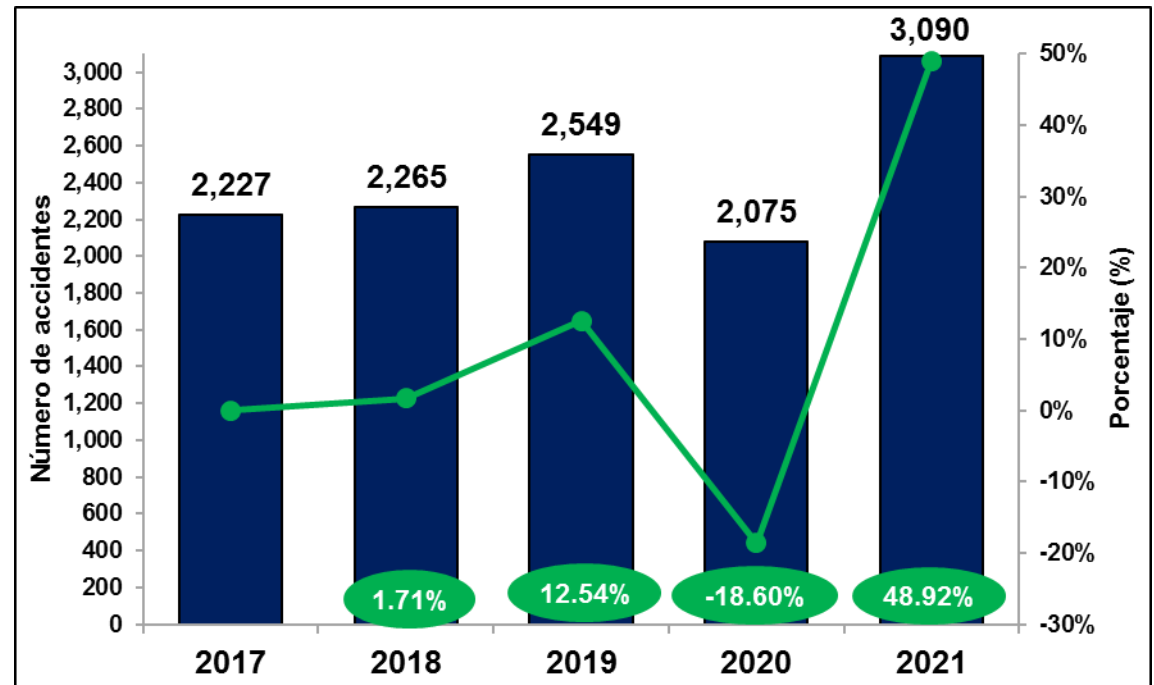
Número de accidentes de tránsito ocurridos en carreteras



Gráfico N° 01:
Número de accidentes de tránsito ocurridos en carreteras
(enero - julio, 2017 - 2021)

De enero a julio del 2021, se registraron 3,090 accidentes de tránsito ocurridos en carreteras (nacionales y departamentales), lo que significó un incremento de alrededor del 48.92% respecto del mismo período del 2020.

Respecto del mismo período del 2019, el número de accidentes de tránsito registró un incremento de 21.22%.

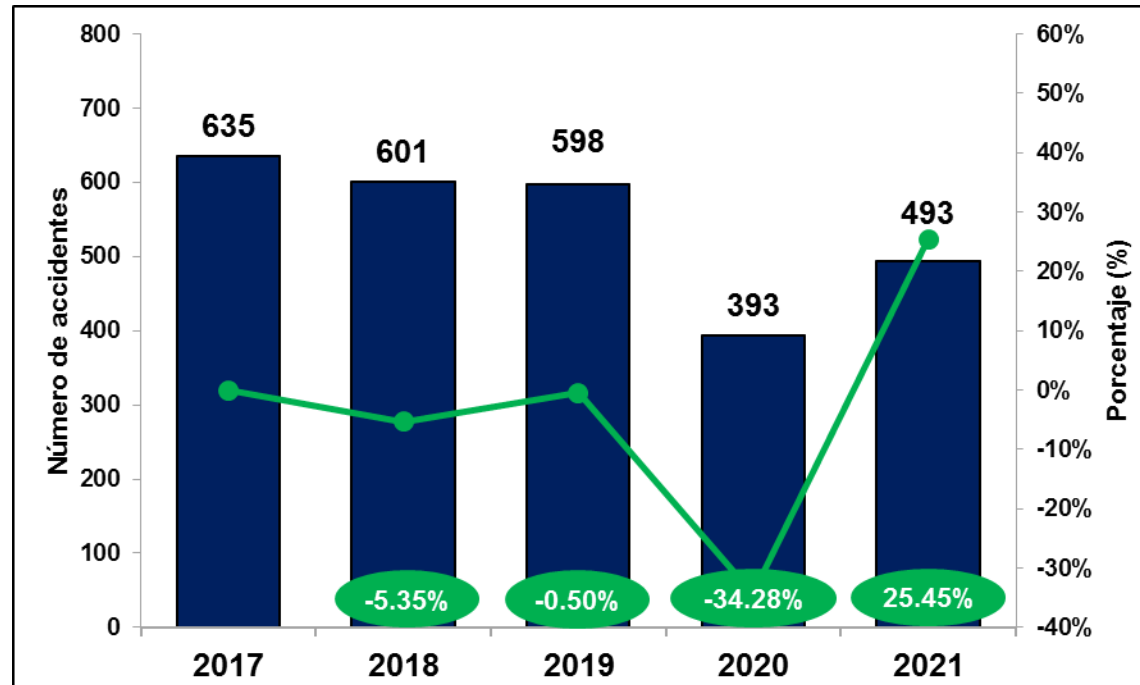


Fuente: DIRPRCAR-PNP, CGM-Sutran y MTC.
Elaboración: Gerencia de Estudios y Normas – Sutran.

Fallecidos en accidentes de tránsito ocurridos en carreteras



Gráfico N° 02:
Fallecidos en accidentes de tránsito ocurridos en carreteras
(enero - julio, 2017 - 2021)



Fuente: DIRPRCAR-PNP, CGM-Sutran y MTC.
Elaboración: Gerencia de Estudios y Normas – Sutran.

De enero a julio del 2021, a causa de los accidentes de tránsito ocurridos en carreteras del país, 493 personas fallecieron, esto significó, respecto al mismo período del 2020, un incremento aproximado del 25.45%.

Respecto del mismo período del 2019, los fallecidos disminuyeron en 17.56%.

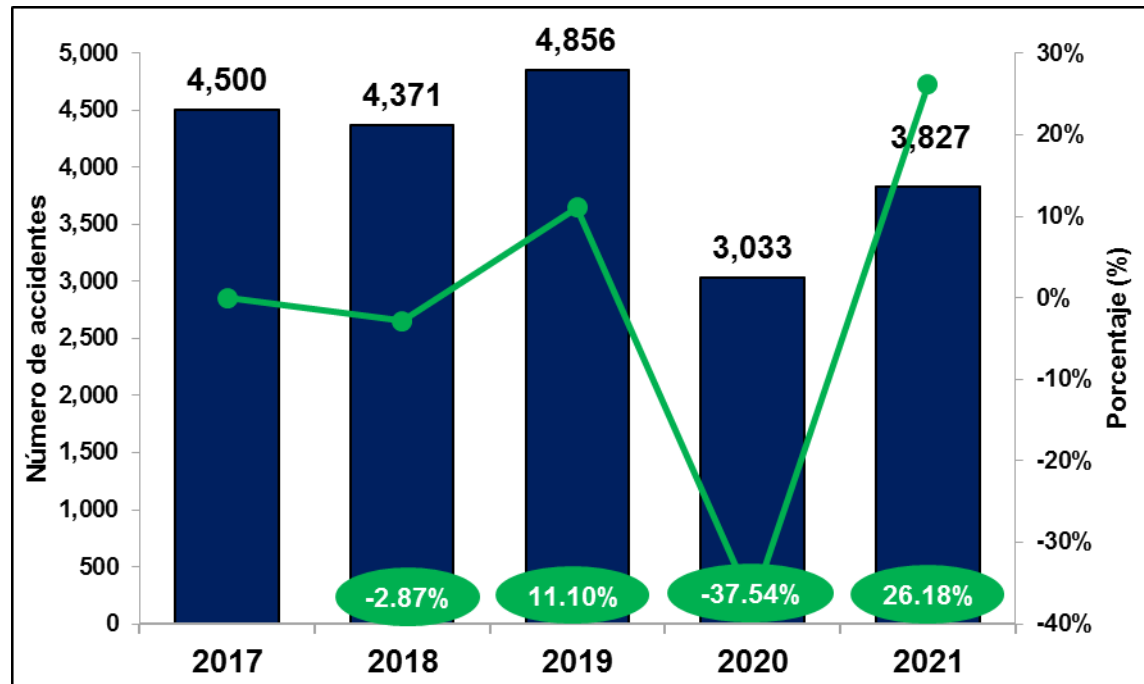
Heridos en accidentes de tránsito ocurridos en carreteras



Gráfico N° 03:
Heridos en accidentes de tránsito ocurridos en carreteras
(enero – julio, 2017 - 2021)

Los heridos a consecuencia de la ocurrencia de accidentes de tránsito en carreteras de enero a julio del 2021 alcanzaron la cifra de 3,827 personas, lo que representó un incremento aproximado del 26.18% en contraste con el mismo período del 2020.

Respecto del mismo período del 2019, los heridos disminuyeron en 21.19%.



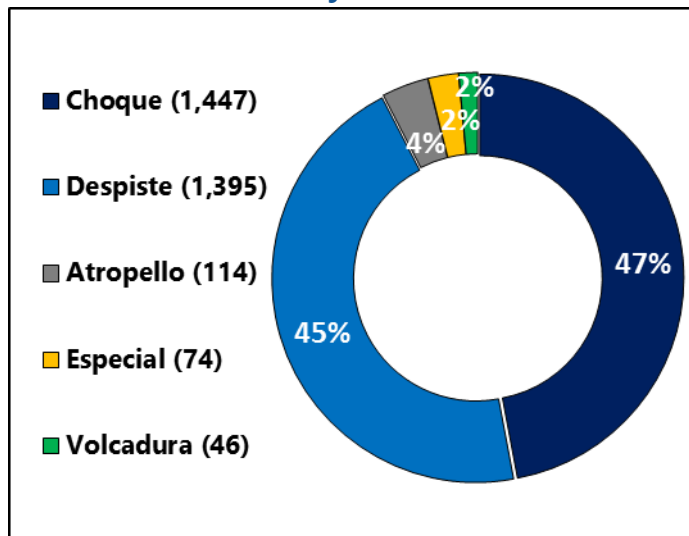
Fuente: DIRPRCAR-PNP, CGM-Sutran y MTC.
Elaboración: Gerencia de Estudios y Normas – Sutran.

Modalidad de ocurrencia de los accidentes de tránsito ocurridos en carreteras



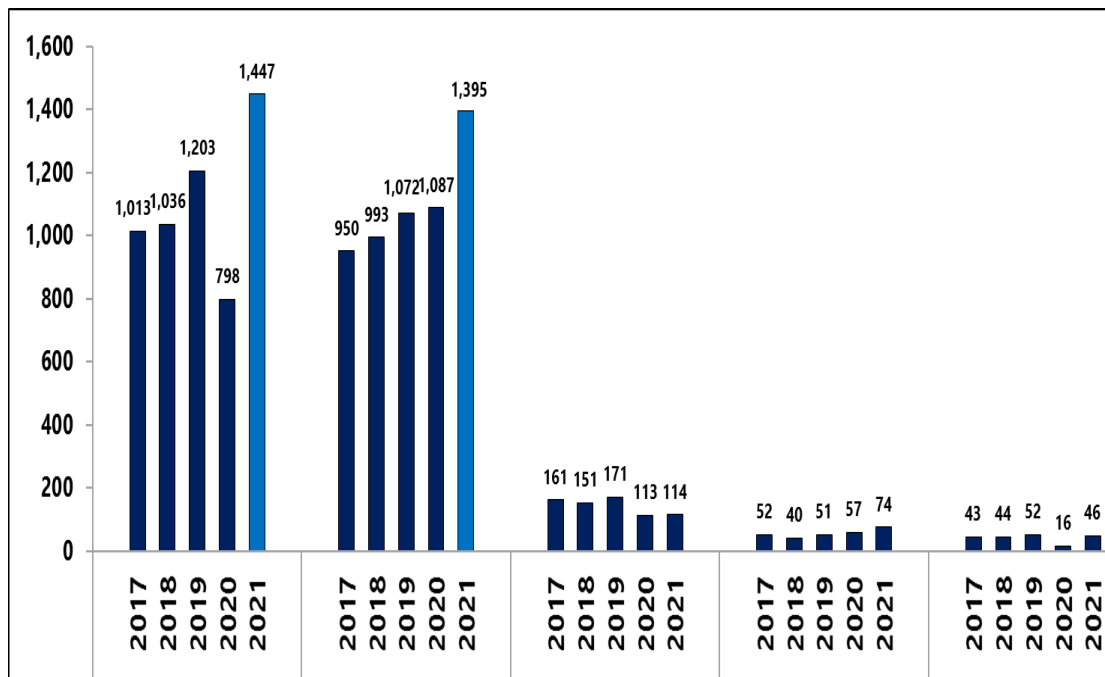
Entorno a la modalidad de ocurrencia de accidentes de tránsito producidos en carreteras, de enero a julio del 2021, el 92% se concentró en los tipos choque y despiste, que alcanzan en conjunto 2,842 accidentes de tránsito. Las mismas modalidades tienen una participación mayoritaria desde el 2017.

Gráfico N° 04:
Modalidad de ocurrencia de accidentes de tránsito en carreteras (enero – julio, 2021)



Fuente: DIRPRCAR-PNP, CGM-Sutran y MTC.
Elaboración: Gerencia de Estudios y Normas – Sutran.

Gráfico N° 05:
Modalidad de ocurrencia de accidentes de tránsito en carreteras (enero - julio, 2017 - 2021)



Fuente: DIRPRCAR-PNP, CGM-Sutran y MTC.
Elaboración: Gerencia de Estudios y Normas – Sutran.

Nota de gráficos:

- (1) La modalidad "Especial" incluye accidentes de tránsito producidos por incendio, deslizamiento de rocas y otras.
- (2) Del total de 3,090 accidentes de tránsito ocurridos de enero a julio del 2021, no se consideró 14 accidentes para el análisis de modalidad de ocurrencia, puesto que no registraron dicha información.

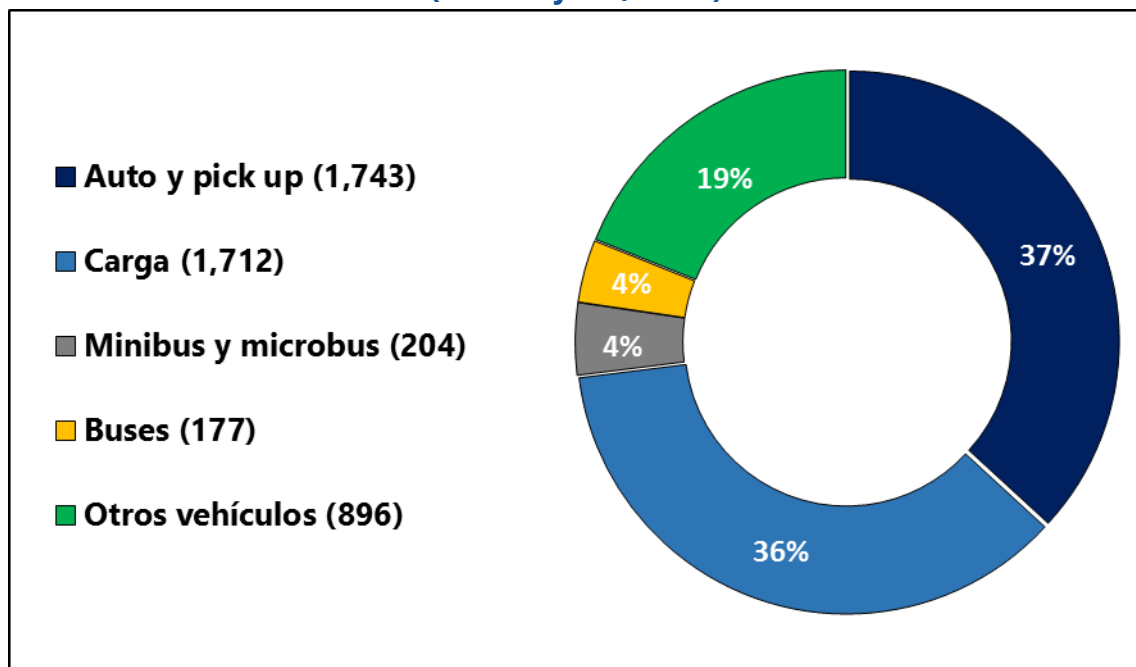
Vehículos que participaron en accidentes de tránsito ocurridos en carreteras, según tipo



Gráfico N° 06:
Vehículos que participaron en accidentes de tránsito ocurridos en carreteras, según tipo
(enero - julio, 2021)

De enero a julio del 2021, se identificaron 4,732 vehículos que participaron en accidentes de tránsito ocurridos en carreteras.

Del total de vehículos, los vehículos auto y pick up tienen una alta presencia en accidentes de tránsito (37%) seguidos de los vehículos de carga (36%), mientras que, los buses tienen una menor participación en accidentes de tránsito (4%).



Fuente: DIRPRCAR-PNP, CGM-Sutran y MTC.
Elaboración: Gerencia de Estudios y Normas – Sutran.

Nota de gráficos:

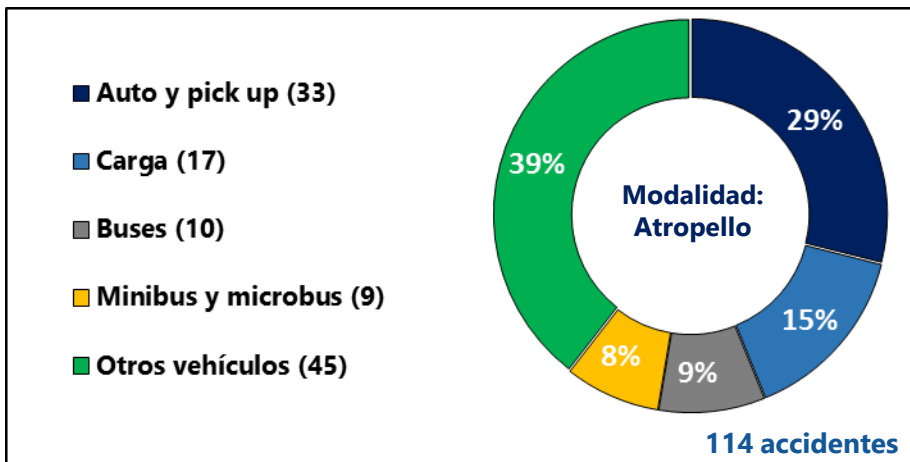
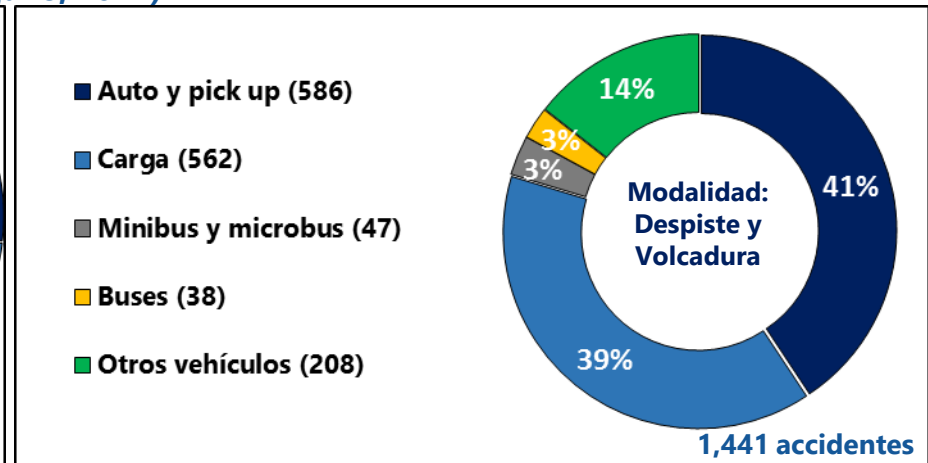
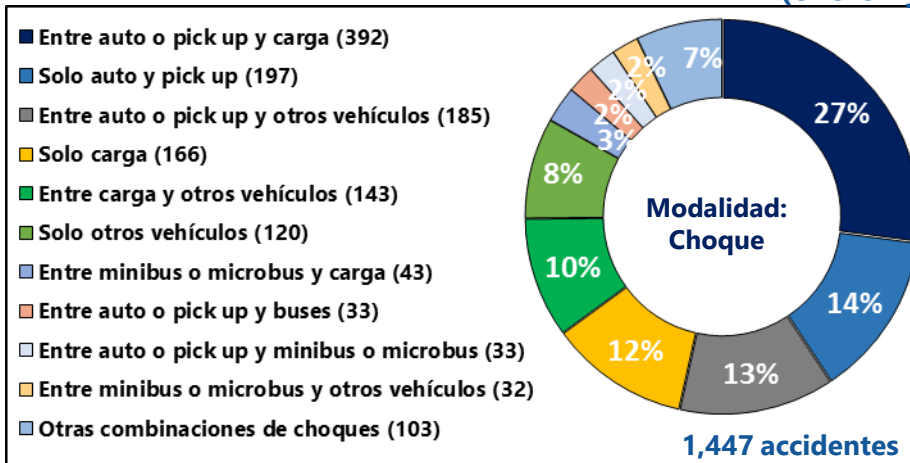
(1) La categoría "Otros vehículos" contiene los siguientes vehículos: motocicleta, trimoto, cuatrimoto, bicicleta, ambulancia, bomberos y vehículos no identificados.

Accidentes de tránsito ocurridos en carreteras por tipo de vehículo, según principales modalidades de ocurrencia del accidente



Gráfico N° 07:

Accidentes de tránsito ocurridos en carreteras por tipo de vehículo, según principales modalidades de ocurrencia (enero - julio, 2021)



Tal como se puede apreciar en los gráficos:

- En el 76% de los choques participaron autos, pick up, vehículos de carga y otros vehículos.
- En el 80% de los despistes y volcaduras participaron autos, pick up y vehículos de carga.
- En el 44% de los atropellos participaron autos, pick up y vehículos de carga.

Fuente: DIRPRCAR-PNP, CGM-Sutran y MTC.

Elaboración: Gerencia de Estudios y Normas – Sutran.

Nota del gráfico:

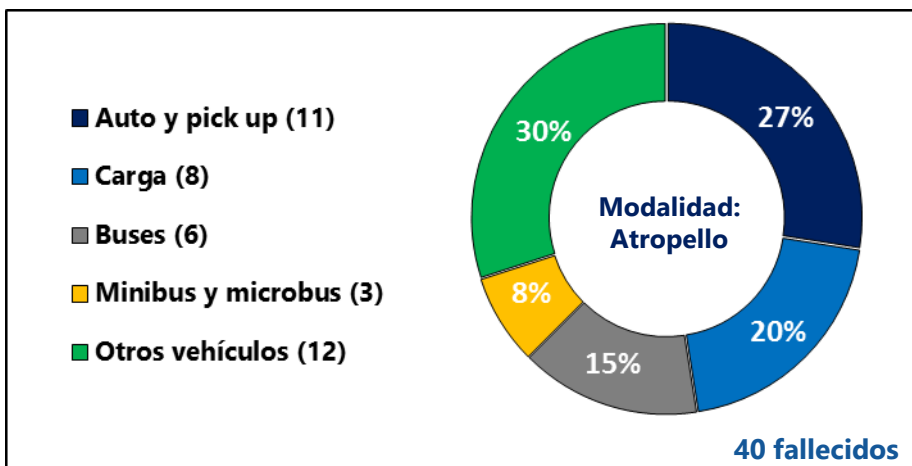
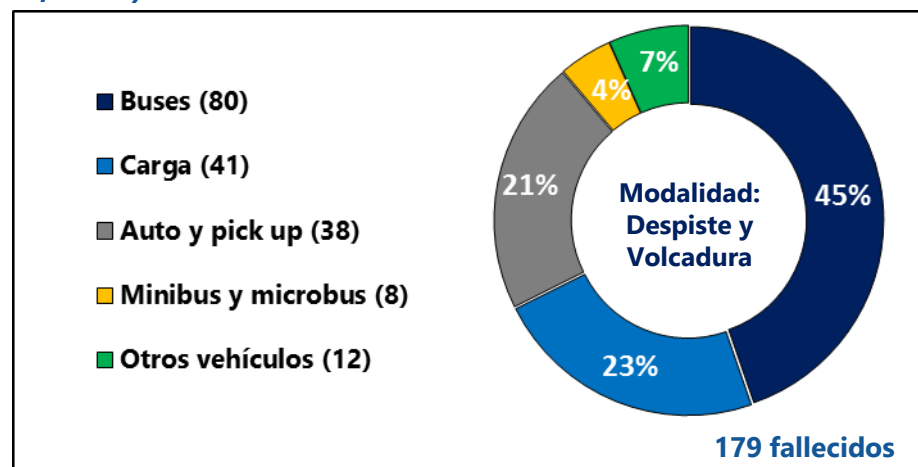
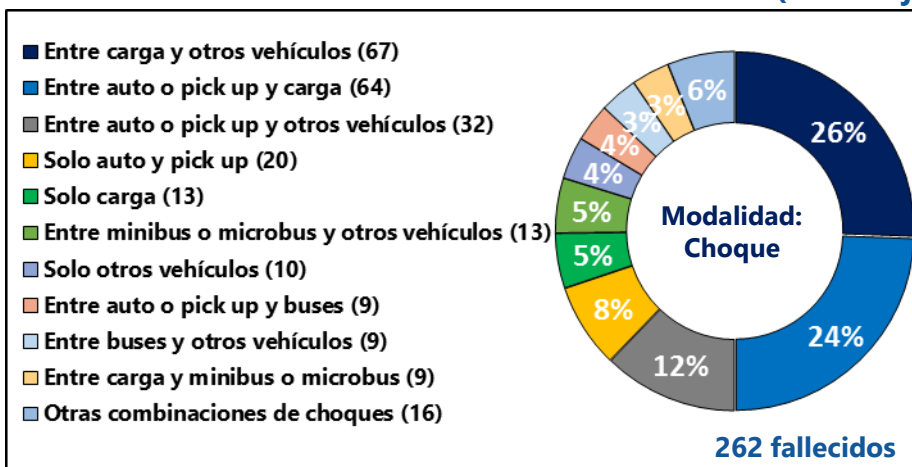
(1) La categoría "Otros vehículos" contiene los siguientes vehículos: motocicleta, trimoto, cuatrimoto, bicicleta, ambulancia, bomberos y vehículos no identificados.

(2) Del total de 3,090 accidentes de tránsito acontecidos de enero a julio del 2021, no se consideró 74 accidentes de la modalidad Especial y 14 accidentes para el análisis de modalidad de ocurrencia, puesto que no registraron dicha información.

Fallecidos (493) en accidentes de tránsito ocurridos en carreteras por tipo de vehículo, según principales modalidades de ocurrencia del accidente



Gráfico N° 08:
Fallecidos (493) en accidentes de tránsito ocurridos en carreteras por tipo de vehículo (enero - julio, 2021)



Tal como se puede apreciar en los gráficos:

- En el 75% de los fallecidos en choques tuvieron participación de autos, pick up, vehículos de carga y otros vehículos.
- En el 68% de los fallecidos en despistes y volcaduras tuvieron participación de buses y vehículos de carga.
- En el 47% de los fallecidos en atropellos tuvieron participación de autos, pick up y vehículos de carga.

Fuente: DIRPRCAR-PNP, CGM-Sutran y MTC.

Elaboración: Gerencia de Estudios y Normas – Sutran.

Nota del gráfico:

(1) La categoría "Otros vehículos" contiene los siguientes vehículos: motocicleta, trimoto, cuatrimoto, bicicleta, ambulancia, bomberos y vehículos no identificados.

(2) Del total de 493 fallecidos detectados de enero a julio del 2021, no se consideró 7 fallecidos de la modalidad Especial y 5 accidentes para el análisis de modalidad de ocurrencia, puesto que no registraron dicha información.

