



PERÚ

Ministerio  
de Salud

Viceministerio  
de Salud Pública

Centro Nacional de  
Epidemiología, Prevención  
y Control de Enfermedades



PERÚ

Ministerio  
de Salud

Viceministerio  
de Salud Pública

Centro Nacional de  
Epidemiología, Prevención  
y Control de Enfermedades



# Semana Epidemiológica N° 06 – 2022 (al 10 de febrero)



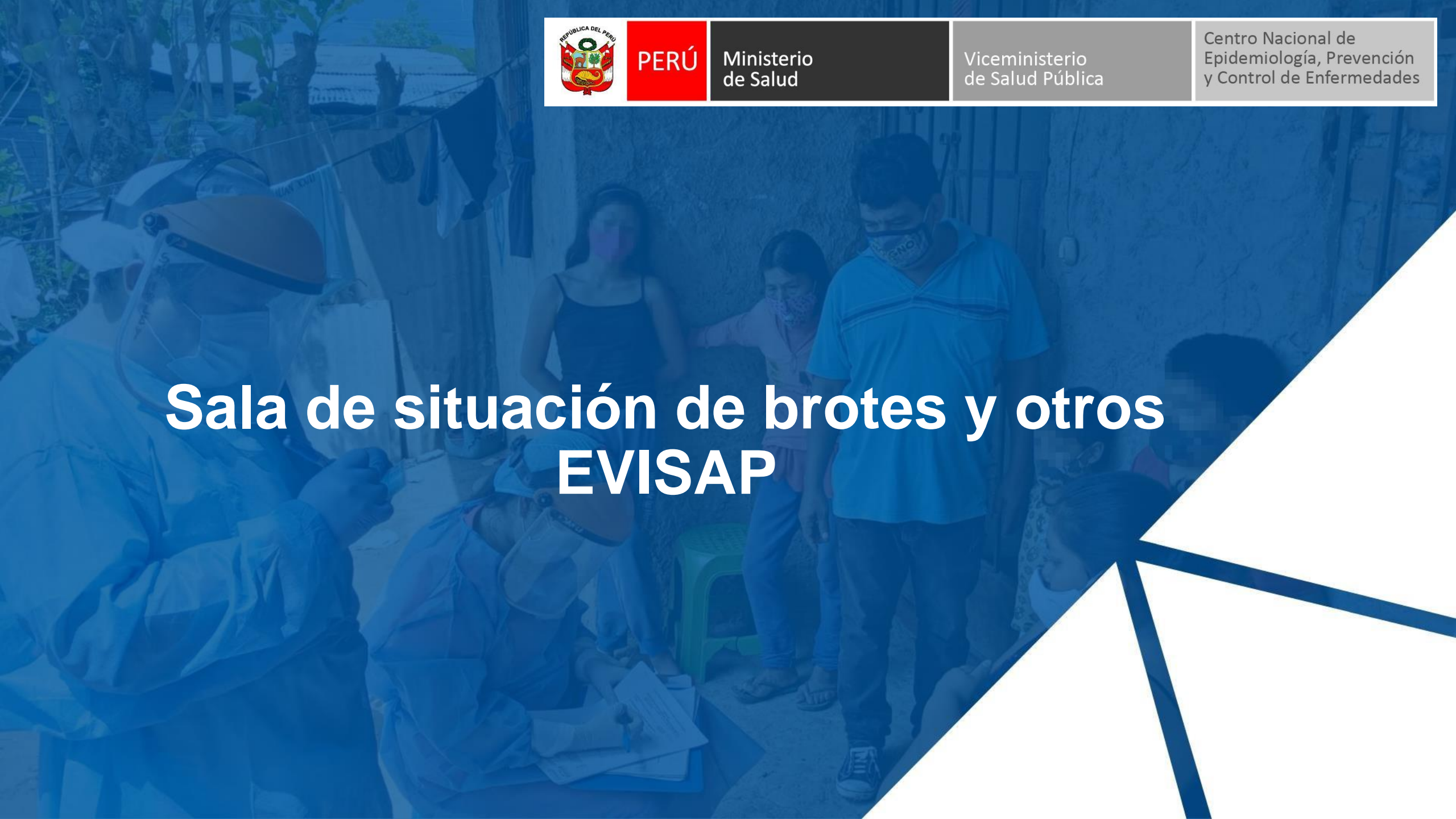
PERÚ

Ministerio  
de Salud

Viceministerio  
de Salud Pública

Centro Nacional de  
Epidemiología, Prevención  
y Control de Enfermedades

# Sala de situación de brotes y otros EVISAP





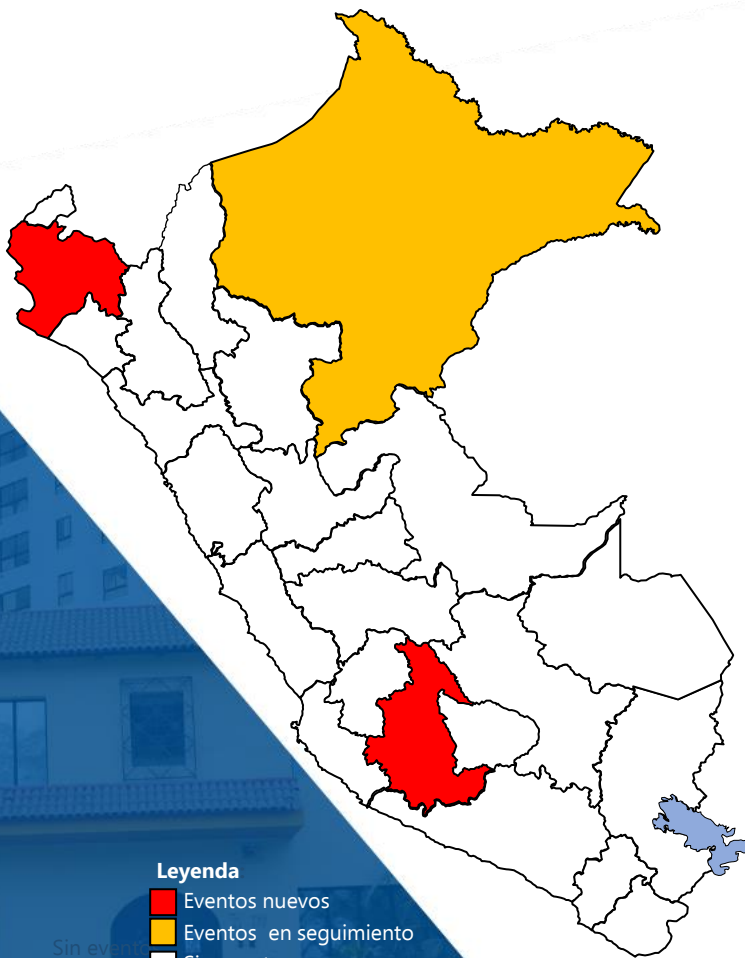
PERÚ

Ministerio de Salud

Viceministerio de Salud Pública

Centro Nacional de Epidemiología, Prevención y Control de Enfermedades

## Brotos y otros EVISAP en Perú, SE 06 – 2022\*



FECHA DE CONOCIMIENTO DEL EVENTO	FECHA DE NOTIFICACIÓN	LUGAR	BROTE O EVENTO	N° DE CASOS	RESULTADO LABORATORIO	RIESGO DE TRANSMISIÓN
7/02/22	9/02/22	<b>Departamento: Ayacucho</b> Provincia: Huanta Distrito: Llochuegua Localidad: CCNN de Kapashari	COVID-19	10	SARSCoV-2	Alto
6/02/22	7/02/22	<b>Departamento: Piura</b> Provincia: Sullana Distrito: Ignacio Escudero	Enfermedad Transmitida por alimentos	37	----	Alto
1/02/22	2/02/22	<b>Departamento: Ayacucho</b> Provincia: Cangallo Distrito: María Parado de Bellido Localidad: Pomabamba	Enfermedad Transmitida por alimentos	14	<i>Salmonella typhi</i>	Alto
28/01/22	31/01/22	<b>Departamento: Loreto</b> Provincia: Maynas Distrito: Belén Localidad: Múnich	Malaria	10	<i>P. vivax</i>	Alto
11/01/22	21/01/22	<b>Departamento: Piura</b> Provincia: Piura Distrito: La Arena Localidad: Casa Grande	Dengue	14 (10C)	NS1 (+) IgM (+)	Alto

Fuente: CDC MINSa, SIEpi-brotos. \*Hasta el 10/02/2022

Elaborado: Centro Nacional de Epidemiología, Prevención y Control de Enfermedades - MINSa



PERÚ

Ministerio de Salud

Viceministerio de Salud Pública

Centro Nacional de Epidemiología, Prevención y Control de Enfermedades

## Epizootias en Perú, SE 06 – 2022\*



Fecha de notificación	Lugar	Brote o evento	Nº de casos	Notificación en SI Epi-brotes	Riesgo de transmisión
10/02/22	<b>Departamento: San Martín</b> Provincia: Tocache Distrito: Tocache Localidad: Tiesto	Rabia silvestre (bovino)	1	No	Alto
10/02/22	<b>Departamento: Cajamarca</b> Provincia: Jaén Distrito: Bellavista Localidad: San Juan de Puquio	Rabia silvestre (bovino)	1	No	Alto
10/02/22	<b>Departamento: Apurímac</b> Provincia: Andahuaylas Distrito: Huancabamba Localidad: Huambo	Rabia silvestre (bovino)	1	No	Alto
08/02/22	<b>Departamento: Arequipa</b> Provincia: Arequipa Distrito: Quequeña y Socabaya	Rabia urbana	2	Sí	Alto
04/02/22	<b>Departamento: Loreto</b> Provincia: Ucayali Distrito: Vargas Guerra	Rabia silvestre (bovino)	1	No	Alto
2/02/22	<b>Departamento: Cajamarca</b> Provincia: Celendin Distrito: Sucre Localidad: Calconga	Rabia silvestre (bovino)	1	No	Alto

## Brote de COVID 19 en CCNN de Kapashari, distrito Llochegua, provincia Huanta, departamento Ayacucho -2022\*.

### Antecedentes

- Población 35 personas.
- 80% población con 02 dosis de vacunación COVID 19.

### Situación actual

- **Casos:** 10 positivos PR-Ag. 70% mujeres, jóvenes (04), adulto (02) y adulto mayor (02)
- **Cuadro clínico:** Dificultad respiratoria, tos, dolor de garganta, malestar general.
- Pacientes en asilamiento evolución estable.

### Acciones realizadas

- Notificación a CDC - MINSA
- Coordinación con equipo multidisciplinario (laboratorio, promoción, epidemiología).
- ERR desplaza a la Comunidad Nativa de Kapashari, realiza evaluación clínica y tamizaje para COVID 19 a 20 personas (08 reactivos a PR-Ag)
- Seguimiento de pacientes e identificación de contactos



Comunidad Nativa de  
Kapashari  
(Llochegua – Huanta)



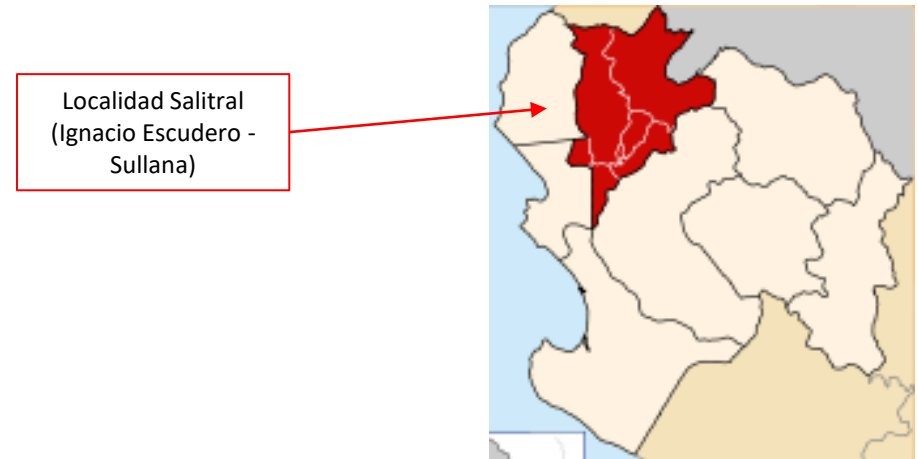
## Brote de enfermedad transmitida por alimentos (ETA) en la localidad de Salitral, distrito Ignacio Escudero, provincia de Sullana, departamento de Piura -2022\*.

### Situación actual

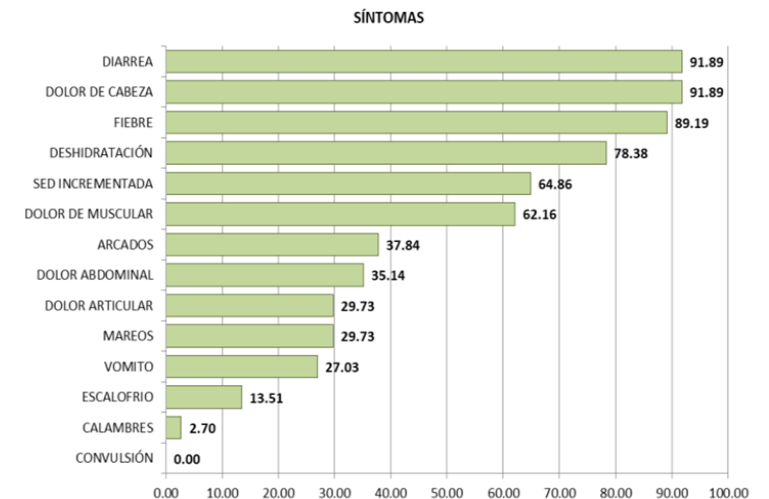
- **Casos:** 37 (59% mujeres); adultos (19), niños (07), jóvenes (06) y adolescentes (05), consumieron alimentos en dos restaurantes (pollerías).
- **Cuadro clínico:** diarrea y cefalea (92%), fiebre (89%), deshidratación (78%), sed (65%), dolor muscular (62%), vómitos (27%), escalofrío (14%), calambres, mareos y dolor articular (3%)
- **Fuente común:** pollo a la parrilla (74%), mayonesa (62%), papas fritas (59%), ají (53%), ensalada (32%), vinagreta y pollo a la brasa (27%), salchipollo (3%).
- Todos los casos estables.
- No toma de muestras.

### Acciones realizadas

- Notificación a Epidemiología de la SRS Luciano Castillo Colonna
- Intervención conjunta con la municipalidad el 09/02/22.
- Búsqueda activa de casos en las viviendas aledañas a los casos.
- Tratamiento de casos.
- Laboratorio no cuenta con insumos (no toma de muestras).



CASOS DE ETAS, SEGÚN SINTOMAS





PERÚ

Ministerio  
de Salud

Viceministerio  
de Salud Pública

Centro Nacional de  
Epidemiología, Prevención  
y Control de Enfermedades

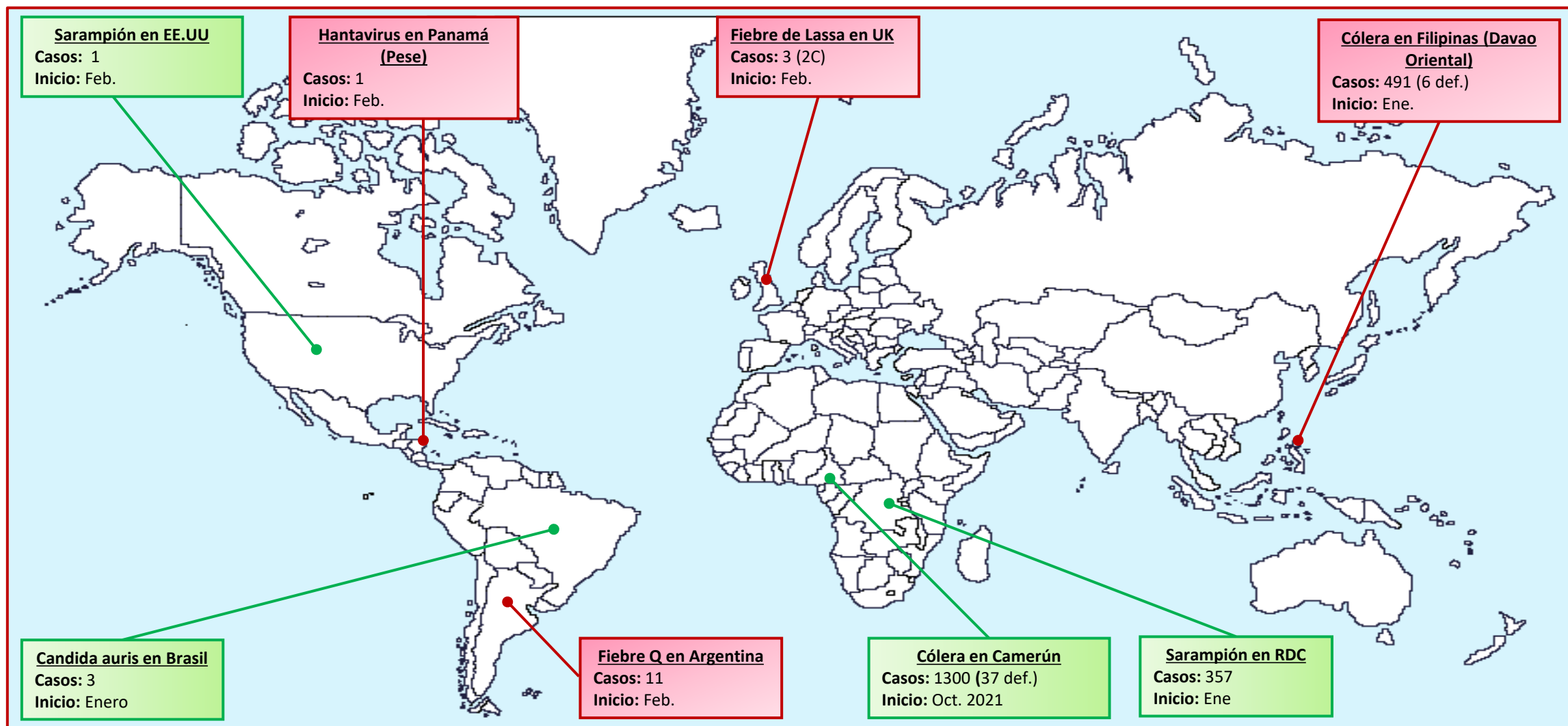
# Eventos sanitarios de importancia internacional

Semana epidemiológica N° 06 – 2022

(al 10 de febrero)



## Eventos sanitarios de importancia internacional, SE 7 – 2022\*



Fuente: ProMED, Healthmap.org, Outbreak News Today, Reporte de Córdoba, OMS, OPS.

C: confirmados; P: probables, sosp: sospechosos.

\* Hasta el 27 de mayo 2021

Legenda: Nuevo (esta semana) En Seguimiento Actualización



PERÚ

Ministerio  
de Salud

Viceministerio  
de Salud Pública

Centro Nacional de  
Epidemiología, Prevención  
y Control de Enfermedades

# Eventos sanitarios de importancia internacional

Semana epidemiológica N° 06 – 2022

(al 09 de febrero)





PERÚ

Ministerio de Salud

Viceministerio de Salud Pública

Centro Nacional de Epidemiología, Prevención y Control de Enfermedades

## Reporte mundial de casos de la COVID-19 según regiones, SE 06 – 2022\*

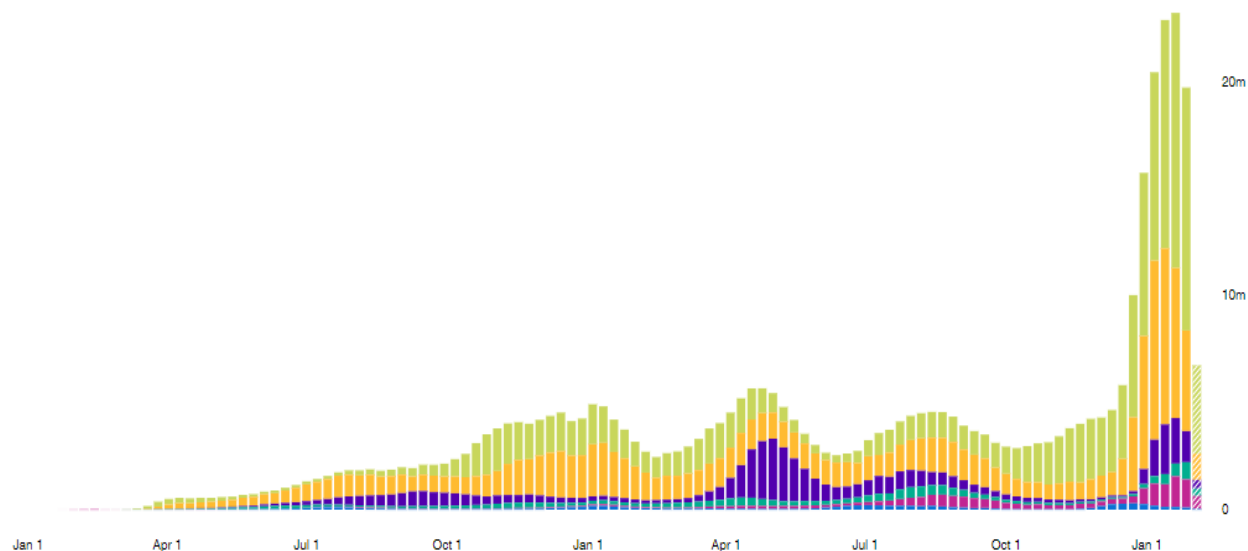
**Total casos confirmados**  
**399 600 607**

**Total fallecidos**  
**5 757 562**

**Letalidad**  
**2,0%**

Región	Casos confirmados	%	Defunciones	Letalidad
Europa	158,860,448	47.1	1,800,762	1.1
Américas	140,893,549	37.2	2,546,275	1.8
Asia Sudeste	53,772,642	13.9	748,376	1.4
Mediterráneo Oriental	19,972,314	5.1	324,963	1.6
Pacífico Oeste	17,899,166	4.5	171,071	1.0
África	8,201,724	2.1	166,102	2.0

Tendencia de casos confirmados a nivel mundial, según regiones\*





PERÚ

Ministerio  
de Salud

Viceministerio  
de Salud Pública

Centro Nacional de  
Epidemiología, Prevención  
y Control de Enfermedades

# Situación de la COVID-19 en el Perú

**Semana epidemiológica N° 06 – 2022**

(al 09 de febrero)



PERÚ

Ministerio de Salud

Viceministerio de Salud Pública

Centro Nacional de Epidemiología, Prevención y Control de Enfermedades

# Casos de la COVID-19 según semana epidemiológica. Perú 2020-2022 (SE 06)\*

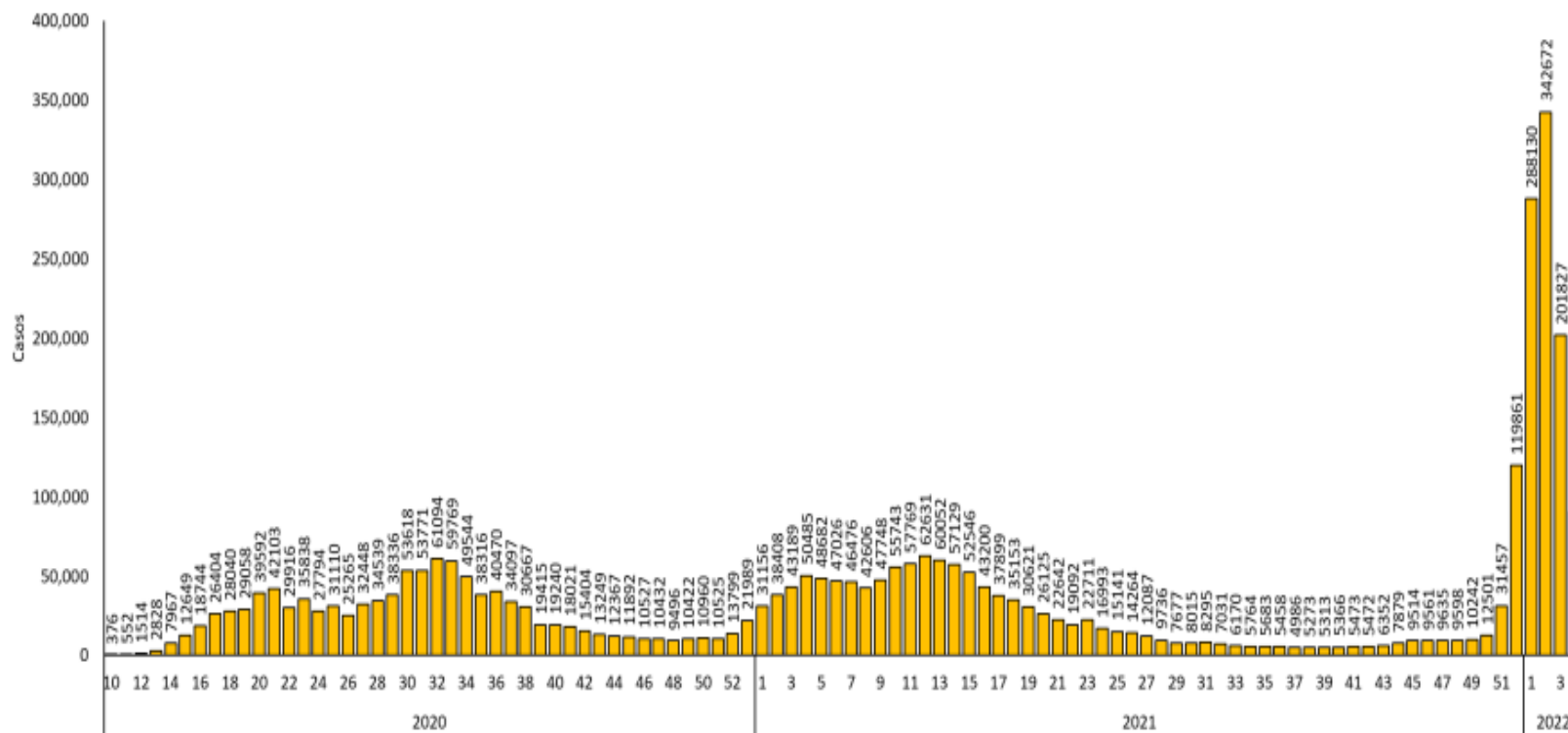
Total de personas muestreadas	Casos confirmados	% Positividad acumulada	Defunciones
-------------------------------	-------------------	-------------------------	-------------

26,075,030

3,384,546

13.0

207,312 (6.1%)



Fuente: Net Lab INS y SISCOVID. \*Hasta el 09 de febrero de 2022  
Elaborado por Centro Nacional de Epidemiología, Prevención y Control de Enfermedades - MINSA



PERÚ

Ministerio  
de Salud

Viceministerio  
de Salud Pública

Centro Nacional de  
Epidemiología, Prevención  
y Control de Enfermedades

*Gracias por su  
atención*

e-mail: [cdc.respuesta@dge.gob.pe](mailto:cdc.respuesta@dge.gob.pe)

