



PERÚ

Ministerio
de Salud

Sala situacional Síndrome de Guillain Barré. Perú 2024 (SE 12)

Centro Nacional de Epidemiología, Prevención
y Control de Enfermedades – MINSA

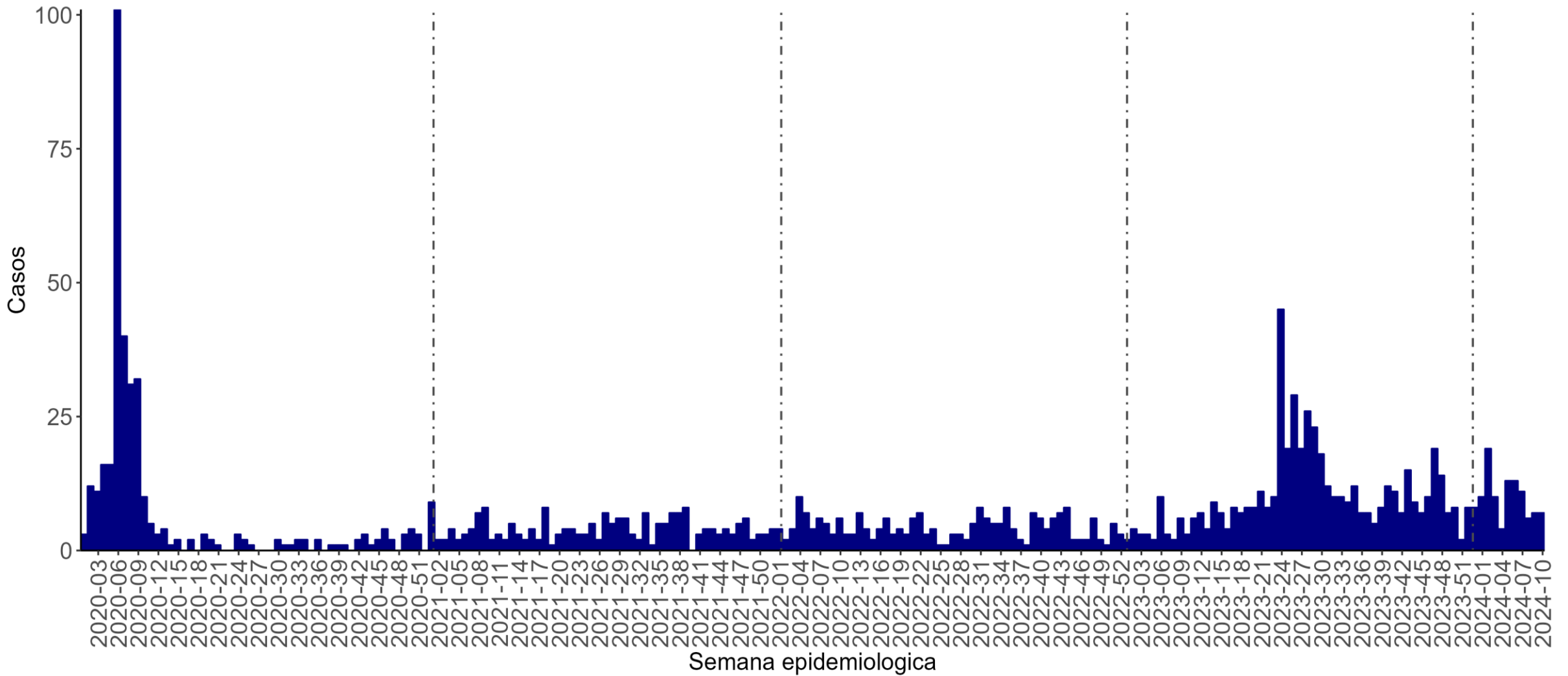
Unidad Técnica de EDA/IRA/SGB, Influenza y OVR
(*Actualizado al 21/03/2024)

MINISTERIO DE SALUD
SALUD. DERECHO DE TODOS



BICENTENARIO
PERÚ
2024

Tendencia de casos de Síndrome de Guillain Barré por semana epidemiológica, Perú 2020-2024 SE 12*



Hasta al 21 de marzo 2024 /según fecha de inicio de debilidad
 Fuente: Sistema de vigilancia epidemiológica CDC-MINSA



Departamento	2020		2021		2022		2023		2024	
	N° (448)		N° (210)		N° (225)		N° (523)		N° (108)	
	N°	%	N°	%	N°	%	N°	%	N°	%
AMAZONAS	0	0%	1	0.48%	2	0.89%	0	0%	1	0.93%
ANCASH	12	2.68%	5	2.38%	5	2.22%	9	1.72%	4	3.7%
APURIMAC	1	0.22%	4	1.9%	4	1.78%	7	1.34%	2	1.85%
AREQUIPA	7	1.56%	4	1.9%	6	2.67%	11	2.1%	2	1.85%
AYACUCHO	0	0%	1	0.48%	2	0.89%	6	1.15%	2	1.85%
CAJAMARCA	27	6.03%	14	6.67%	20	8.89%	33	6.31%	6	5.56%
CALLAO	27	6.03%	9	4.29%	10	4.44%	30	5.74%	3	2.78%
CUSCO	12	2.68%	9	4.29%	9	4%	16	3.06%	8	7.41%
HUANCAVELICA	4	0.89%	1	0.48%	1	0.44%	3	0.57%	0	0%
HUANUCO	3	0.67%	6	2.86%	1	0.44%	9	1.72%	7	6.48%
ICA	3	0.67%	6	2.86%	5	2.22%	12	2.29%	2	1.85%
JUNIN	52	11.61%	9	4.29%	16	7.11%	20	3.82%	4	3.7%
LA LIBERTAD	50	11.16%	12	5.71%	16	7.11%	78	14.91%	16	14.81%
LAMBAYEQUE	22	4.91%	5	2.38%	4	1.78%	58	11.09%	2	1.85%
LIMA	148	33.04%	83	39.52%	74	32.89%	168	32.12%	30	27.78%
LORETO	2	0.45%	5	2.38%	7	3.11%	8	1.53%	2	1.85%
MADRE DE DIOS	0	0%	1	0.48%	2	0.89%	1	0.19%	0	0%
MOQUEGUA	0	0%	1	0.48%	0	0%	2	0.38%	0	0%
PASCO	1	0.22%	1	0.48%	1	0.44%	2	0.38%	0	0%
PIURA	69	15.4%	24	11.43%	18	8%	27	5.16%	8	7.41%
PUNO	0	0%	3	1.43%	3	1.33%	3	0.57%	1	0.93%
SAN MARTIN	1	0.22%	5	2.38%	10	4.44%	3	0.57%	5	4.63%
TACNA	3	0.67%	0	0%	4	1.78%	4	0.76%	1	0.93%
TUMBES	2	0.45%	0	0%	3	1.33%	9	1.72%	2	1.85%
UCAYALI	2	0.45%	1	0.48%	2	0.89%	4	0.76%	0	0%

Casos de Síndrome de Guillain Barré por departamentos de procedencia, Perú 2020- 2024 (acumulado a la SE 12*)



Características del Síndrome de Guillain Barré Perú 2020-2024 (acumulado a la SE 12*)

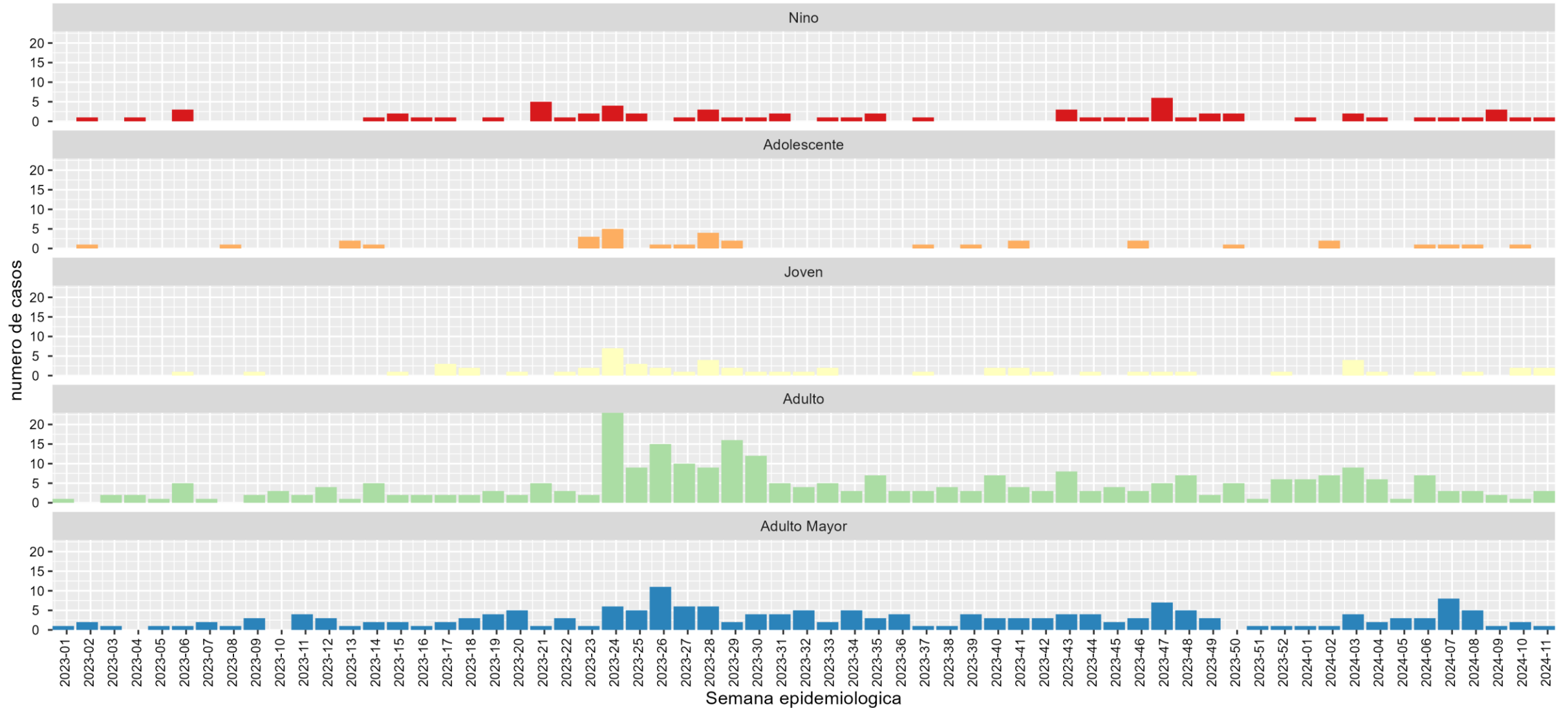
Características	2020		2021		2022		2023		2024		
	N° (448)		N° (210)		N° (225)		N° (523)		N° (108)		
	N°	%	N°	%	N°	%	N°	%	N°	%	
Curso de vida	Nino	28	6.25%	19	9.05%	28	12.44%	55	10.52%	12	11.11%
	Adolescente	29	6.47%	13	6.19%	13	5.78%	28	5.35%	6	5.56%
	Joven	71	15.85%	34	16.19%	30	13.33%	47	8.99%	11	10.19%
	Adulto	219	48.88%	103	49.05%	100	44.44%	241	46.08%	48	44.44%
	Adulto Mayor	101	22.54%	41	19.52%	54	24%	152	29.06%	31	28.7%
Sexo	F	144	32.14%	82	39.05%	83	36.89%	204	39.01%	42	38.89%
	M	304	67.86%	128	60.95%	142	63.11%	319	60.99%	66	61.11%

Características de Síndrome de Guillain Barré Perú 2020-2024 (acumulado a la SE 12*)

Características	2020		2021		2022		2023		2024		
	N° (448)		N° (210)		N° (225)		N° (523)		N° (108)		
	N°	%	N°	%	N°	%	N°	%	N°	%	
Ant. enf. previas	Inf. Respiratoria	75	16.74%	46	21.9%	56	24.89%	152	29.06%	30	27.78%
	Inf. Gastrontestinal	134	29.91%	40	19.05%	52	23.11%	138	26.39%	25	23.15%
	Febril	52	11.61%	35	16.67%	20	8.89%	69	13.19%	16	14.81%
	Exantema	3	0.67%	3	1.43%	1	0.44%	6	1.15%	0	0%
	Sin dato	158	35.27%	76	36.19%	87	38.67%	152	29.06%	45	41.67%
Progresion	Ascendente	263	58.71%	153	72.86%	150	66.67%	425	81.26%	91	84.26%
	Descendente	129	28.79%	33	15.71%	38	16.89%	90	17.21%	17	15.74%
	Sin dato	56	12.5%	24	11.43%	37	16.44%	8	1.53%	0	0%
Comorbilidad	Hipertension Arterial	30	5.15%	19	9.13%	31	20.67%	96	22.22%	9	16.67%
	Diabetes	13	2.23%	9	4.33%	21	14%	36	8.33%	5	9.26%
	Obesidad	3	0.51%	3	1.44%	13	8.67%	32	7.41%	6	11.11%
	Asma	5	0.86%	3	1.44%	3	2%	11	2.55%	2	3.7%
	Otros	266	45.63%	86	41.35%	18	12%	78	18.06%	10	18.52%
	Sin dato	266	45.63%	88	42.31%	64	42.67%	179	41.44%	22	40.74%
Secuela	Si	0	0%	6	2.86%	53	23.56%	360	68.83%	24	22.22%
	no	0	0%	16	7.62%	45	20%	74	14.15%	7	6.48%
	Sin dato	448	100%	188	89.52%	127	56.44%	89	17.02%	77	71.3%
nivel de certeza	nivel 1	33	7.37%	16	7.62%	25	11.11%	120	22.94%	12	11.11%
	nivel 2	58	12.95%	38	18.1%	84	37.33%	245	46.85%	28	25.93%
	nivel 3	55	12.28%	67	31.9%	116	51.56%	158	30.21%	68	62.96%
	Sin dato	302	67.41%	89	42.38%	0	0%	0	0%	0	0%
Subtipo de SGB	AIDP	15	3.35%	5	2.38%	16	7.11%	81	15.49%	10	9.26%
	AMAn	25	5.58%	0	0%	12	5.33%	75	14.34%	11	10.19%
	AMSAAn	2	0.45%	2	0.95%	6	2.67%	44	8.41%	3	2.78%
	Miller-Fisher SMF	1	0.22%	2	0.95%	0	0%	14	2.68%	1	0.93%
	Otros	52	11.61%	50	23.81%	4	1.78%	23	4.4%	1	0.93%
	Sin dato	353	78.79%	151	71.9%	187	83.11%	286	54.68%	82	75.93%

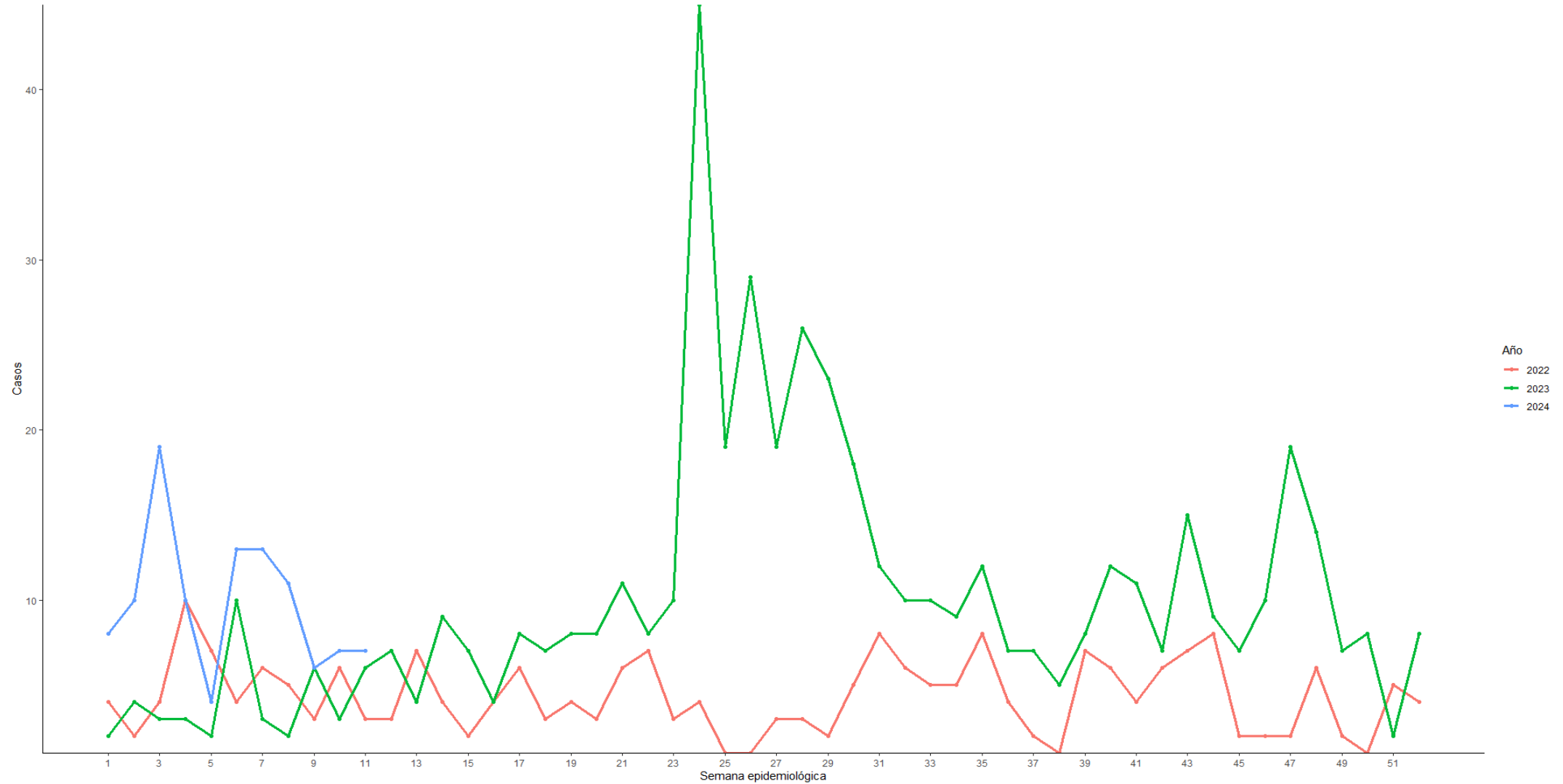


Tendencia de casos de Síndrome de Guillain Barré por curso de vida, 2023-2024 SE 12*



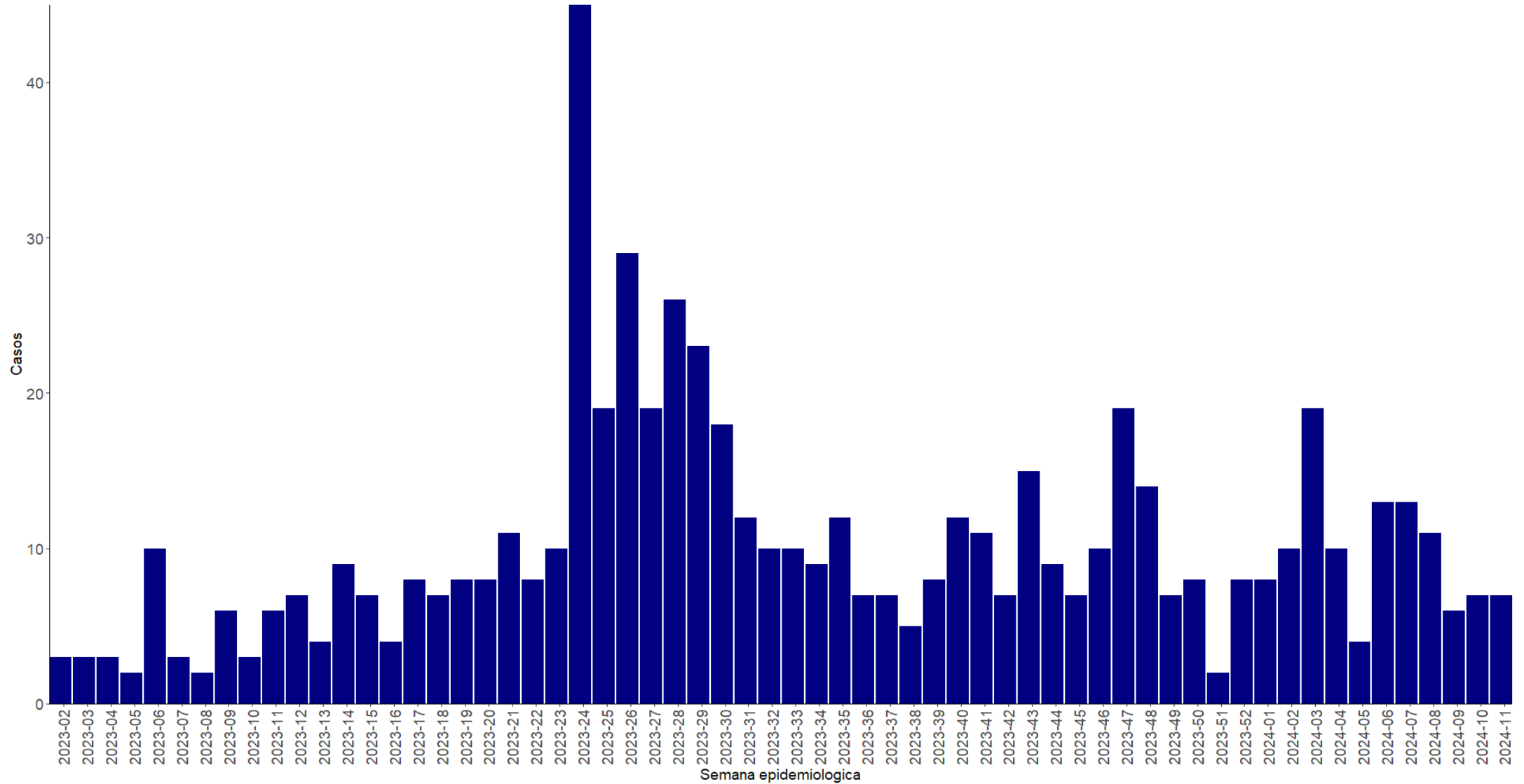
Hasta al 21 de marzo 2024 /según fecha de inicio de debilidad
Fuente: Sistema de vigilancia epidemiológica CDC-MINSA

Tendencias de Casos de Síndrome de Guillain Barré, Perú 2022-2024 SE 12*



Hasta al 21 de marzo 2024 /según fecha de inicio de debilidad
Fuente: Sistema de vigilancia epidemiológica CDC-MINSA

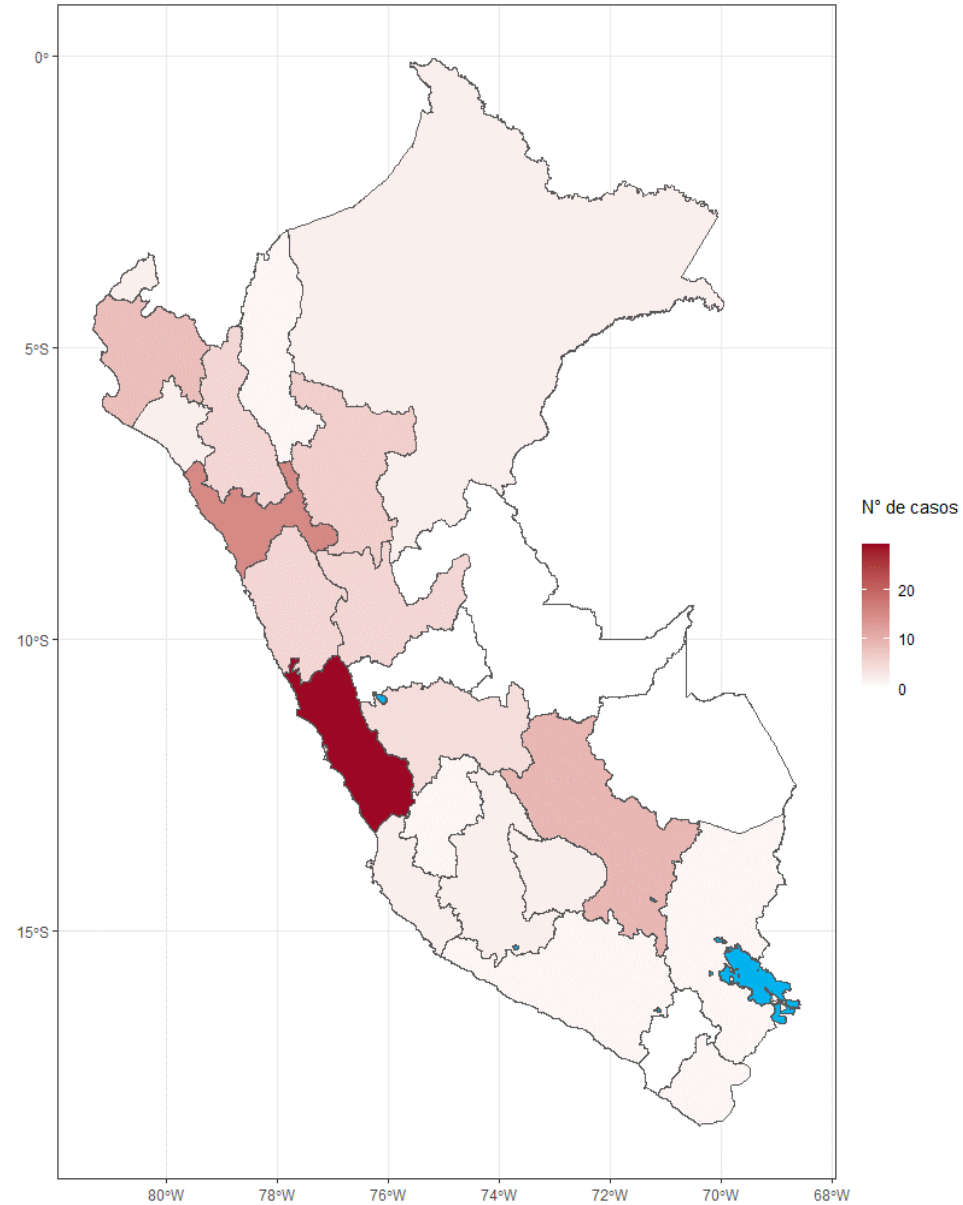
Tendencia de casos de Síndrome de Guillain Barré por semana epidemiológica, Perú 2023-2024 SE 12*



Hasta al 21 de marzo 2024 /según fecha de inicio de debilidad
 Fuente: Sistema de vigilancia epidemiológica CDC-MINSA

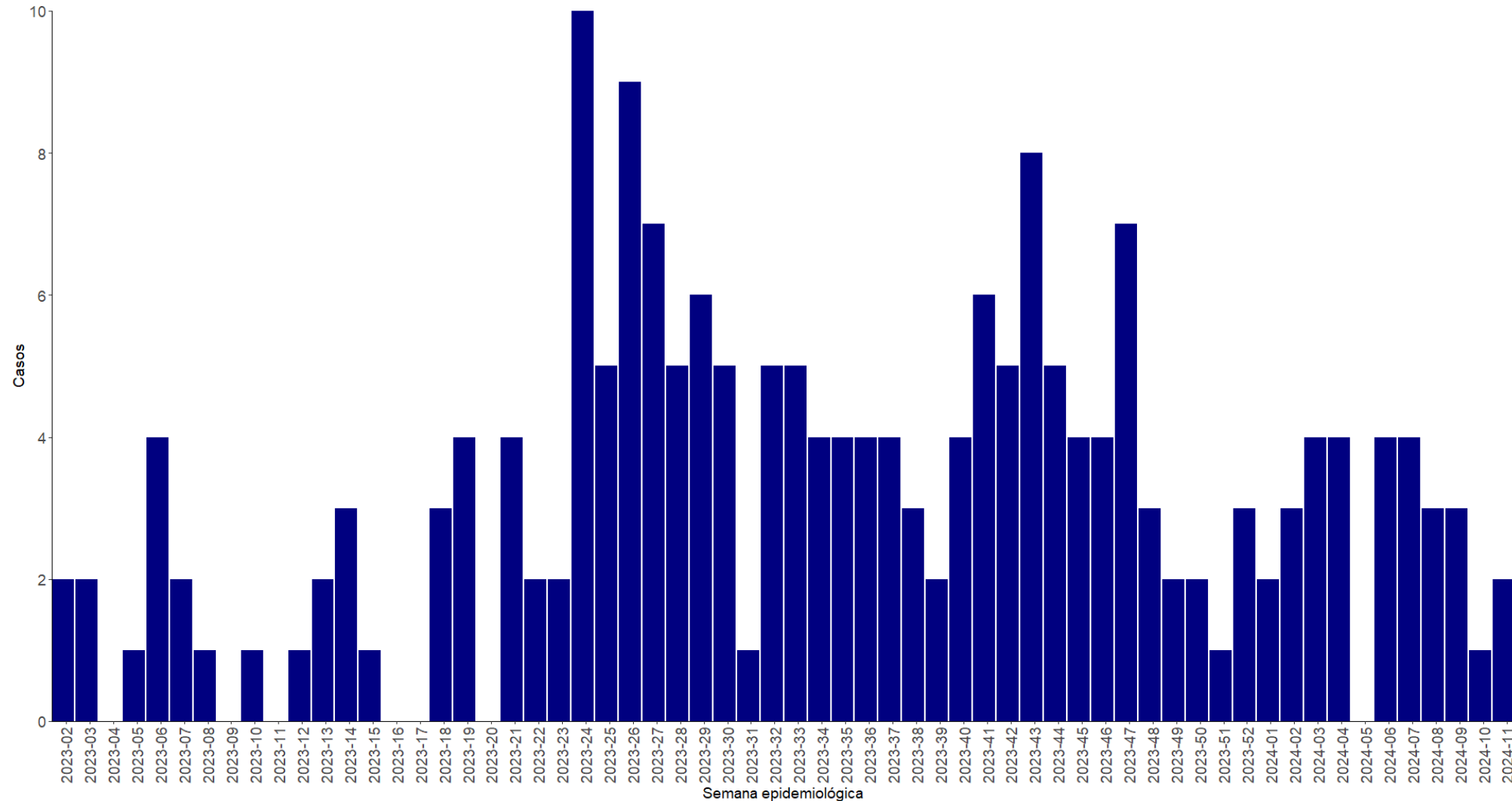


Casos de Síndrome de Guillain Barré, Perú 2024 SE 12*



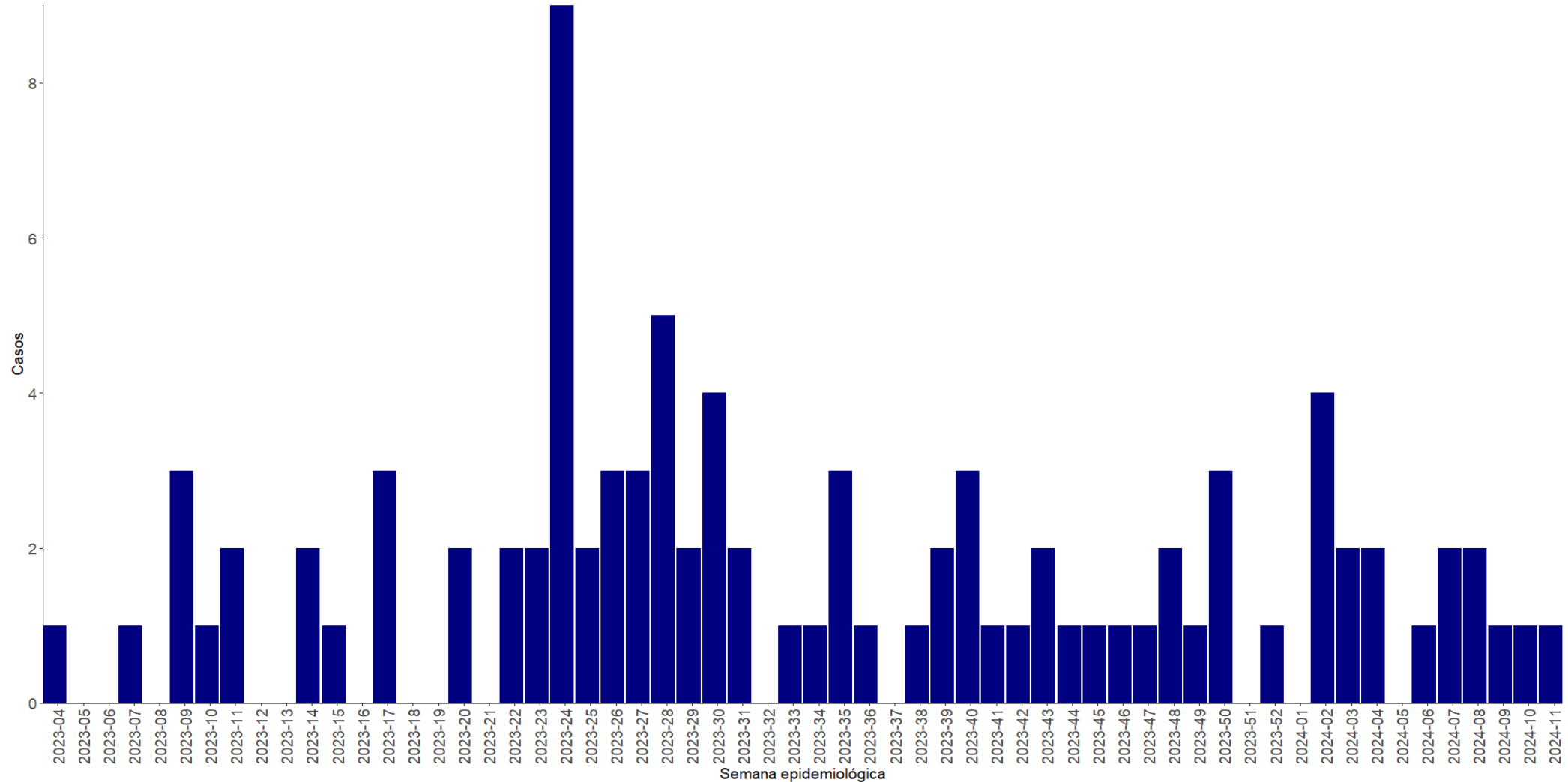
Hasta al 21 de marzo 2024 /según fecha de inicio de debilidad
Fuente: Sistema de vigilancia epidemiológica CDC-MINSA

Tendencia de casos de Síndrome de Guillain Barré por semana epidemiológica, Lima 2023-2024 SE 12*



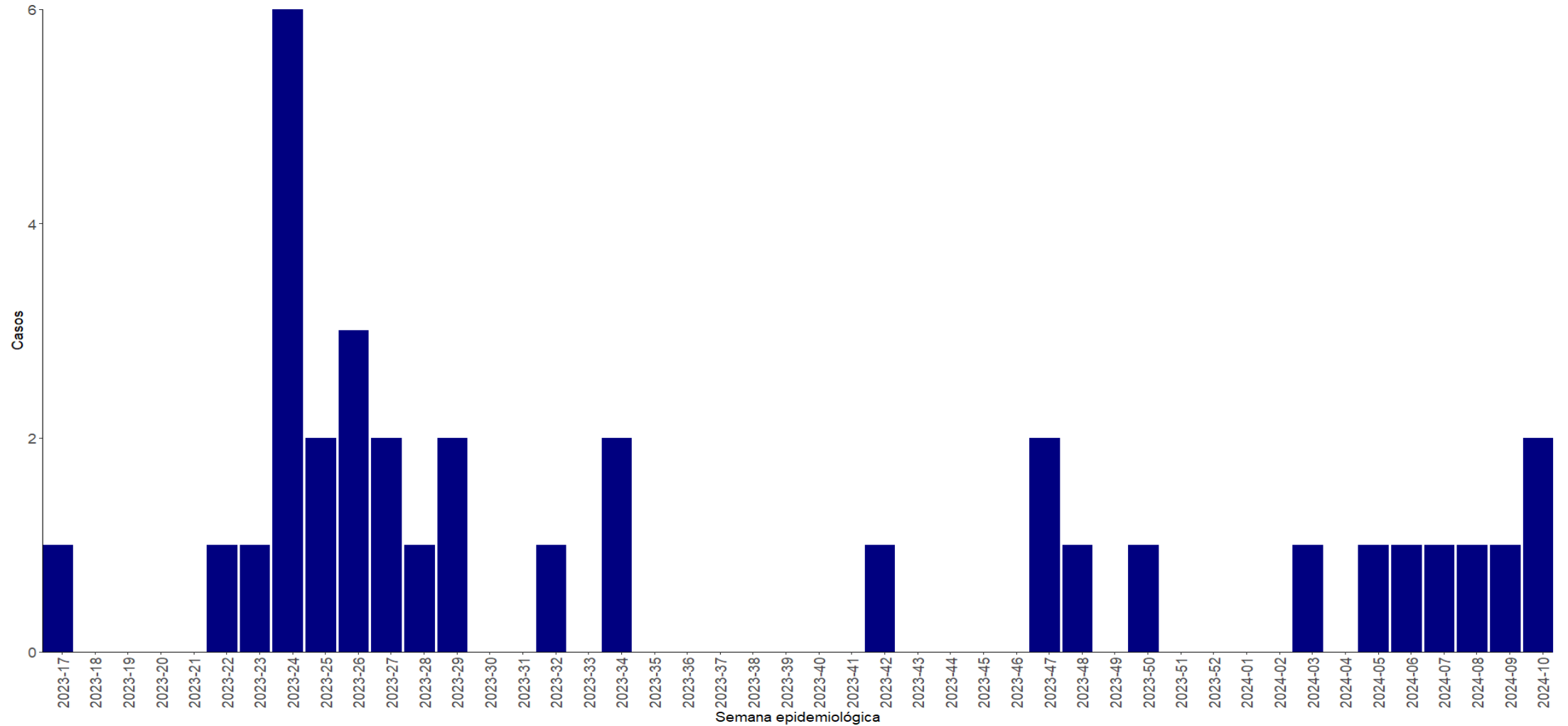
Hasta al 21 de marzo 2024 /según fecha de inicio de debilidad
 Fuente: Sistema de vigilancia epidemiológica CDC-MINSA

Tendencia de casos de Síndrome de Guillain Barré por semana epidemiológica, La Libertad 2023-2024 SE 12*



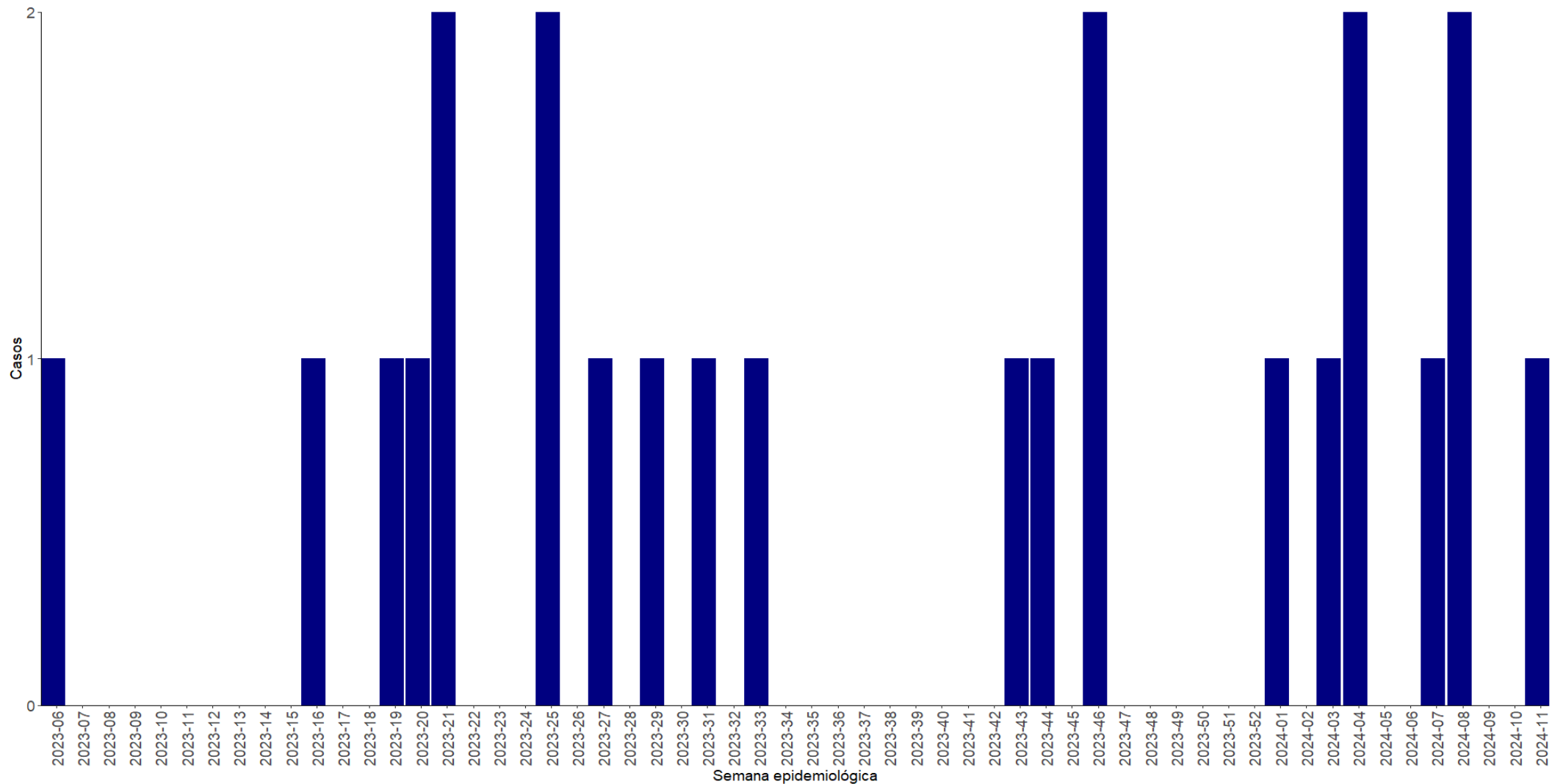
Hasta al 21 de marzo 2024 /según fecha de inicio de debilidad
 Fuente: Sistema de vigilancia epidemiológica CDC-MINSA

Tendencia de casos de Síndrome de Guillain Barré por semana epidemiológica, Piura 2020-2024 SE 12*



Hasta al 21 de marzo 2024 /según fecha de inicio de debilidad
Fuente: Sistema de vigilancia epidemiológica CDC-MINSA

Tendencia de casos de Síndrome de Guillain Barré por semana epidemiológica, Cusco 2020-2024 SE 12*



Hasta al 21 de marzo 2024 /según fecha de inicio de debilidad
 Fuente: Sistema de vigilancia epidemiológica CDC-MINSA

Tipo de Diagnostico SGB	Definición de caso	
Caso Sospechoso de Síndrome de Guillain Barré	Nivel de certeza III	Persona de cualquier edad con <ul style="list-style-type: none"><input type="checkbox"/> Debilidad muscular bilateral (ascendente o descendente), simétrica o relativamente simétrica y<input type="checkbox"/> Flacidez y<input type="checkbox"/> Reflejos osteotendinosos disminuidos o ausentes en extremidades y<input type="checkbox"/> Con 12 horas a 28 días de evolución desde el inicio de la debilidad muscular.
Caso Confirmado de Síndrome de Guillain Barré	Nivel de certeza II	Caso sospechoso con al menos uno de los siguientes criterios: <ul style="list-style-type: none">• Disociación albumino citológica en Líquido Céfalo Raquídeo (Cifra total de leucocitos < 50 células/μl y elevación de proteínas > 45 mg/dl). O• Estudio electrofisiológico compatible con SGB tomada entre la segunda y cuarta semana de inicio de la debilidad muscular.
	Nivel de certeza I	Caso sospechoso con los dos siguientes criterios: <ul style="list-style-type: none">• Disociación albumino citológica en Líquido Céfalo Raquídeo (Cifra total de leucocitos < 50 células/μl y elevación de proteínas > 45 mg/dl). Y• Estudio electrofisiológico compatible con SGB tomada entre la segunda y cuarta semana de inicio de la debilidad muscular.
Caso descartado de Síndrome de Guillain Barré	Caso sospechoso que durante la investigación tiene otro diagnóstico que explique el cuadro clínico, o que no cumpla con la definición de caso	

Modulo de Síndrome de Guillain Barré



Módulo de Vigilancia Epidemiológica de Síndrome de Guillain Barré

Ingrese sus datos para iniciar sesión

Usuario

.....

Ingresar

[Olvide mi contraseña](#)

CDC - Perú

- Principal
- Ficha
- Reportes/Procesos
- Documentos
 - Formato ficha
 - Manual de usuario
 - Norma técnica
 - Diccionario de datos (orden descarga)
 - Diccionario de datos (orden alfabético)
 - Videotutorial del correcto llenado de la ficha

Control de calidad

- Ficha
- Nuevo
- Buscar
- Reportes/Procesos
- Documentos

Buscar ficha de investigación

GERESA/DIRESA/DISAS

Diresa: DIRIS LIMA CENTRO | Red: Seleccione... | Microred: Sin datos... | eess: Sin datos... | Año: 2024

Ape. Paterno: buscar por apellido | Ape. Materno: buscar por apellido | Nombre: buscar por nombre | DNI: buscar por dni | Semana: Seleccione..

Opciones de filtro para la ficha: Todas las fichas Hospitalizados Búsqueda nacional por DNI

Buscar

Limpiar Filtros

Mostrar 10 registros por página

Buscar:

N°	Evaluación/Acciones	apepat	apemat	nombres	dni	diresa notif.	eess notif.	año ini. sint.	sem	eess actual evaluación
27	89% Bueno					DIRIS LIMA CENTRO	INST. DE CIENCIAS NEUROLOGICAS	2024	11	
26	89% Bueno					DIRIS LIMA CENTRO	HOSP. EMERGENCIAS PEDIATRICAS	2024	11	
25	92% Optimo					DIRIS LIMA CENTRO	HOSP. EDGARDO REBAGLIATI MARTINS-ESSALUD	2024	7	
24	94% Optimo					DIRIS LIMA CENTRO	HOSP. EDGARDO REBAGLIATI MARTINS-ESSALUD	2024	9	
23	100% Optimo					DIRIS LIMA CENTRO	HOSP. EDGARDO REBAGLIATI MARTINS-ESSALUD	2024	9	
22	92% Optimo					DIRIS LIMA CENTRO	HOSP. SANTA ROSA	2024	8	
21	100% Optimo					DIRIS LIMA CENTRO	INST. DE CIENCIAS NEUROLOGICAS	2024	8	
20	92% Optimo					DIRIS LIMA CENTRO	HOSP. EDGARDO REBAGLIATI MARTINS-ESSALUD	2024	6	
19	94% Optimo					DIRIS LIMA CENTRO	HOSP. EDGARDO REBAGLIATI MARTINS-ESSALUD	2024	3	
18	94% Optimo					DIRIS LIMA CENTRO	HOSP. EDGARDO REBAGLIATI MARTINS-ESSALUD	2024	3	

Buscar Evaluación/Accion | Buscar apepat | Buscar apemat | Buscar nombres | Buscar dni | Buscar diresa | Buscar eess notif. | Buscar año ini. Sint. | Buscar sem | Buscar eess actual evalua

Página 1 de 3 Total 27 registros

Primero Atras 1 2 3 Siguiente Ultimo



34. Fecha evaluación neurológica *

18-03-2024

Signos y síntomas

33. Características de la debilidad muscular *

Debilidad * Si No

Bilateralidad Si No

Simetría o relativamente simétrica * Si No

Progresión * Asc Desc

Tono Muscular * Hipo Nor

Reflejos Osteotendinosos disminuidos o ausente Si No

Ataxia Si No

Compromiso de Nervios Craneales Si No

Anormalidad autonómica* Si No

Rigidez de Nuca Si No

35. Evaluación de fuerza muscular *

Miembro Superior Izq	Proximal	3: Movimiento completo solo contra r	Distal	3: Movimiento completo solo contra r
Miembro Superior Der		4: Movimiento completo contra grave		4: Movimiento completo contra grave
Miembro Inferior Izq		4: Movimiento completo contra grave		4: Movimiento completo contra grave
Miembro Inferior Der		4: Movimiento completo contra grave		4: Movimiento completo contra grave

36. Evaluación de reflejos osteotendinosos *

Reflejo Bicipital	Derecha	+: Hiporreflexia	Izquierda	+: Hiporreflexia
Reflejo Tricipital		+: Hiporreflexia		+: Hiporreflexia
Reflejo Patelar		0: No hay respuesta		0: No hay respuesta
Reflejo Aquileo		0: No hay respuesta		0: No hay respuesta

37. Compromiso de nervios craneales

Facial Izquierda	<input checked="" type="radio"/> Si <input type="radio"/> No	Trigémino Izquierda	<input type="radio"/> Si <input checked="" type="radio"/> No
Facial Derecha	<input checked="" type="radio"/> Si <input type="radio"/> No	Trigémino Derecha	<input type="radio"/> Si <input checked="" type="radio"/> No
IX-X Izquierda	<input checked="" type="radio"/> Si <input type="radio"/> No	III-IV-VI Izquierda	<input type="radio"/> Si <input checked="" type="radio"/> No
IX-X Derecha	<input checked="" type="radio"/> Si <input type="radio"/> No	III-IV-VI Derecha	<input type="radio"/> Si <input checked="" type="radio"/> No

38. Escala de hughes al ingreso *

Grado 4



I.Datos Generales

II.Datos Paciente

III.Datos Epidemiológicos

IV.Evaluación clínica

V.Clasificación

VI.Evolución

VII.Exámenes Laboratorio

VIII.Observaciones

IX.Investigador

VII. EXAMENES DE LABORATORIO

51. Examen	Fecha Toma de muestra	Resultado
LCR * <input checked="" type="radio"/> Si <input type="radio"/> No	Muestra 1 <input type="text" value="19-03-2024"/>	Disociación albumino-citológica <input checked="" type="radio"/> Si <input type="radio"/> No Leuc. <input type="text" value="1"/> células/μl Proteínas <input type="text" value="123"/> mg/dl Agente identificado <input type="text" value="Seleccione..."/> Otro agente <input type="text" value="indique otro.."/>
	Muestra 2 <input type="text" value="18-03-2024"/>	Disociación albumino-citológica <input type="radio"/> Si <input type="radio"/> No Leuc. <input type="text" value="..."/> células/μl Proteínas <input type="text" value="..."/> mg/dl Agente identificado <input type="text" value="Seleccione..."/> Otro agente <input type="text" value="indique otro.."/>
Electromiografía * <input type="radio"/> Si <input type="radio"/> No	<input type="text" value="dd-mm-aaaa"/>	Compatible con SGB <input type="radio"/> Si <input type="radio"/> No Sub Tipo de SGB <input type="text" value="Seleccione..."/>
Heces <input type="radio"/> Si <input type="radio"/> No	<input type="text" value="dd-mm-aaaa"/>	Agente identificado <input type="text" value="Seleccione..."/> Otro agente <input type="text" value="indique otro.."/>
Orina <input checked="" type="radio"/> Si <input type="radio"/> No	<input type="text" value="dd-mm-aaaa"/>	Agente identificado <input type="text" value="Seleccione..."/> Otro agente <input type="text" value="indique otro.."/>



PERÚ

Ministerio
de Salud



BICENTENARIO
PERÚ
2024

I.Datos Generales

II.Datos Paciente

III.Datos Epidemiológicos

IV.Evaluación clínica

V.Clasificación

VI.Evolución

VII.Exámenes Laboratorio

VIII.Observaciones

IX.Investigador

V. CLASIFICACIÓN *

39. SGB Sospechoso
 Nivel 3

40. SGB Confirmado
 Nivel 1 Nivel 2

41. SGB Descartado



PERÚ

Ministerio
de Salud



BICENTENARIO
PERÚ
2024

I.Datos Generales

II.Datos Paciente

III.Datos Epidemiológicos

IV.Evaluación clínica

V.Clasificación

VI.Evolución

VII.Exámenes Laboratorio

VIII.Observaciones

IX.Investigador

46. Fecha fallecim. *

dd-mm-aaaa



47. Fecha Alta *

dd-mm-aaaa



48. Alta voluntaria *

dd-mm-aaaa



49. Secuela al alta *

Si

No

50. Escala de Hugles al alta *

Seleccione...



Grado 0	
Grado 1	
Grado 2	
Grado 3	
Grado 4	
Grado 5	
Grado 6	

Clasificación funcional de Hughes

- 0 Sin discapacidad
- 1 Deambula en forma limitada, capaz de correr
- 2 Capaz de caminar 5 metros sin ayuda
- 3 Capaz de caminar 5 metros con ayuda
- 4 Sin capacidad para realizar marcha, confinado en cama o silla
- 5 Necesidad de ventilación mecánica
- 6 Muerte



PERÚ

Ministerio
de Salud



BICENTENARIO
DEL PERÚ
2021 - 2024

Gracias