

DIRECCION REGIONAL DE SALUD PASCO

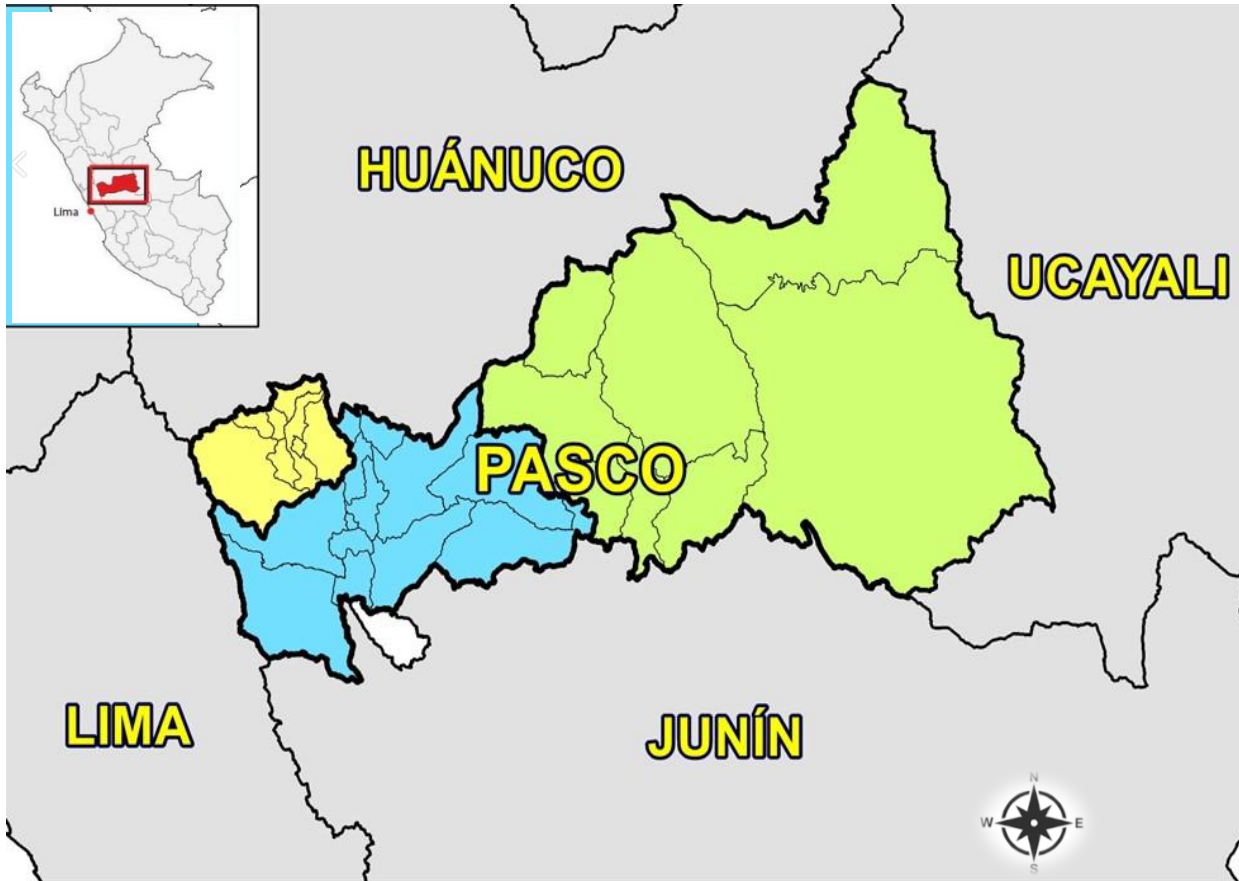
# Situación de la IRA, SOB/Asma, neumonía, Departamento Pasco SE 31-2024

*Oficina de Epidemiologia*

*Equipo Técnico de la VIESG-I*



# Mapa de la región Pasco, población, límites, y altitud



**Población: 266,850 habit.**

**Límites:**

Norte: Huánuco

Sur : Junín

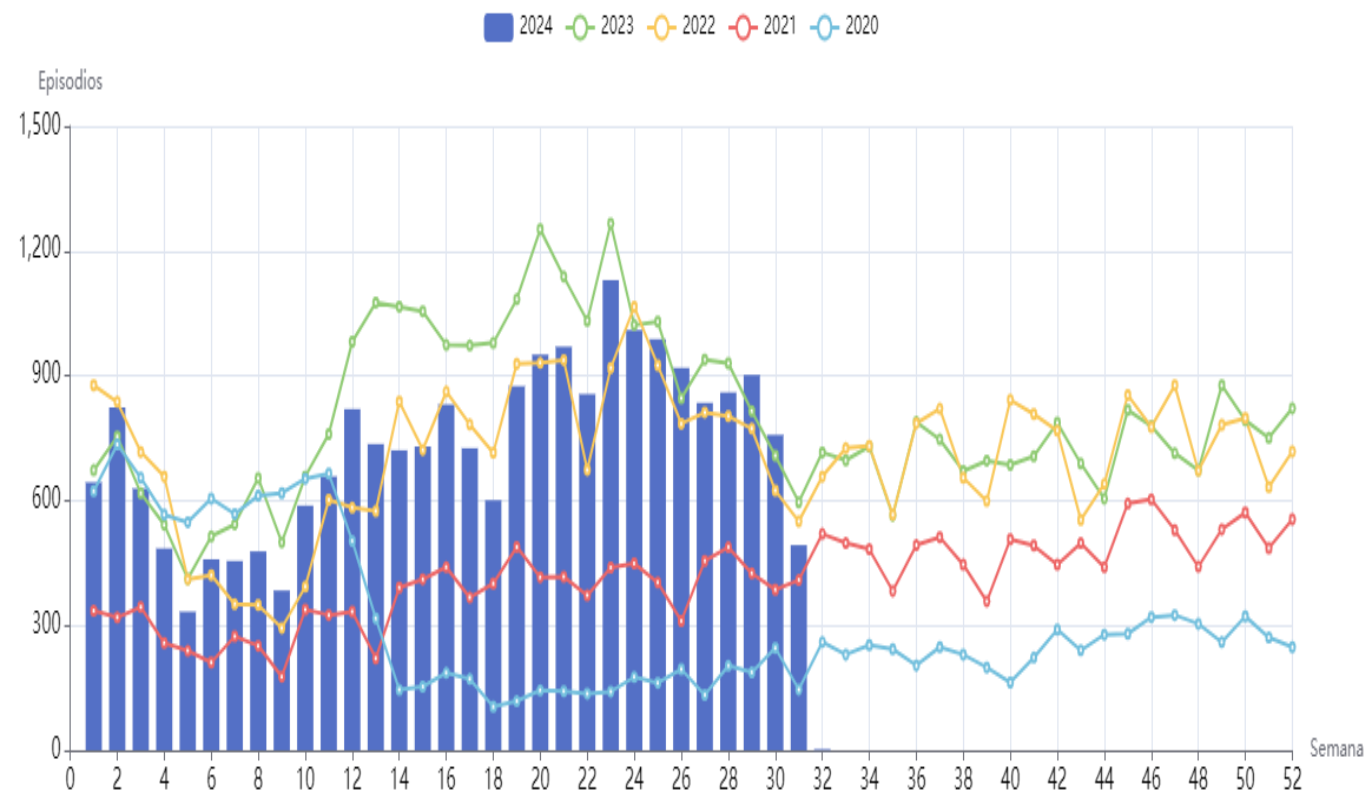
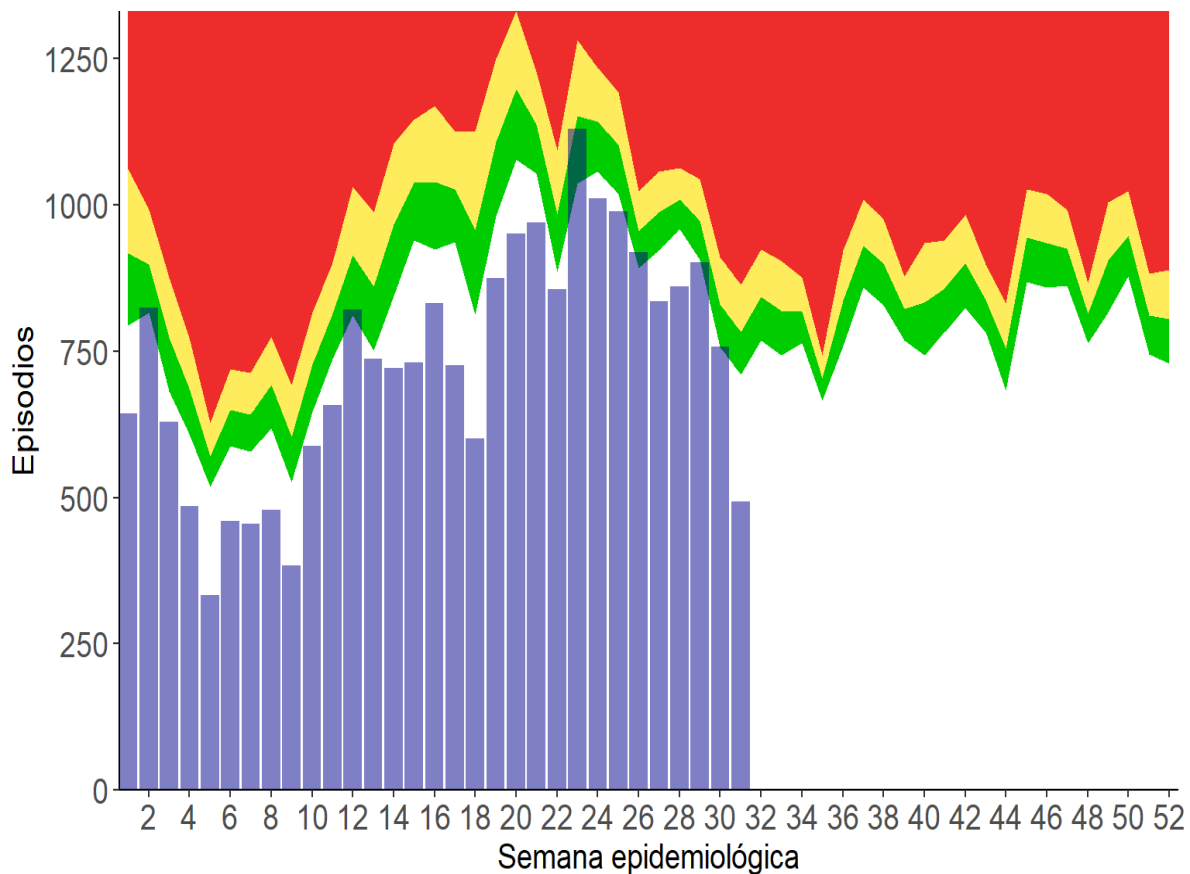
Este : Ucajali

Oeste : Lima

**Clima:** frío en zonas altas y  
tropical en zonas bajas

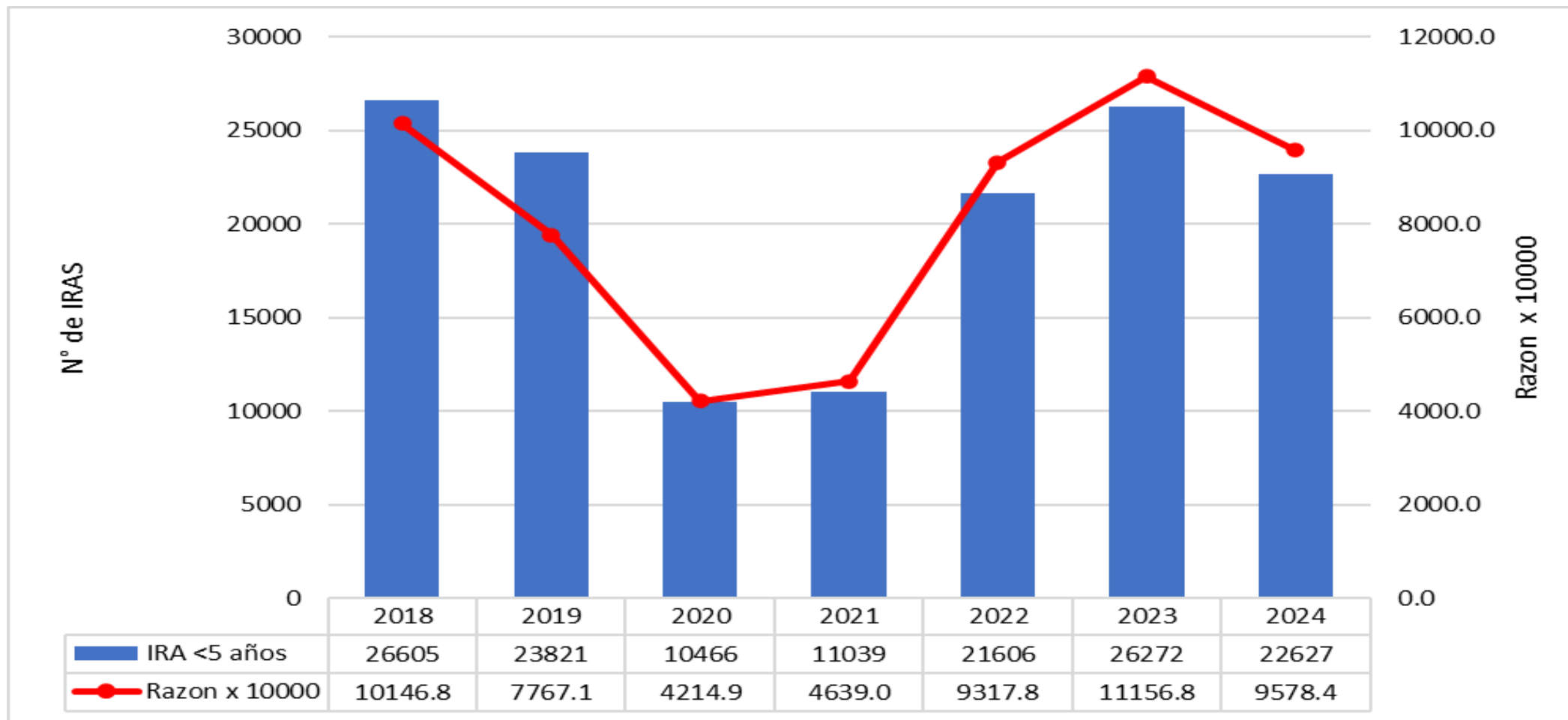
**Altitud: 450 – 4384 msnm**

# Canal endémico y tendencia de IRA en menores de 5 años, Perú SE 2020 - 2024\*



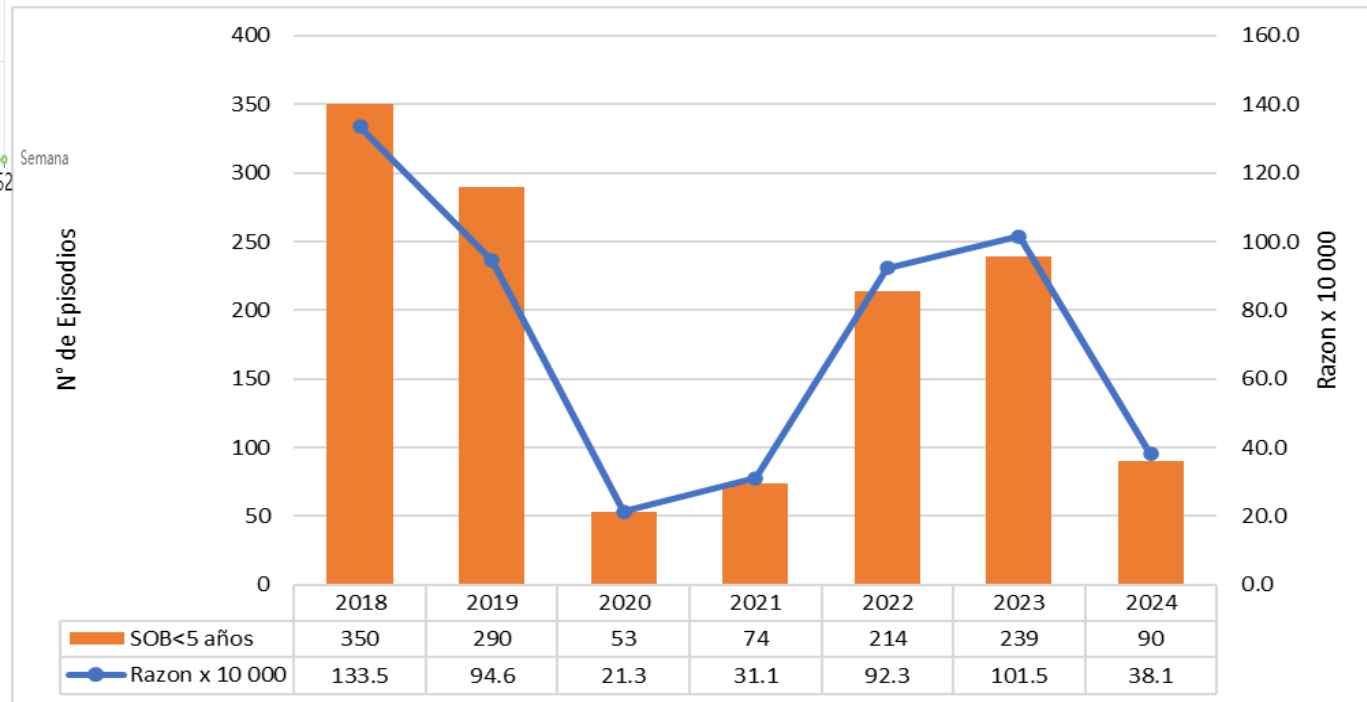
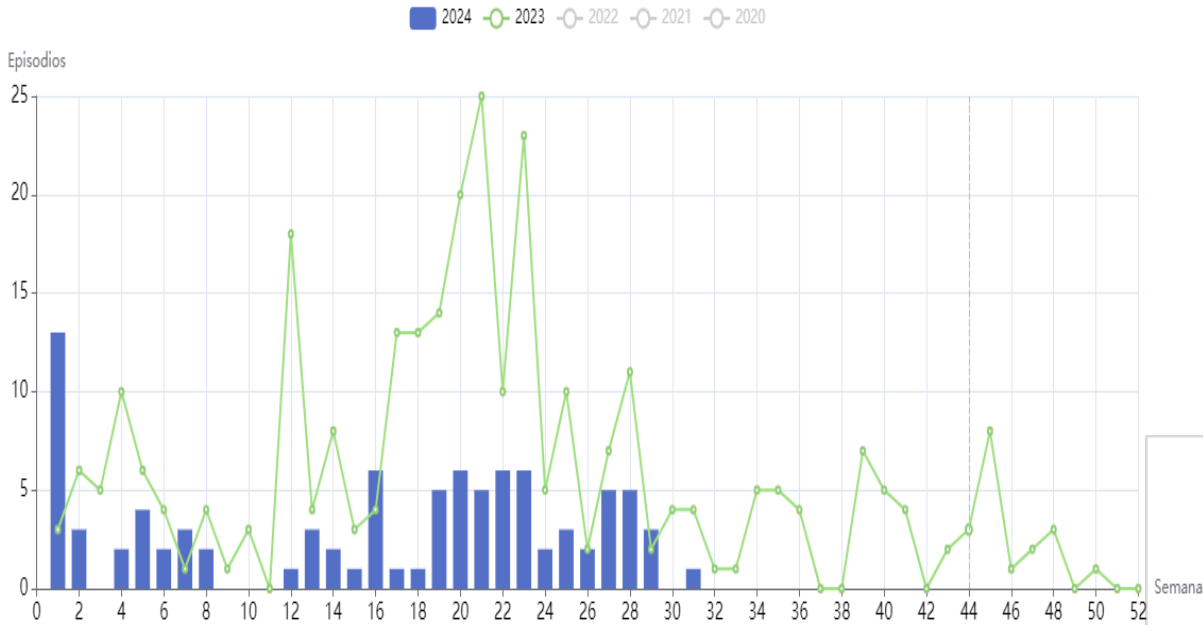
Fuente: Vigilancia Epidemiológica de IRAS-NOTIWEB  
 Elaborado por el Equipo de Epidemiología DIRESA Pasco  
 \* Hasta la SE 31

## Pasco: Episodios de Infecciones Respiratorias Agudas en menores de 5 años, 2018 \*- 2024\*



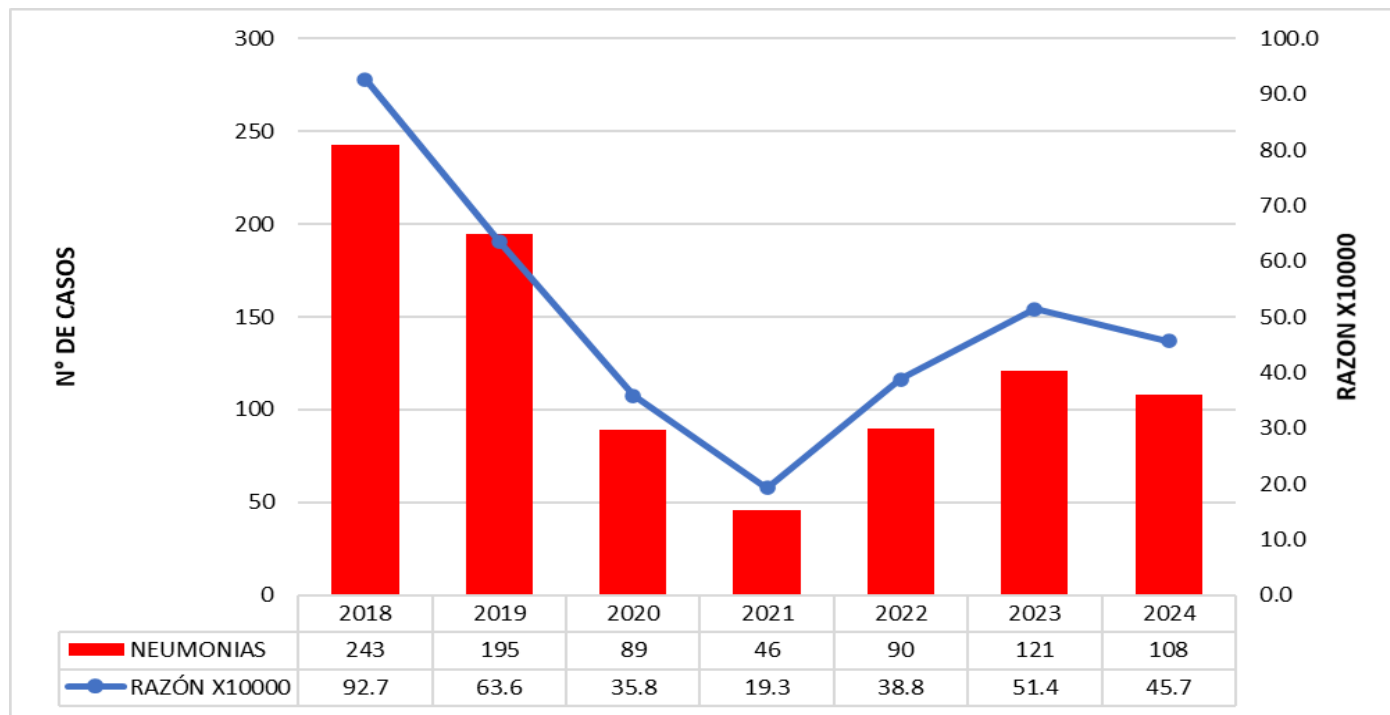
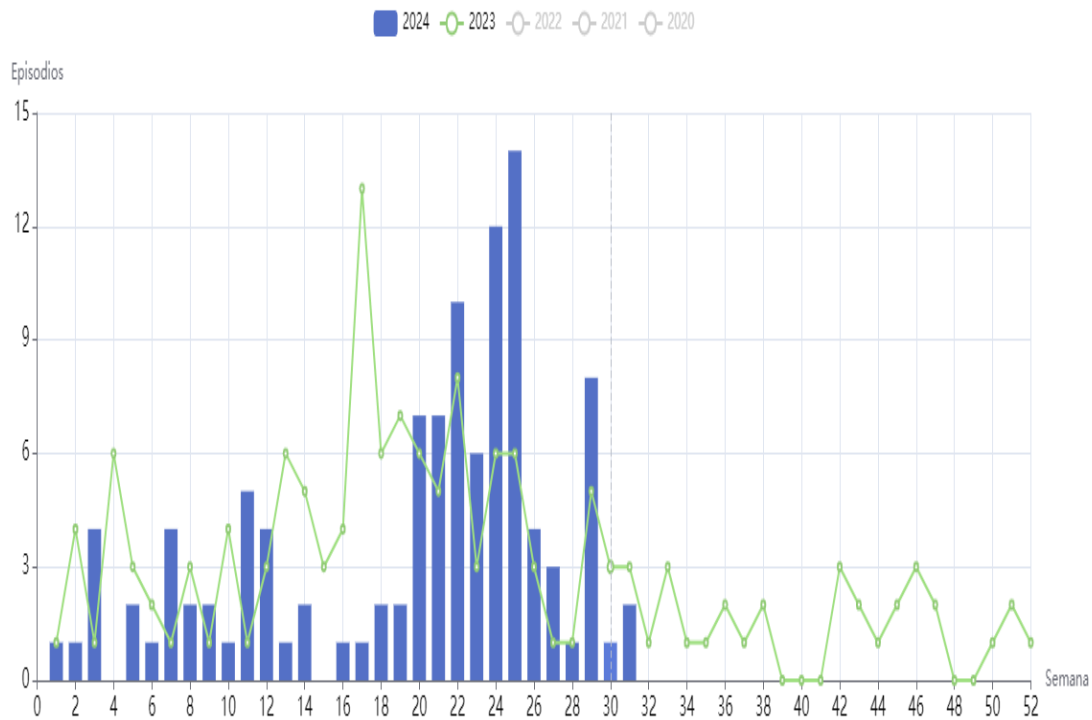
Fuente: Vigilancia Epidemiológica de IRAS-NOTIWEB  
 Elaborado por el Equipo de Epidemiología DIRESA Pasco  
 \* Hasta la SE 31

# Pasco: Episodios de SOB/ASMA en niños menores de 5 años 2018\*-2024\*



Fuente: Vigilancia Epidemiológica de IRAS-NOTIWEB  
 Elaborado por el Equipo de Epidemiología DIRESA Pasco  
 \* Hasta la SE 31

# Pasco: Episodios de neumonías en niños menores de 5 años 2018\*-2024\*

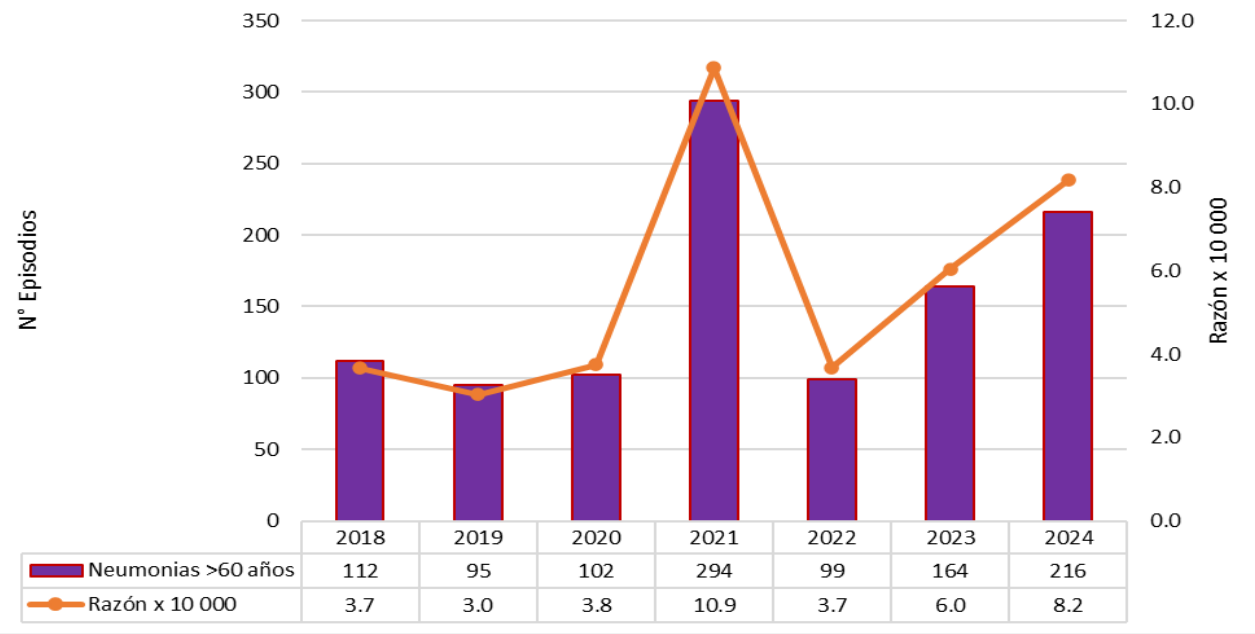
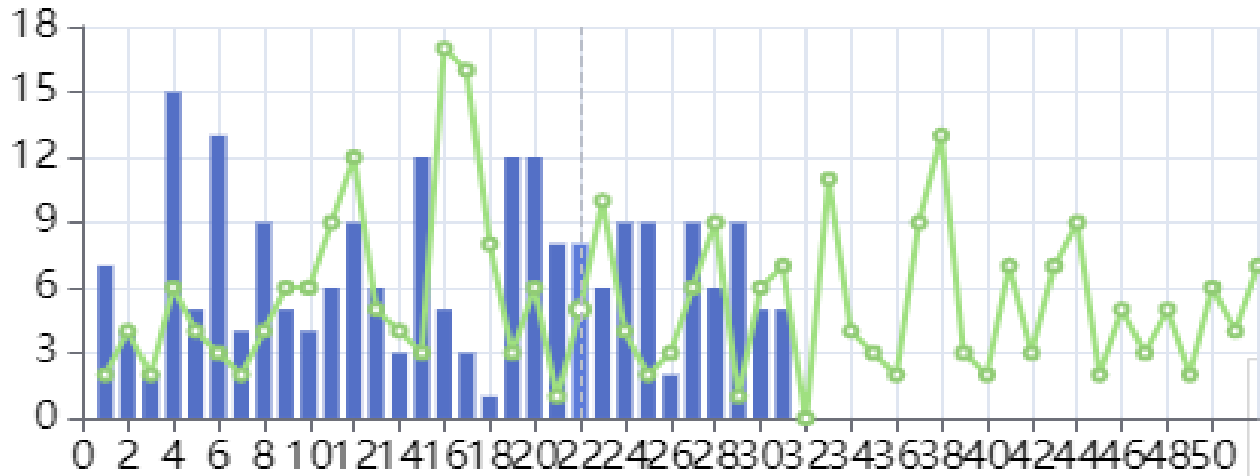


Fuente: Vigilancia Epidemiológica de IRAS-NOTIWEB  
 Elaborado por el Equipo de Epidemiología DIRESA Pasco  
 \* Hasta la SE 31

# Pasco: Neumonías en mayores de 60 años ,2018\*-2024\*

2024 2023 2022 2021 2020

Episodios



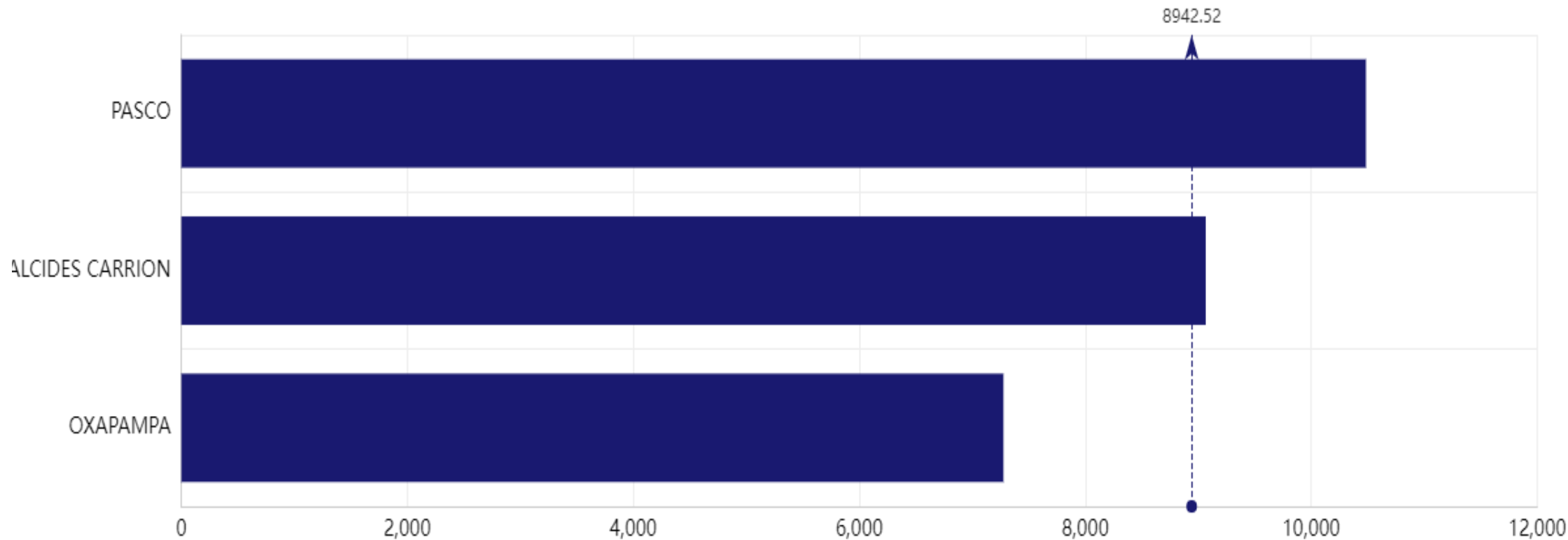
Fuente: Vigilancia Epidemiológica de IRAS-NOTIWEB  
 Elaborado por el Equipo de Epidemiología DIRESA Pasco  
 \* Hasta la SE 31



## Pasco: Indicadores de la vigilancia de IRA en menores de 5 años y mayores de 60 años, 2018-2024\*

Indicadores	2018	2019	2020	2021	2022	2023	2024
Episodios de IRA en menores de 5 años	43335	40832	16141	21479	36984	41702	22627
Razón de episodios de IRA en menores de 5 años	14073.5	13313.8	6500.34	9026.31	15472.5	17709.4	9578.40
Episodios de SOB/asma en menores de 5 años	562	452	77	100	395	295	90
Razón de episodios de SOB/Asma en menores de 5 años	182.51	147.38	31.01	42.02	165.25	125.28	35.82
Episodios de neumonía en menores de 5 años	355	330	100	102	170	152	108
Razón de episodios de neumonía en menores de 5 años	115.29	107.6	40.27	42.86	71.12	64.55	42.44
Hospitalizados por neumonía en menores de 5 años	181	151	45	41	80	66	54
Tasa de hospitalización por neumonía en menores de 5 años	50.99	45.76	45	40.2	47.06	43.42	49.54
Defunciones por neumonía en menores 5 años	8	6	3	1	5	5	0
Letalidad por neumonía en menores de 5 años	2.25	1.82	3	0.98	2.94	3.29	0
Mortalidad por neumonía en menores de 5 años	25.98	19.56	12.08	4.2	20.92	21.23	0
Episodios de neumonía en mayores de 60 años	185	144	268	346	179	283	216
Razón de episodios de neumonía en mayores de 60 años	78.12	59.01	101.58	128.89	63.07	105.32	73.87
Hospitalizados por neumonía en mayores de 60 años	106	107	144	171	68	71	55
Tasa de hospitalización por neumonía en mayores de 60 años	57.3	74.31	53.73	49.42	37.99	25.09	24.15
Defunciones por neumonía en mayores de 60 años	1	1	1	41	8	5	11
Letalidad por neumonía en mayores de 60 años	0.54	0.69	0.37	11.85	4.47	1.77	5.31
Mortalidad por neumonía en mayores de 60 años	4.22	4.1	3.79	152.73	28.19	18.61	39.25

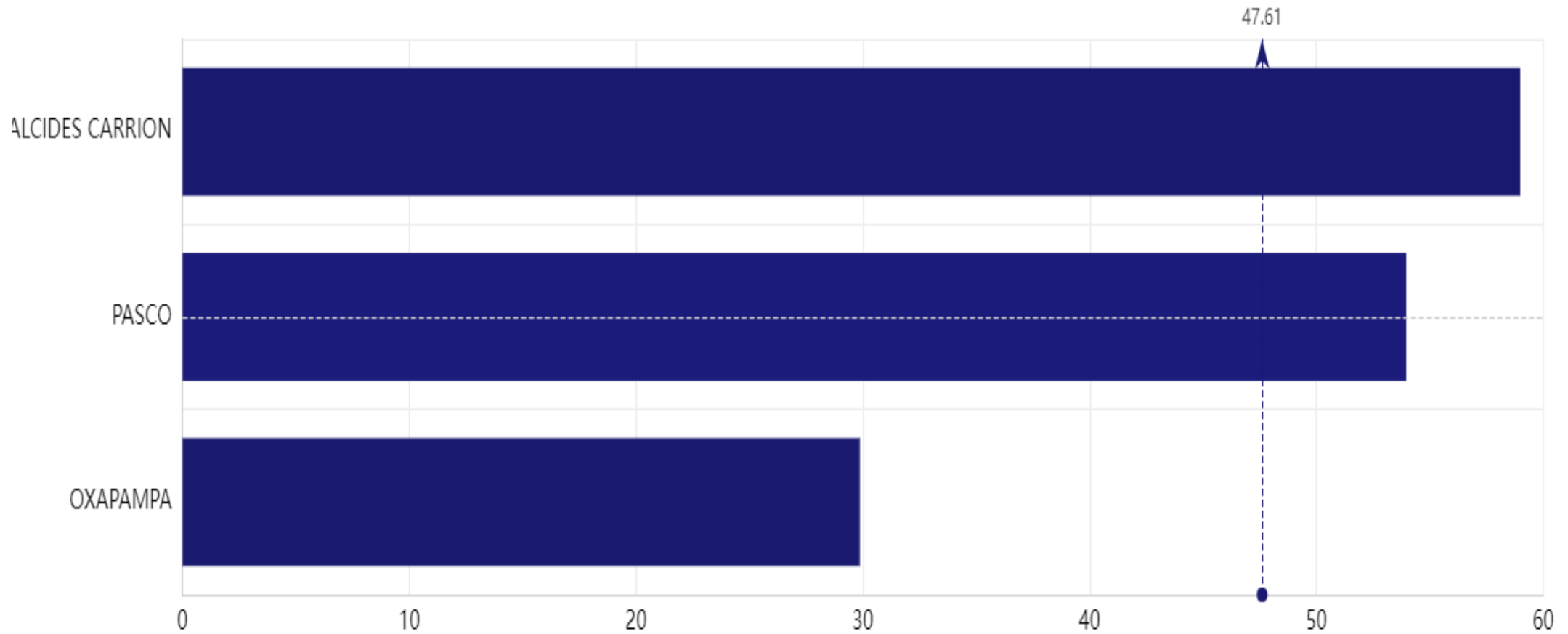
# Pasco: Razón de episodios por Infecciones Respiratorias Aguda , 2018-2024\*



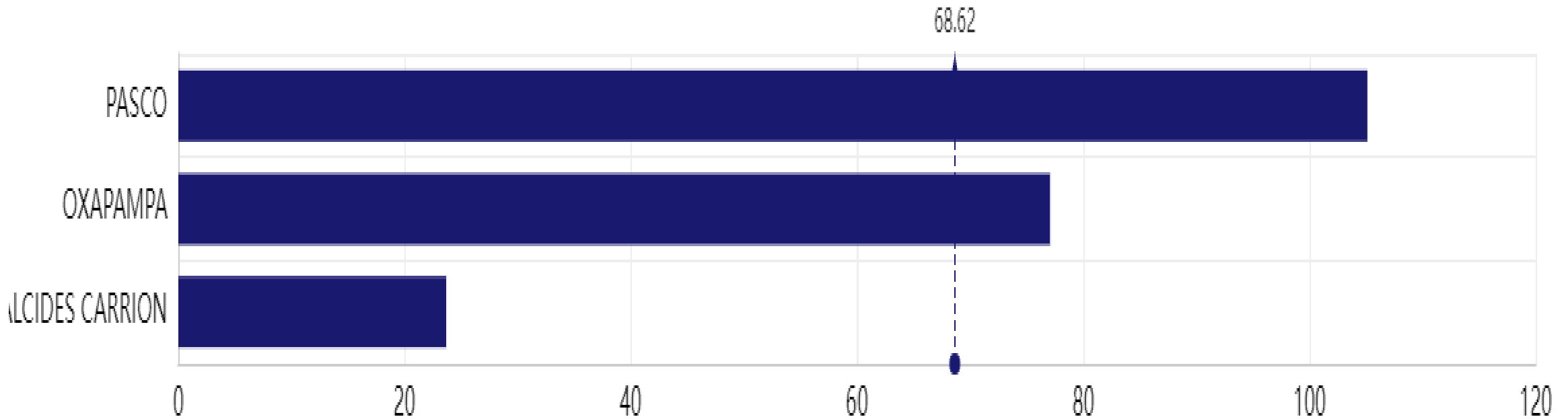
Fuente: Vigilancia Epidemiológica de IRAS-NOTIWEB  
Elaborado por el Equipo de Epidemiología DIRESA Pasco  
\* Hasta la SE 31

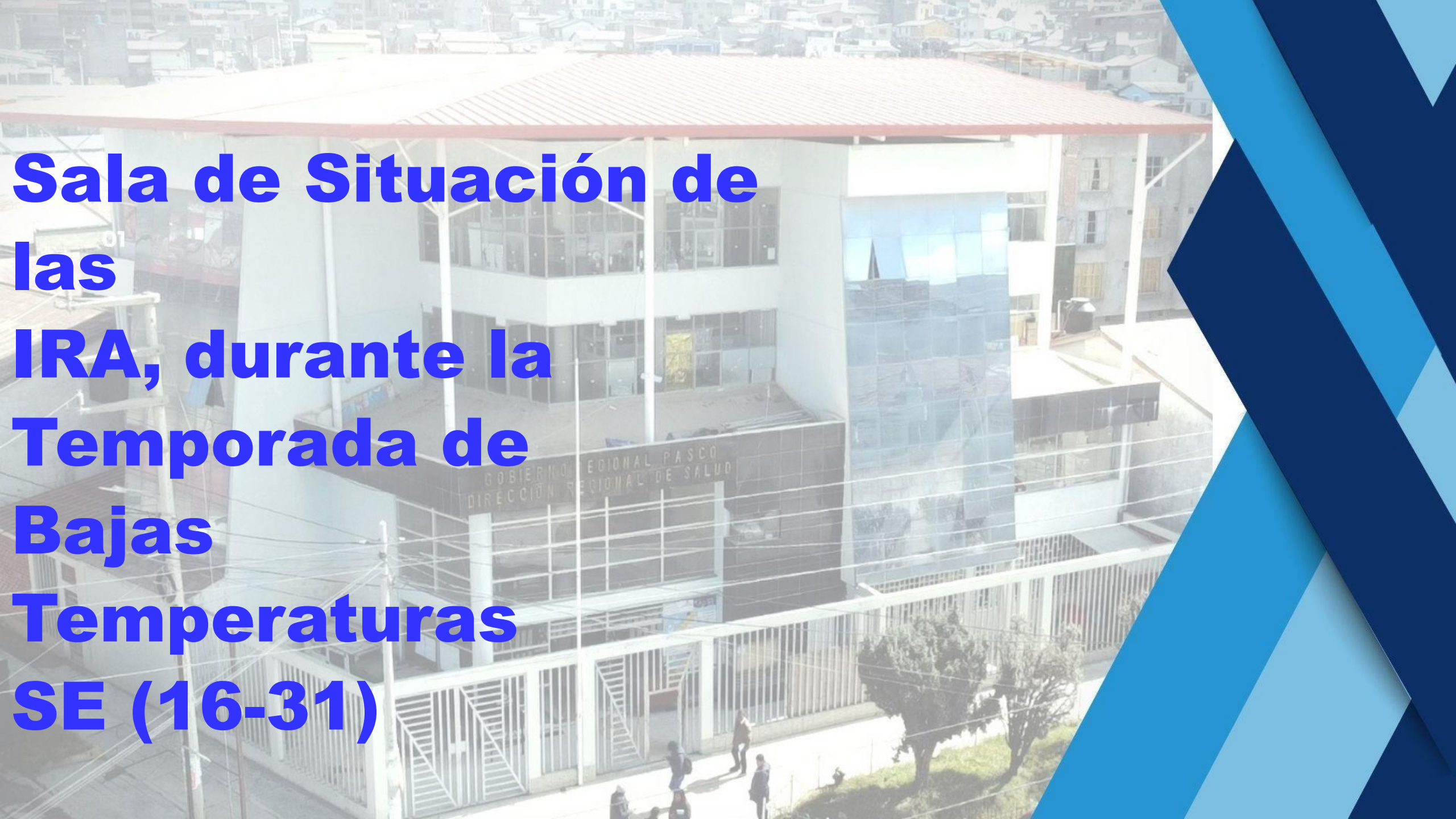


# Pasco: Razón de episodios de neumonías en niños menores de 5 años, 2018-2024\*



# Pasco: Razón de episodios de neumonías en mayores de 60 años, 2018-2024\*





**Sala de Situación de  
las  
IRA, durante la  
Temporada de  
Bajas  
Temperaturas  
SE (16-31)**

# HELADAS



Son fenómenos que se presentan en la sierra cuando la temperatura desciende por debajo de los 0 °C.



Ocurre en zonas altoandinas >2,500 msnm

Cielo despejado y ambiente muy seco con intensa sensación de frío en la noche y madrugada

En localidades >4,000 msnm la temperatura nocturna se encuentra <0°C pudiendo llegar a -20°C

# FRIAJE



Es una masa de aire frío proveniente de la Antártida, que ingresa por el sur del continente.

Origina lluvias intensas y el descenso brusco de temperaturas en la selva.



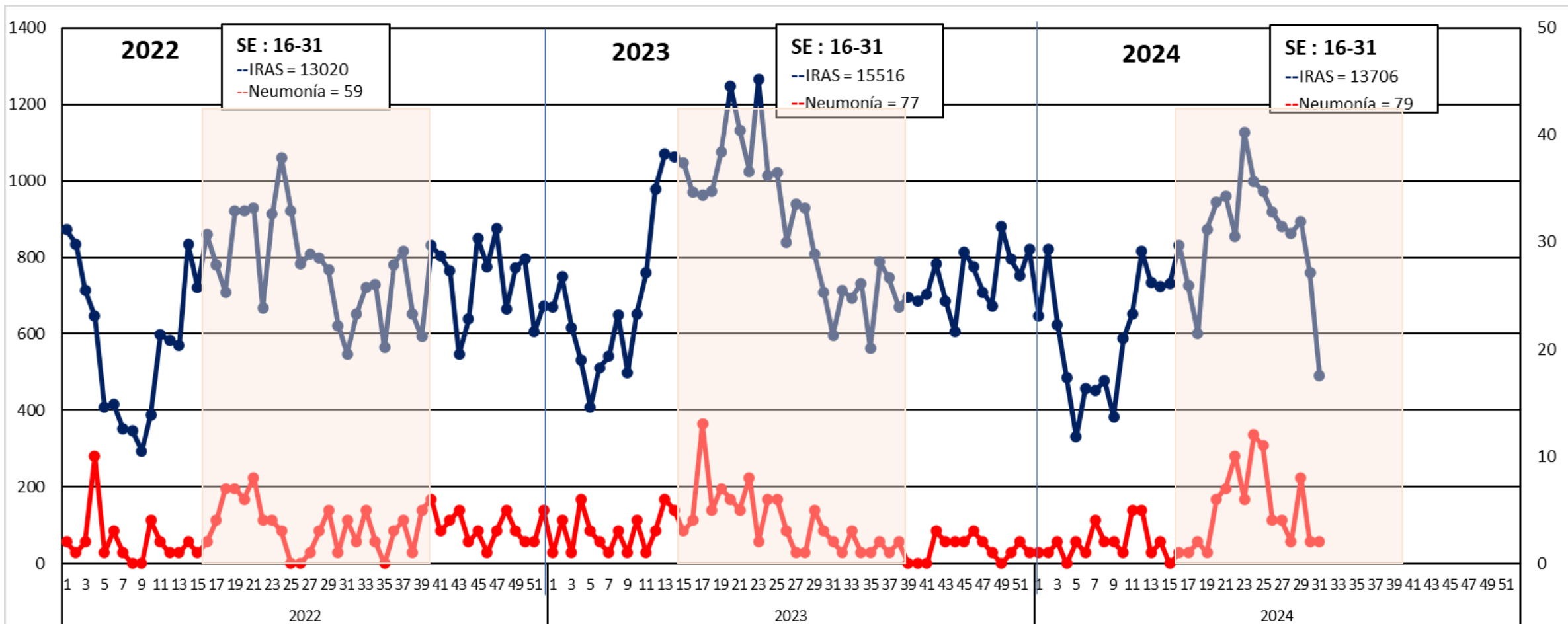
Entre mayo y setiembre

Inicia en selva sur y se extiende hacia el norte

Incremento de la velocidad del viento, lluvias de intensidad moderada a fuerte, neblina y/o niebla y sensación de frío intenso

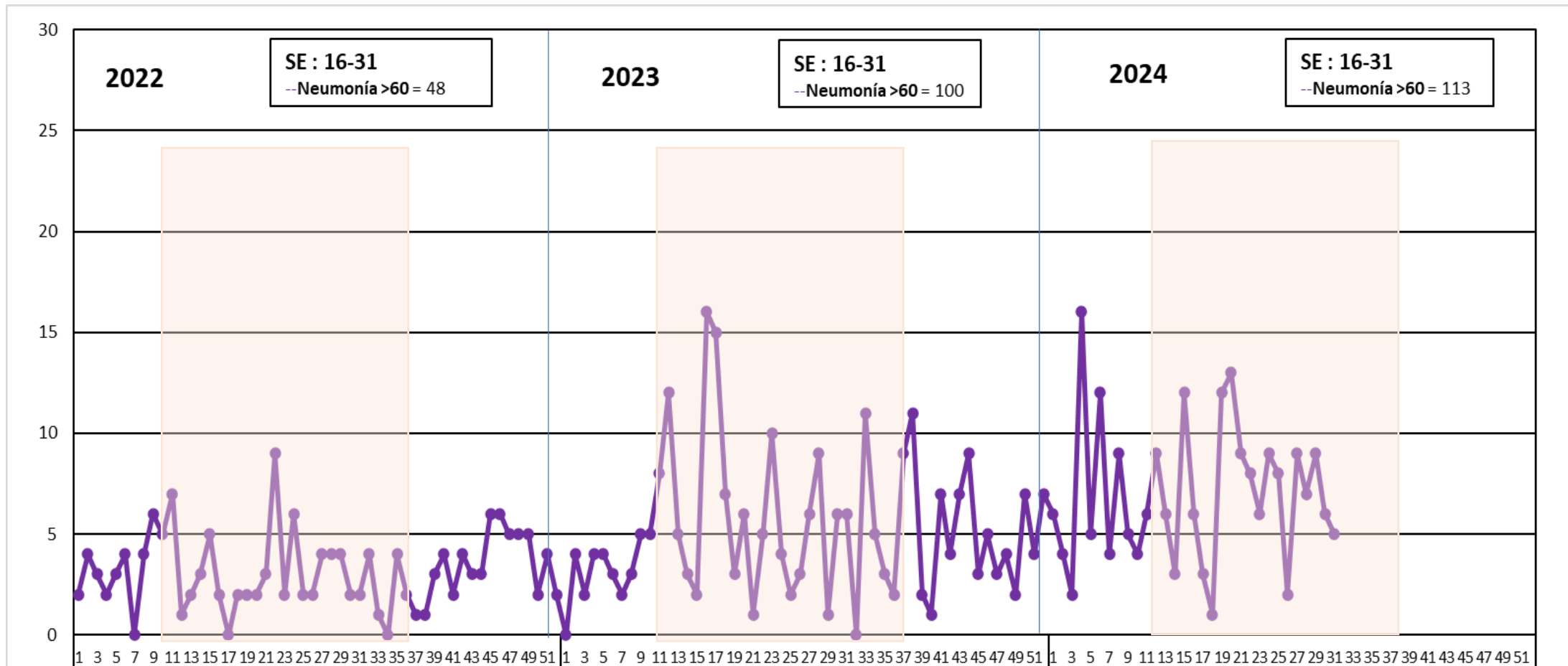


# Tendencia de episodios de IRA y neumonía en menores de 5 años, Pasco 2022\*-2024\*



Fuente: Vigilancia Epidemiológica de IRAS-NOTIWEB  
Elaborado por el Equipo de Epidemiología DIRESA Pasco  
\*SE 16- 31

# Tendencia de episodios de IRA y neumonías en mayores de 60 años, Pasco 2022\*-2024\*

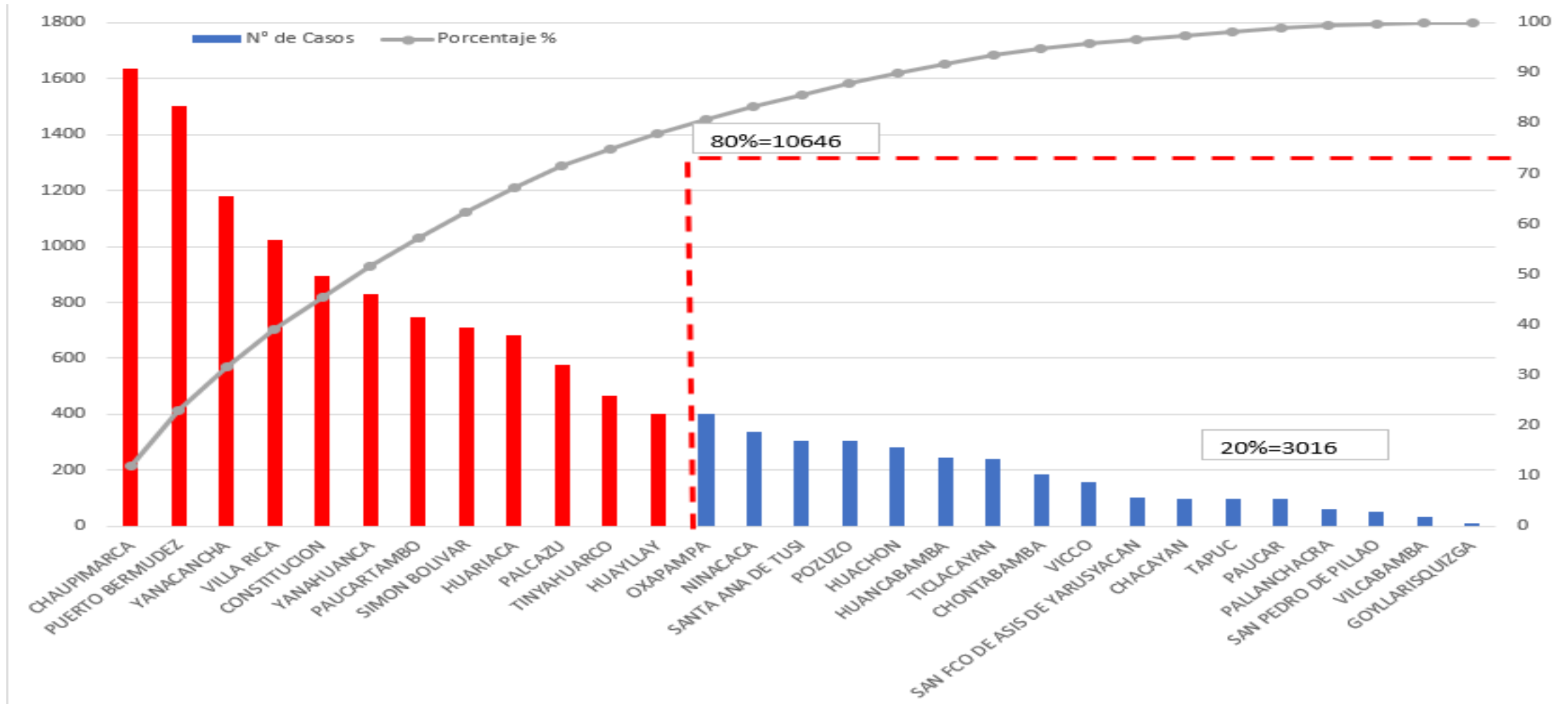


Fuente: Vigilancia Epidemiológica de IRAS-NOTIWEB  
Elaborado por el Equipo de Epidemiología DIRESA Pasco  
\*SE 16- 31

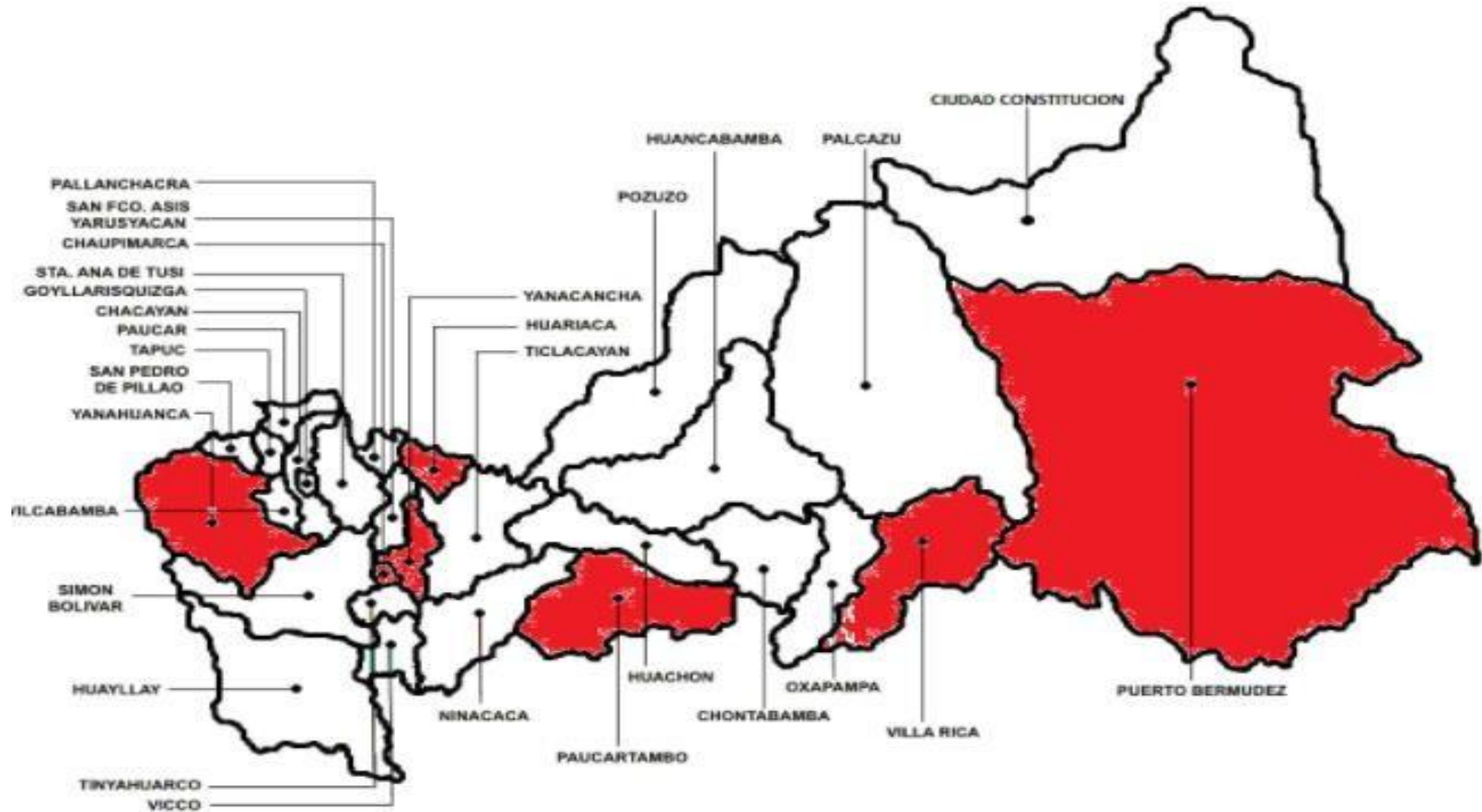
# Pasco: Episodios de IRA en menores de 5 años, por distritos 2024\*

PROVINCIA	DISTRITOS	SEMANAS EPIDEMIOLOGICAS																TOTAL
		16	17	18	19	20	21	22	23	24	25	26	27	28	29	30	31	
PASCO	CHAUPIMARCA	82	90	70	78	118	106	139	153	116	104	91	149	87	96	92	62	1633
	HUACHON	23	20	18	12	15	17	15	7	31	17	22	23	7	24	21	9	281
	HUARIACA	37	28	32	34	47	47	42	55	73	51	47	62	44	31	30	22	682
	HUAYLLAY	29	21	18	17	32	35	10	29	31	42	42	23	15	24	16	20	404
	NINACACA	22	24	20	24	36	28	16	27	23	17	14	23	26	16	13	7	336
	PALLANCHACRA	6	3	2	2	2	4	2	2	4	3	5	6	8	6	4	1	60
	PAUCARTAMBO	50	39	38	32	42	42	57	74	61	78	51	57	39	38	31	16	745
	SAN FCO DE ASIS DE YARUSYACAN	2	10	9	5	4	14	7	9	7	5	1	3	5	4	12	6	103
	SIMON BOLIVAR	39	31	33	33	47	61	56	78	49	51	35	40	47	49	30	31	710
	TICLACAYAN	11	16	15	13	19	17	31	22	15	14	16	16	11	9	8	9	242
	TINYAHUARCO	24	21	16	28	30	28	26	51	43	39	33	33	31	23	30	11	467
	VICCO	8	10	11	9	7	10	7	10	9	18	17	11	11	5	7	9	159
	YANACANCHA	64	52	62	73	91	76	103	107	86	90	75	59	84	58	56	45	1181
	CHACAYAN	1	5	2	1	1	8	6	13	13	9	17	2	5	5	9	2	99
GOYLLARISQUIZGA	2	2		1	1		2									5	13	
PAUCAR	3	8	1	8	11	9	18	10	5	2	4	4		9	5		97	
DANIEL A	SAN PEDRO DE PILLAO	4	1	1	5	3	3	2	5	7	7	5	2	4		3		52
CARRION	SANTA ANA DE TUSI	22	11	13	19	13	18	19	18	12	19	18	17	27	32	22	27	307
	TAPUC	10	3	6	9	7	10	4	5	11	6	9	6	4	4	3	1	98
	VILCABAMBA	1	1	1	2	4	0	2	1	1	4	2	1	3	5	3	1	32
	YANAHUANCA	51	46	48	70	46	51	54	63	66	38	45	60	52	41	60	40	831
	CHONTABAMBA	4	7	9	11	9	10	5	22	7	15	15	14	18	16	7	15	184
	HUANCABAMBA	15	14	12	18	15	18	18	20	10	11	13	11	20	16	25	10	246
	OXAPAMPA	39	9	19	18	31	17	28	25	30	40	38	19	31	29	15	14	402
OXAPAMPA	PALCAZU	35	43	22	41	38	34	22	47	44	28	16	30	54	54	47	23	578
	POZUZO	13	15	6	23	24	29	13	20	23	17	31	18	9	30	27	7	305
	PUERTO BERMUDEZ	132	98	42	120	90	106	40	109	115	107	93	70	101	158	77	42	1500
	VILLA RICA	57	56	33	88	104	103	59	70	55	65	75	62	50	55	54	35	1021
	CONSTITUCION	44	40	39	78	55	58	51	71	50	76	85	56	66	56	49	20	894
	<b>Importados</b>	3	2	4	2	2	2	2	4	2	1	4	4	5	2	4	1	44
	<b>TOTAL</b>	<b>833</b>	<b>726</b>	<b>602</b>	<b>874</b>	<b>944</b>	<b>961</b>	<b>856</b>	<b>1127</b>	<b>999</b>	<b>974</b>	<b>919</b>	<b>881</b>	<b>864</b>	<b>895</b>	<b>760</b>	<b>491</b>	<b>13706</b>

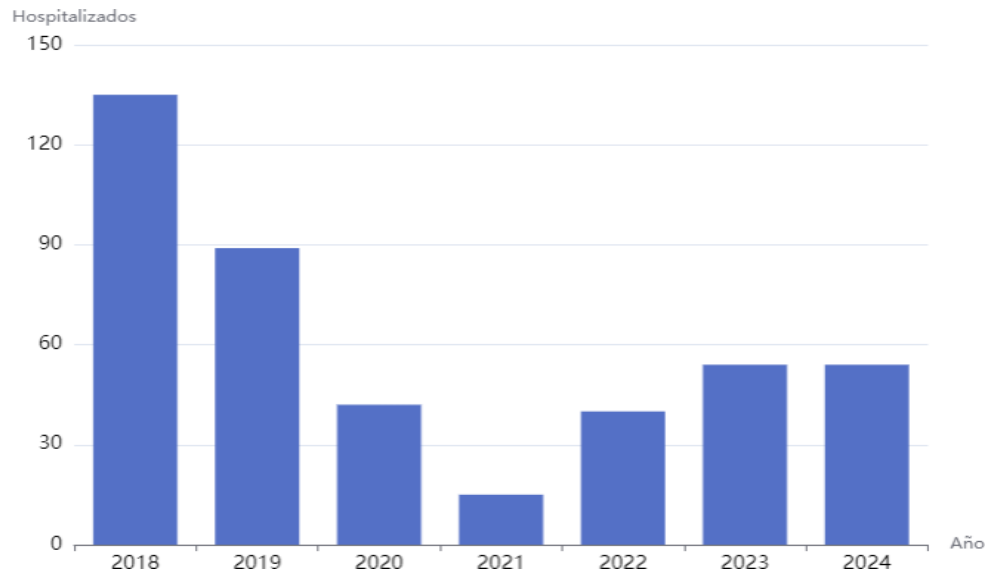
# Pasco: Priorización de distritos según Pareto de Infecciones Respiratorias Agudas en menores de 5 años 2024\*



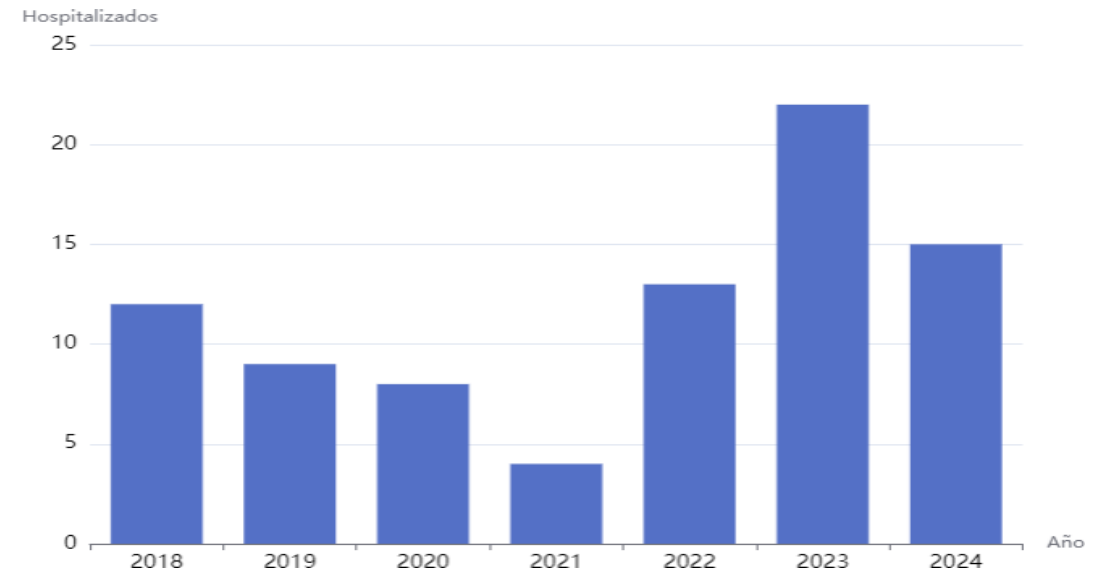
# Pasco: Mapeo episodios de IRAs en menores de 5 años y mayores de 60 años, 2024



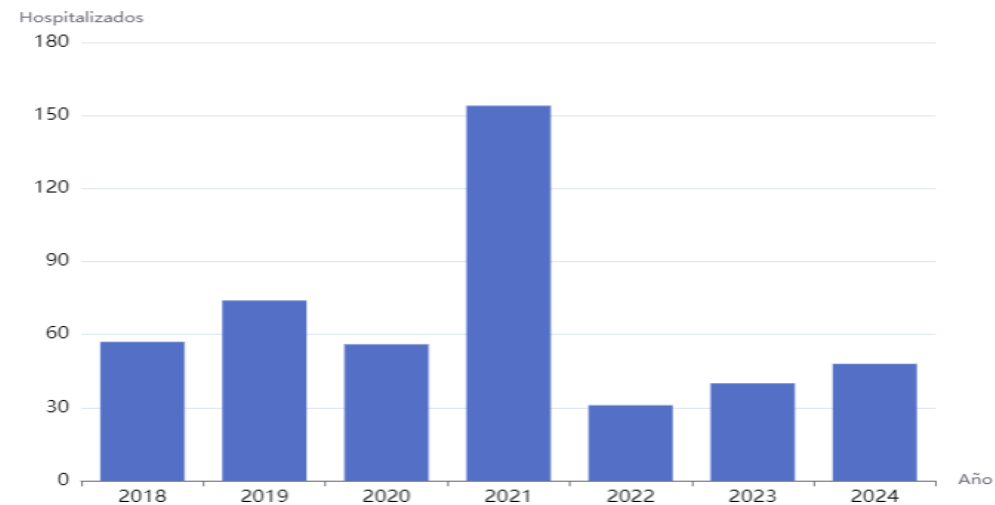
## Pasco:Hospitalizaciones en menores de 5 años, 2018-2024\*



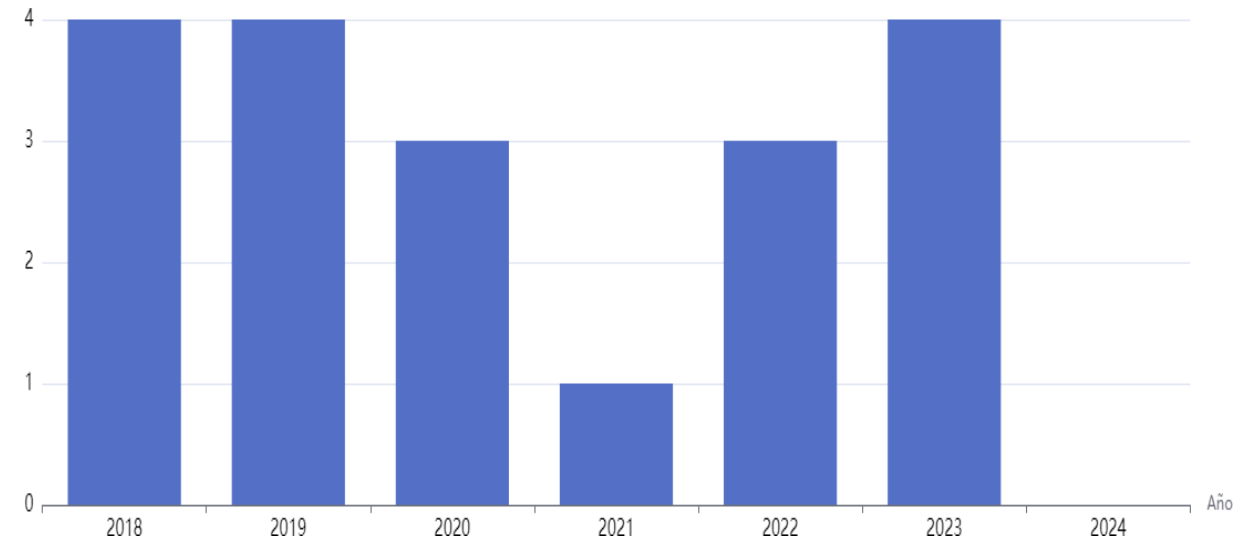
## Pasco:Hospitalizaciones en niños de 5-9 años, 2018\*-2024\*



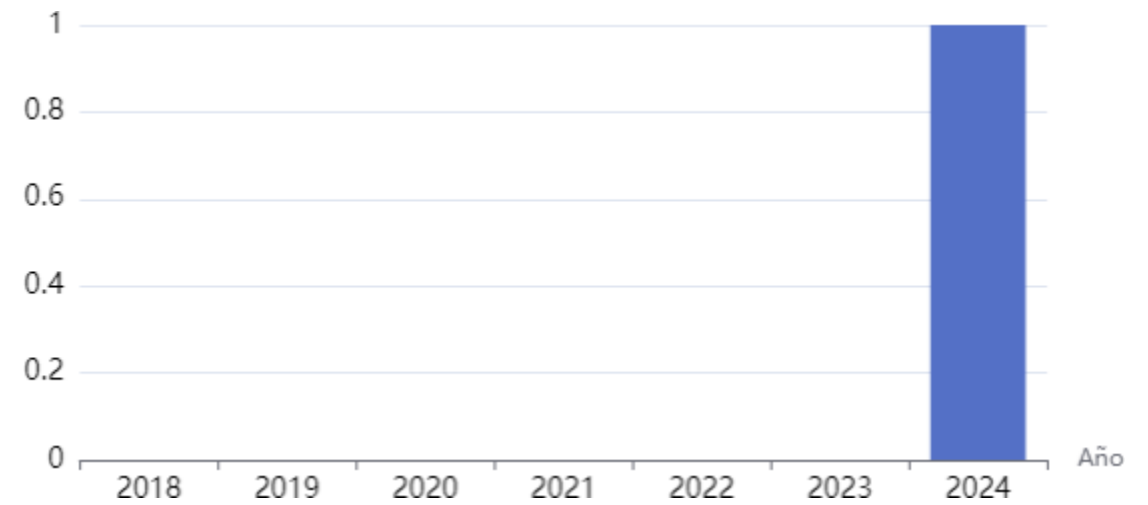
## Pasco:Hospitalizaciones en mayores de 60 años, 2018-2024\*



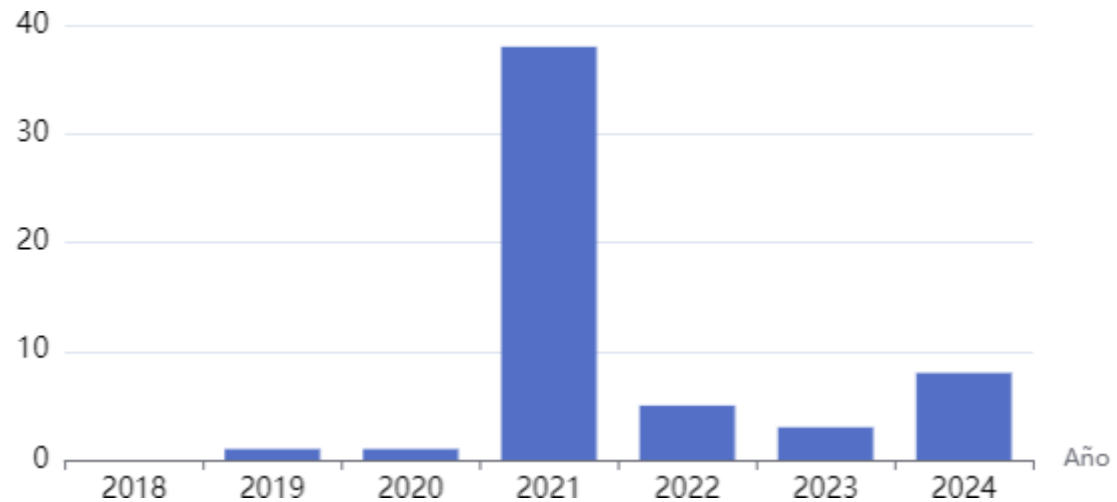
### Pasco: Defunciones por neumonía en menores de 5 años, 2018\*-2024\*



### Pasco: Defunciones por neumonía en niños de 5-9 años, 2018\*-2024\*



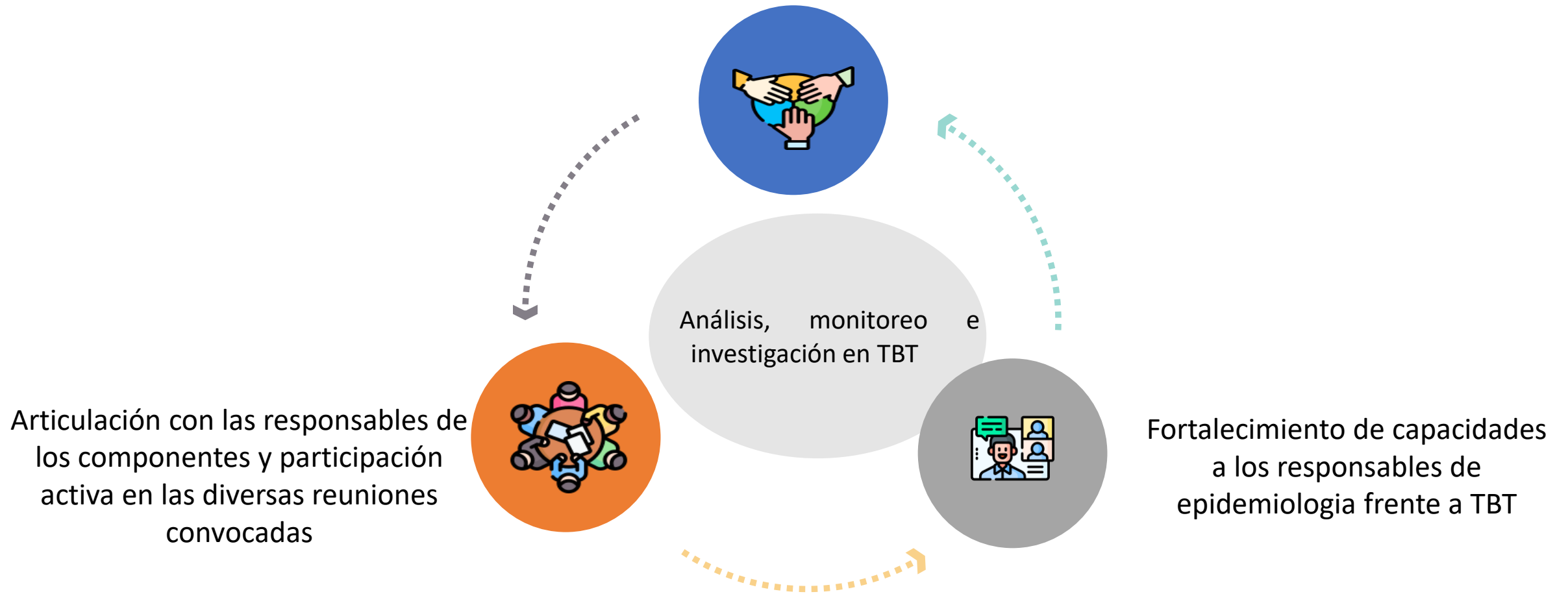
### Pasco: Defunciones por neumonía mayores de 60 años, 2018\*-2024\*



# Acciones:

Plan de Contingencia Regional de Salud Pasco frente a los efectos de la temporada de bajas temperaturas Región Pasco RD N° 374-2024- GR-RP- GRDS/DRS-DG

Coordinación con las diversas autoridades con difusión de la sala situacional de TBT





**PLAN DE CONTINGENCIA REGIONAL DE SALUD PASCO FRENTE A LOS EFECTOS DE LA TEMPORADA DE BAJAS TEMPERATURAS REGION PASCO 2024**



MG. LUIS ENRIQUE RODRIGUEZ SORIANO  
DIRECTOR REGIONAL DE LA DIRESA PASCO

LIC. ENF. EDELVINA GIOVANNA SOTO GARCIA  
DIRECTORA DEL CPCCD DE LA DIRESA PASCO

LIC. ENF. GLADYS CRISTINA SANCHEZ CHAHUA  
LIC. ENF. CECILIA GARDENAS VALENTIN  
TAP. EDITH ALINA GONZALEZ SOTO  
EQUIPO TECNICO DEL CPCCD

CERRO DE PASCO  
2024



**BOLETIN EPIDEMIOLOGICO**

**Niños menores de 6 meses renuevan la vacuna pentavalente para prevenir contra 5 enfermedades**

De acuerdo al calendario nacional de vacunación del 2024, niños y niñas menores de 6 meses requieren la vacuna pentavalente, llamada así porque protege de 5 enfermedades: difteria, tétanos, las meningitis o las ferias, hepatitis B y de la bacteria Haemophilus influenza tipo b (Hib) que causa meningitis e neumonías.

La Dra. María Esther Castillo Díaz, pediatra infectóloga del Hospital de Niños de Huaran, comentó que las enfermedades mencionadas pueden dejar secuelas e incluso causar la muerte en niños menores de 6 meses. Por ello, agregó que niños y niñas deben completar las tres dosis de la vacuna pentavalente, a las 2, 4 y 6 meses de edad.

"El objetivo de la vacunación es proteger a la población. Las vacunas tienen una eficacia superior al 90% para evitar complicaciones de la enfermedad e incluso la muerte. El calendario de vacunación del Minsa establece que para que el menor de un año esté protegido, es decir, tenga máxima de cobertura protectora, contra las enfermedades mencionadas, debe tener las tres dosis de vacuna pentavalente", precisó la especialista.

"De acuerdo al calendario nacional de vacunación se incluyen dos referencias para las edades difteria, tétanos y las ferias con la vacuna DTP. Estas se indican al año y seis meses de edad y el segundo refuerzo a los 4 años. La vacuna se puede completar hasta los 6 años 11 meses y 29 días de edad", explicó Castillo Díaz.

**S.E. 30  
2024**

**DIRECCION DE EPIDEMIOLOGIA  
-PASCO-VIDA**

MIEMBROS DEL COMITÉ DE EMERGENCIAS  
DR. OSCAR BUSTOS PACHECO VILLALBA  
DIRECTOR REGIONAL DE SALUD PASCO

OFICINA DE EMERGENCIAS  
DR. WALTER ESPERANZA VERA  
MIRIAM ESPERANZA DE ESPERANZA

DR. ALBERTO MORALES  
DR. JUAN CARLOS SANCHEZ  
DR. WALTER GONZALEZ  
DR. WALTER GONZALEZ  
DR. WALTER GONZALEZ  
DR. WALTER GONZALEZ  
DR. WALTER GONZALEZ  
DR. WALTER GONZALEZ  
DR. WALTER GONZALEZ  
DR. WALTER GONZALEZ



# GRACIAS...

POR SU ATENCIÓN



[WWW.DIRESAPASCO.GOB.PE](http://WWW.DIRESAPASCO.GOB.PE)