



PERÚ

Ministerio  
de Salud

# Situación de la vigilancia epidemiológica del Síndrome de Guillain Barré. Perú 2024 (SE 47)

Centro Nacional de Epidemiología, Prevención  
y Control de Enfermedades – MINSA

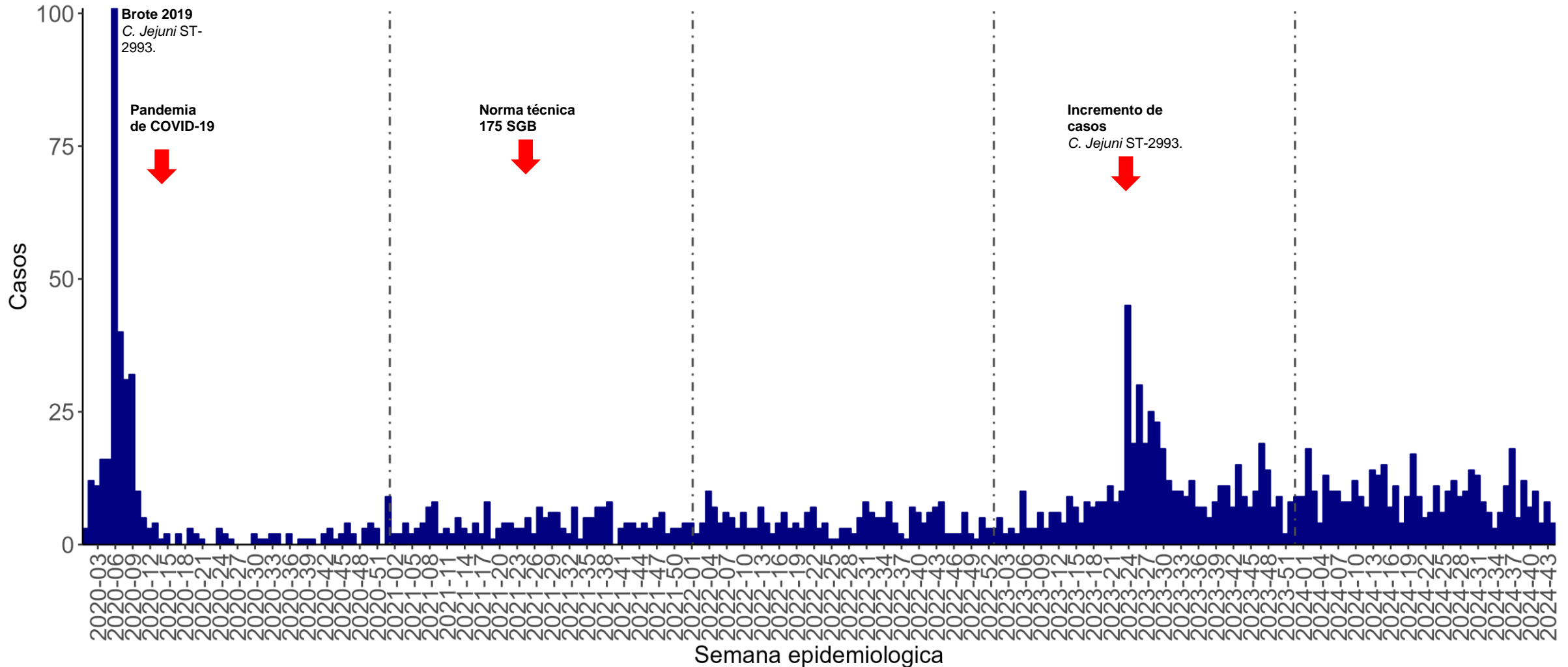
Unidad Técnica de EDA/IRA/SGB, Influenza y OVR  
(\*Actualizado al 20/11/2024)

MINISTERIO DE SALUD  
SALUD. DERECHO DE TODOS



BICENTENARIO  
PERÚ  
2024

# Tendencia de casos de Síndrome de Guillain Barré por semana epidemiológica, Perú 2020-2024 SE 47\*



\*Hasta al 20 de noviembre 2024 /según fecha de inicio de debilidad  
 Fuente: Sistema de vigilancia epidemiológica CDC-MINSA

Departamento	2020		2021		2022		2023		2024	
	N° (448)		N° (210)		N° (225)		N° (524)		N° (424)	
	N°	%	N°	%	N°	%	N°	%	N°	%
AMAZONAS	0	0%	1	0.48%	2	0.89%	0	0%	5	1.18%
ANCASH	12	2.68%	5	2.38%	5	2.22%	9	1.72%	15	3.54%
APURIMAC	1	0.22%	4	1.9%	4	1.78%	7	1.34%	5	1.18%
AREQUIPA	7	1.56%	4	1.9%	6	2.67%	10	1.91%	9	2.12%
AYACUCHO	0	0%	1	0.48%	2	0.89%	6	1.15%	8	1.89%
CAJAMARCA	27	6.03%	14	6.67%	20	8.89%	33	6.3%	30	7.08%
CALLAO	27	6.03%	9	4.29%	10	4.44%	30	5.73%	13	3.07%
CUSCO	12	2.68%	9	4.29%	9	4%	16	3.05%	24	5.66%
HUANCAVELICA	4	0.89%	1	0.48%	1	0.44%	3	0.57%	2	0.47%
HUANUCO	3	0.67%	6	2.86%	1	0.44%	9	1.72%	17	4.01%
ICA	3	0.67%	6	2.86%	5	2.22%	12	2.29%	8	1.89%
JUNIN	52	11.61%	9	4.29%	16	7.11%	19	3.63%	25	5.9%
<b>LA LIBERTAD</b>	<b>50</b>	<b>11.16%</b>	<b>12</b>	<b>5.71%</b>	<b>16</b>	<b>7.11%</b>	<b>78</b>	<b>14.89%</b>	<b>40</b>	<b>9.43%</b>
LAMBAYEQUE	22	4.91%	5	2.38%	4	1.78%	58	11.07%	14	3.3%
<b>LIMA</b>	<b>148</b>	<b>33.04%</b>	<b>83</b>	<b>39.52%</b>	<b>74</b>	<b>32.89%</b>	<b>171</b>	<b>32.63%</b>	<b>151</b>	<b>35.61%</b>
LORETO	2	0.45%	5	2.38%	7	3.11%	8	1.53%	6	1.42%
MADRE DE DIOS	0	0%	1	0.48%	2	0.89%	1	0.19%	2	0.47%
MOQUEGUA	0	0%	1	0.48%	0	0%	2	0.38%	0	0%
PASCO	1	0.22%	1	0.48%	1	0.44%	2	0.38%	1	0.24%
PIURA	69	15.4%	24	11.43%	18	8%	27	5.15%	24	5.66%
PUNO	0	0%	3	1.43%	3	1.33%	3	0.57%	3	0.71%
SAN MARTIN	1	0.22%	5	2.38%	10	4.44%	3	0.57%	10	2.36%
TACNA	3	0.67%	0	0%	4	1.78%	4	0.76%	6	1.42%
TUMBES	2	0.45%	0	0%	3	1.33%	9	1.72%	2	0.47%
UCAYALI	2	0.45%	1	0.48%	2	0.89%	4	0.76%	4	0.94%

**Casos de Síndrome de Guillain Barré por departamentos de procedencia, Perú 2020- 2024 (acumulado a la SE 47\*)**

\*Hasta al 20 de noviembre 2024 /según fecha de inicio de debilidad  
Fuente: Sistema de vigilancia epidemiológica CDC-MINSA

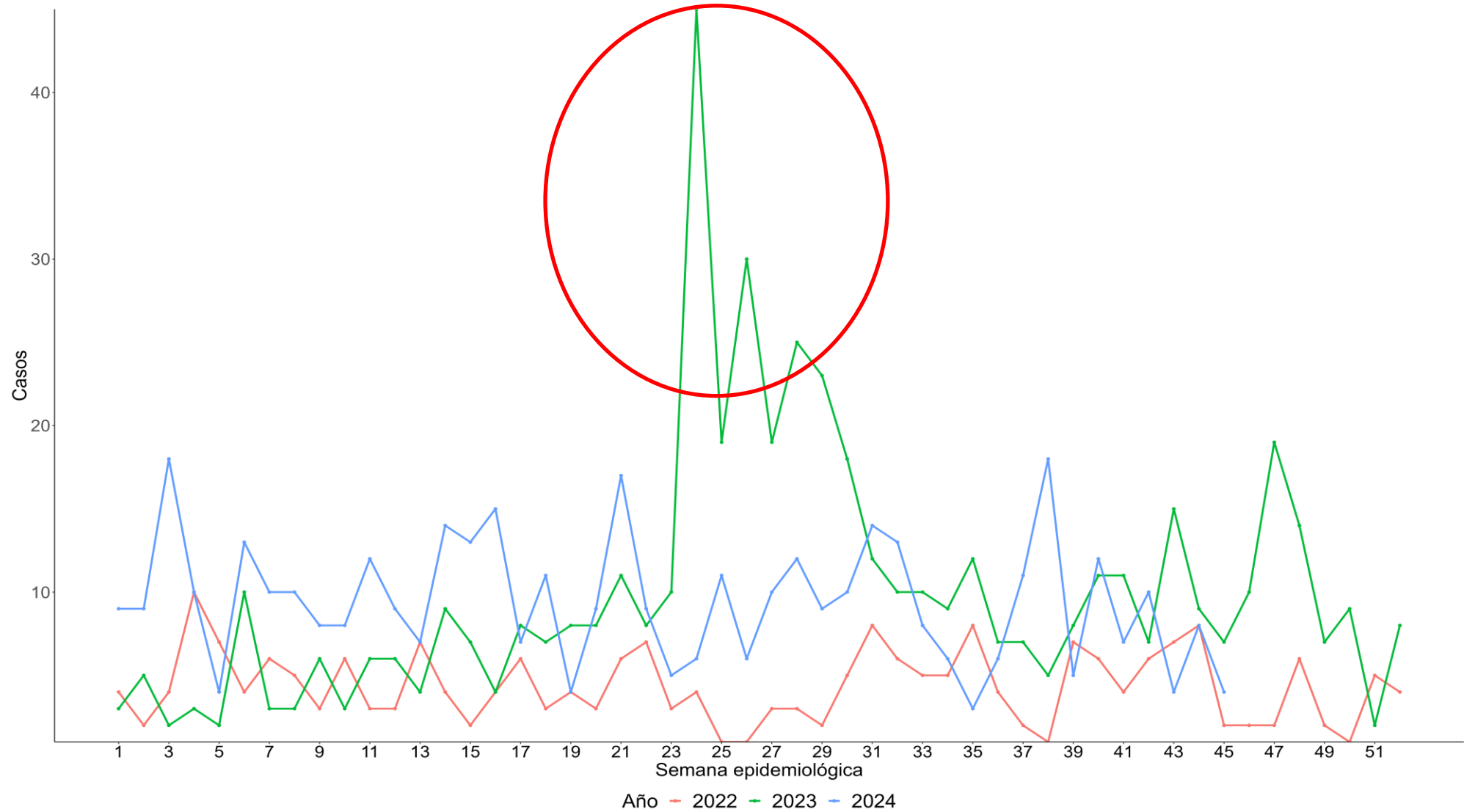


## Características del Síndrome de Guillain Barré Perú 2020-2024 (acumulado a la SE 47\*)

Características	2020		2021		2022		2023		2024		
	N° (448)		N° (210)		N° (225)		N° (524)		N° (424)		
	N°	%	N°	%	N°	%	N°	%	N°	%	
Curso de vida	Nino	28	6.25%	19	9.05%	28	12.44%	55	10.5%	42	9.91%
	Adolescente	29	6.47%	13	6.19%	13	5.78%	29	5.53%	29	6.84%
	Joven	71	15.85%	34	16.19%	30	13.33%	47	8.97%	39	9.2%
	Adulto	219	48.88%	103	49.05%	100	44.44%	241	45.99%	204	48.11%
	Adulto Mayor	101	22.54%	41	19.52%	54	24%	152	29.01%	110	25.94%
Sexo	F	144	32.14%	82	39.05%	83	36.89%	205	39.12%	155	36.56%
	M	304	67.86%	128	60.95%	142	63.11%	319	60.88%	269	63.44%

\*Hasta al 20 de noviembre 2024 /según fecha de inicio de debilidad  
Fuente: Sistema de vigilancia epidemiológica CDC-MINSA

# Tendencia de casos de Síndrome de Guillain Barré, 2022-2024 SE 47\*



\*Hasta al 20 de noviembre 2024 /según fecha de inicio de debilidad  
Fuente: Sistema de vigilancia epidemiológica CDC-MINSA



## Casos de Síndrome de Guillain Barré por departamentos, 2024 SE 47\*

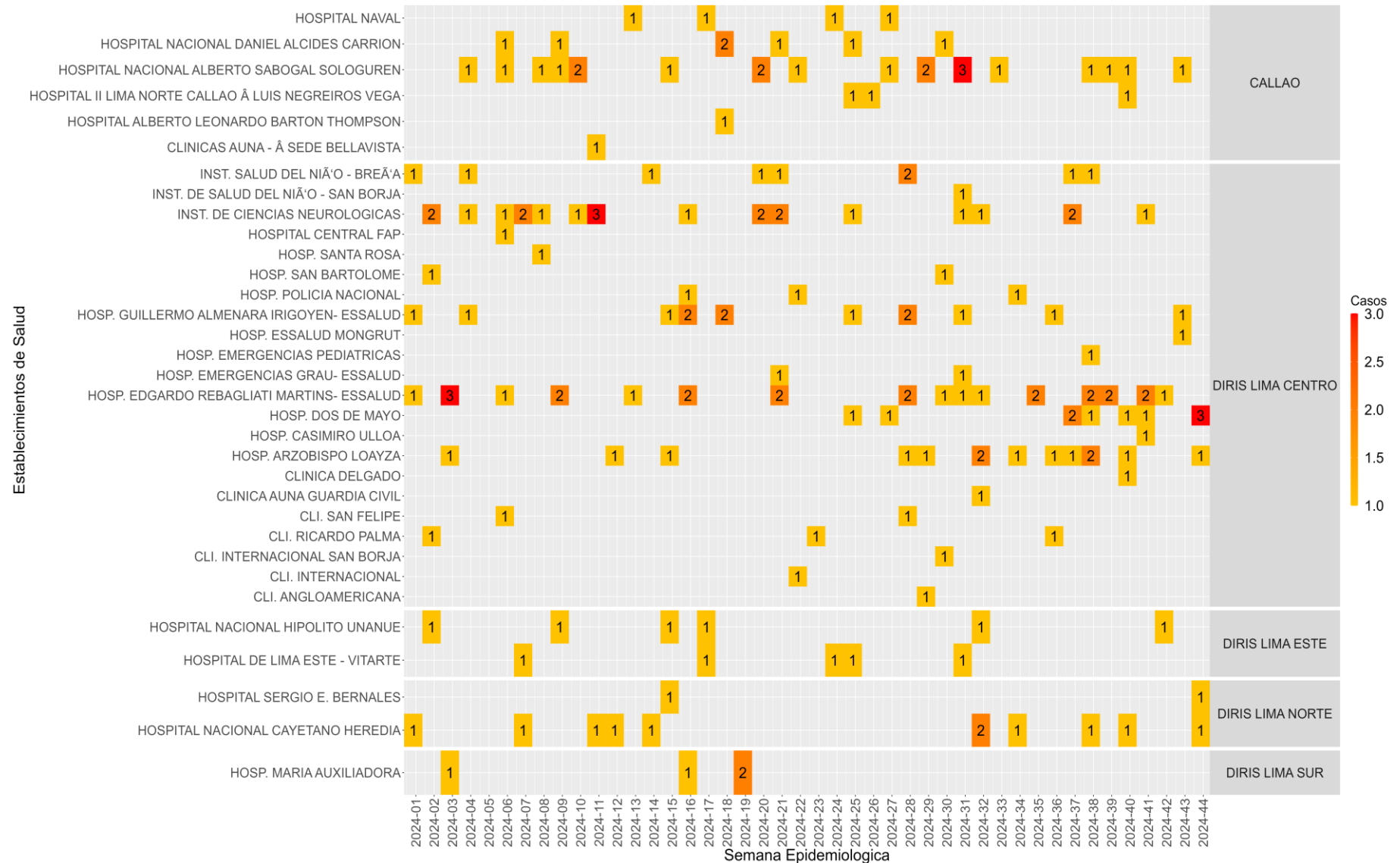
Departamento	Total Casos	%	TIA*	Casos			Total Defunciones	Defunciones		
				Confirmados		Sospechosos		Confirmados		Sospechosos
				Nivel I	Nivel II	Nivel III		Nivel I	Nivel II	Nivel III
HUANUCO	17	4.01%	2.2	2	7	8	1	0	1	0
CAJAMARCA	30	7.08%	2.1	1	8	21	2	0	2	0
LA LIBERTAD	40	9.43%	1.9	4	11	25	1	0	0	1
JUNIN	25	5.9%	1.8	3	12	10	2	0	0	2
CUSCO	24	5.66%	1.7	3	13	8	0	0	0	0
TACNA	6	1.42%	1.5	1	2	3	0	0	0	0
LIMA	151	35.61%	1.4	40	78	33	8	0	6	2
ANCASH	15	3.54%	1.2	2	10	3	0	0	0	0
AYACUCHO	8	1.89%	1.2	2	3	3	1	0	0	1
APURIMAC	5	1.18%	1.2	0	3	2	0	0	0	0
AMAZONAS	5	1.18%	1.1	1	0	4	0	0	0	0
CALLAO	13	3.07%	1.1	5	5	3	0	1	0	0
SAN MARTIN	10	2.36%	1.1	1	2	7	0	0	0	0
PIURA	24	5.66%	1.1	0	5	19	0	0	0	0
LAMBAYEQUE	14	3.3%	1	0	3	11	1	0	0	1
MADRE DE DIOS	2	0.47%	1	0	1	1	1	0	0	1
ICA	8	1.89%	0.8	2	5	1	2	1	1	1
TUMBES	2	0.47%	0.8	0	0	2	0	0	0	0
AREQUIPA	9	2.12%	0.6	2	2	5	0	0	0	0
HUANCAVELICA	2	0.47%	0.6	1	0	1	0	0	0	0
UCAYALI	4	0.94%	0.6	1	2	1	0	0	0	0
LORETO	6	1.42%	0.6	0	3	3	0	0	0	0
PASCO	1	0.24%	0.4	0	1	0	0	0	0	0
PUNO	3	0.71%	0.2	0	2	1	1	0	1	0
<b>PERÚ</b>	<b>424</b>	<b>100%</b>	<b>1.3</b>	<b>71</b>	<b>178</b>	<b>175</b>	<b>22</b>	<b>2</b>	<b>11</b>	<b>9</b>

\* TIA x 100,000 Hab.

Estudios estiman que las tasas de incidencia en Norteamérica y Europa, muestran un rango de incidencia entre 0,8 a 1,9 casos por cada 100 000 personas.

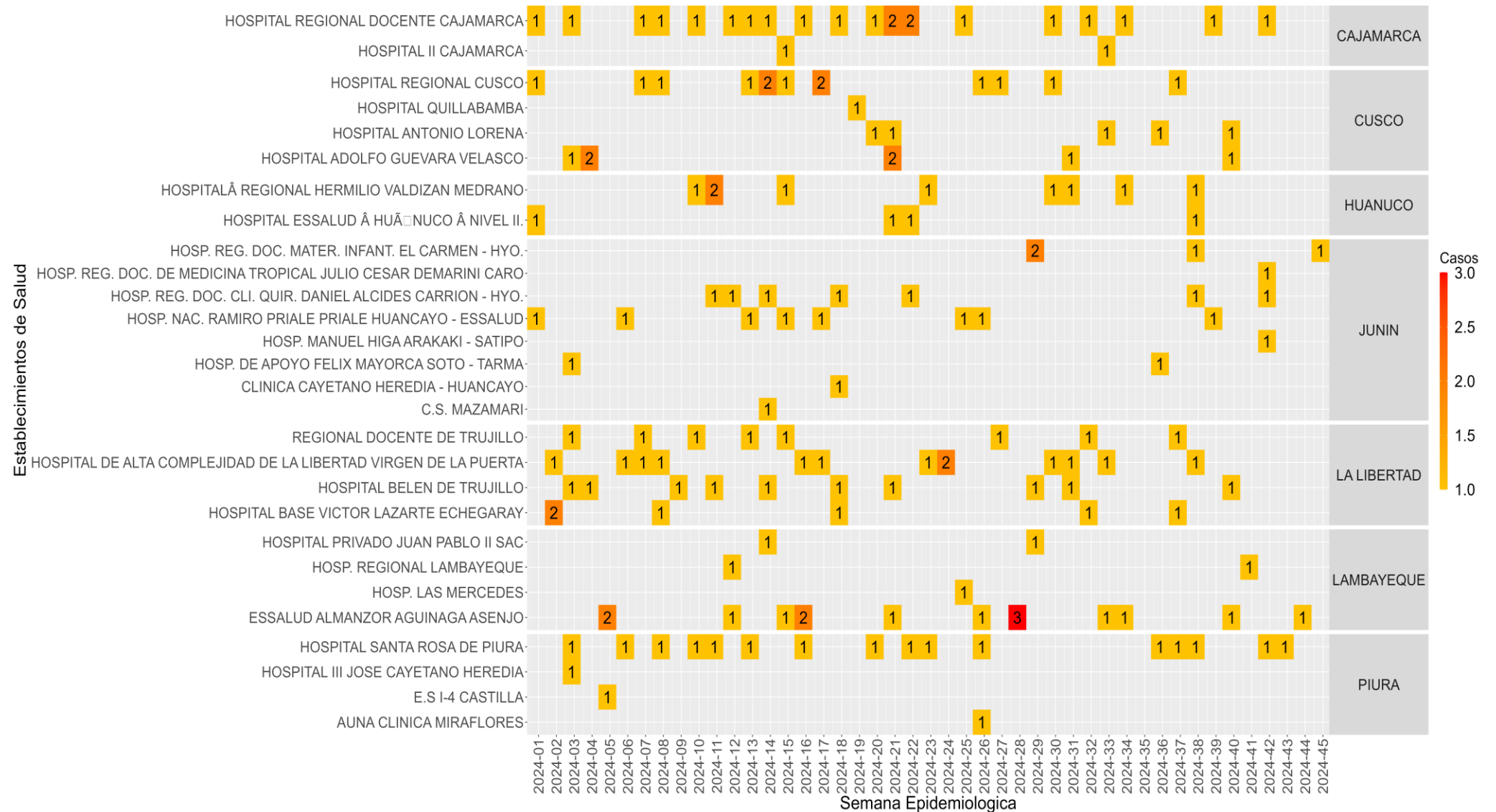


# Casos de Síndrome de Guillain Barré por lugar de hospitalización en Lima y Callao, 2024 SE 47\*



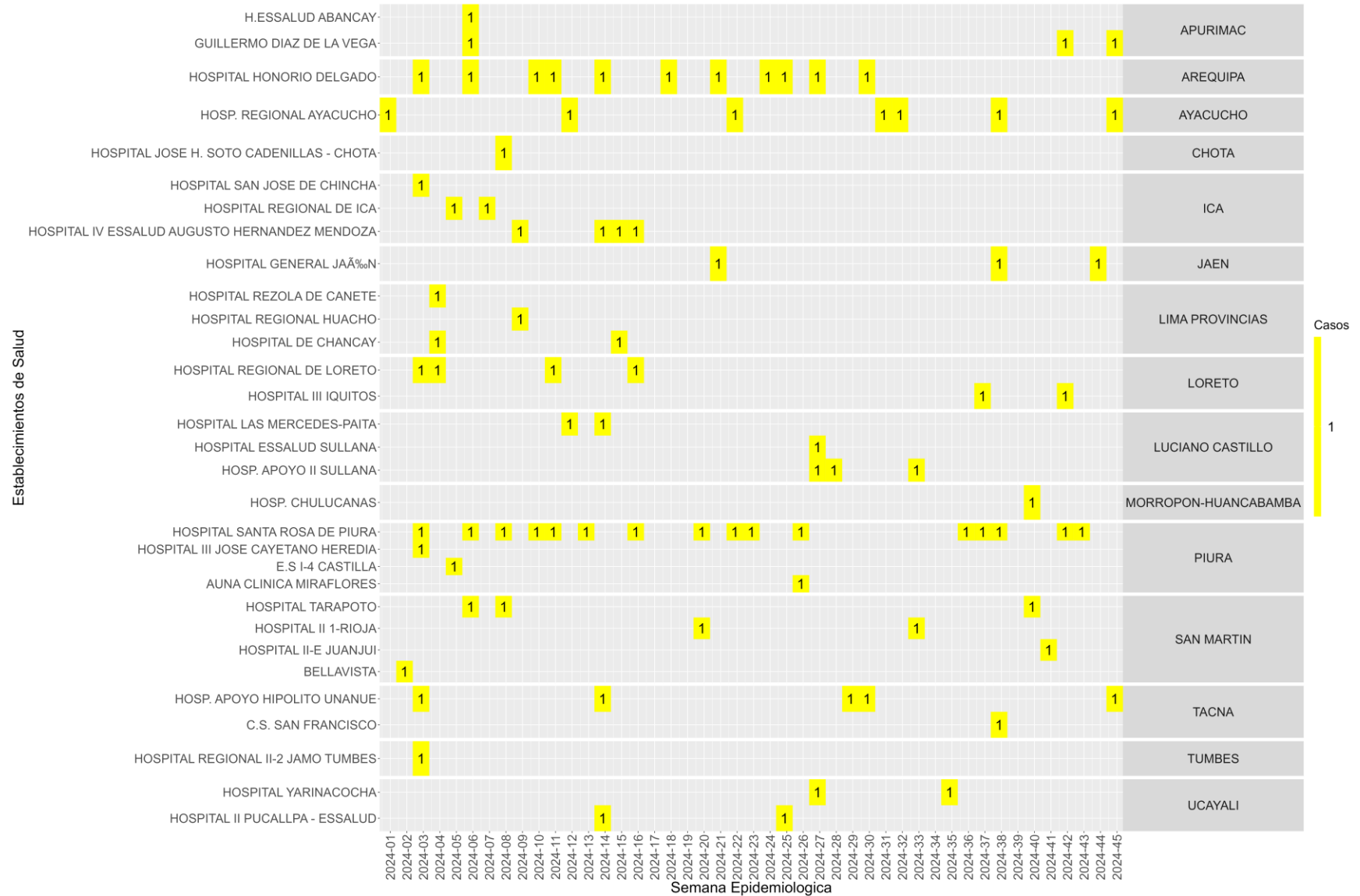
\*Hasta al 20 de noviembre 2024 /según fecha de inicio de debilidad  
Fuente: Sistema de vigilancia epidemiológica CDC-MINSA

# Casos de Síndrome de Guillain Barré por lugar de hospitalización en regiones, 2024 SE 47\*



\*Hasta al 20 de noviembre 2024 /según fecha de inicio de debilidad  
Fuente: Sistema de vigilancia epidemiológica CDC-MINSA

# Casos de Síndrome de Guillain Barré por lugar de hospitalización en regiones, 2024 SE 47\*



\*Hasta al 20 de noviembre 2024 /según fecha de inicio de debilidad  
Fuente: Sistema de vigilancia epidemiológica CDC-MINSA



## Tendencia de casos de Síndrome de Guillain Barré por curso de vida, 2024 SE 47\*



\*Hasta al 20 de noviembre 2024 /según fecha de inicio de debilidad  
Fuente: Sistema de vigilancia epidemiológica CDC-MINSA

Características clínicas	N=424
Promedio de edad y rango	44 (1- 97)
<b>Grupo de edad</b>	
Niños (0 - 11 años)	42 (9,9 %)
Adolescentes (12 - 17 años)	29 (6,8 %)
Joven (18 - 29 años)	39 (9,2 %)
Adulto (30 - 59 años)	204 (48,1 %)
Adulto mayor (60 + años)	110 (25,9 %)
<b>Sexo</b>	
Femenino	155 (36,5 %)
Masculino	269 (63,4 %)
<b>Antecedentes de infecciones 4 semanas previas a la debilidad</b>	
Infección respiratoria	122 (28,7 %)
Infección gastrointestinal	101 (23,8 %)
Síndrome Febril	59 (13,9 %)
Sin información	157 (37,0%)
<b>Comorbilidades</b>	
HTA	46 (10,8 %)
Diabetes	23 (5,4 %)
Obesidad	20 (4,7 %)
Otros	41 (9,6 %)

Características	N=424
Entre el inicio de la debilidad y fecha de hospitalización	6 (0- 65)
<b>Signos y síntomas</b>	
Debilidad	424 (100 %)
Bilateralidad	392/ 424 (92,4 %)
Simetría o relativamente simétrica	424/ 424 (100 %)
Progresión ascendente	353/ 424 (83,2 %)
Progresión descendente	71/ 424 (16,7 %)
Tono muscular hipotónico	424/ 424 (100 %)
Reflejos osteotendinosos disminuidos o ausente	348/ 424 (82,0 %)
<b>LCR</b>	
Si	288/ 424 (67,9 %)
No	96/ 424 (22,6 %)
Sin información	40/ 424 (14,5 %)
<b>Disociación albumino- citológica</b>	
Si	163/ 288 (56,6 %)
No	83/ 288 (28,8 %)
Sin información	42/ 288 (14,5 %)
<b>Electromiografía</b>	
Si	201/ 424 (47,4 %)
No	148/ 424 (34,9 %)
Sin información	75/ 424 (17,6 %)
<b>Subtipo clínico del SGB</b>	
AIDP	62/ 201 (30,8 %)
AMAN	53/ 201 (26,3 %)
AMSAN	38/ 201 (18,9 %)
Miller -Fisher	9/ 201 (4,4 %)
Otros	13/ 201 (6,4 %)
Sin información	26/ 201 (12,9 %)



## Características de Síndrome de Guillain Barré Perú 2024 (acumulado a la SE 47\*)

### Abreviaciones

- Polineuropatía desmielinizante inflamatoria aguda (siglas en inglés AIDP)
- Neuropatía axonal motora aguda (siglas en inglés AMAN)
- Neuropatía axonal sensorial motora aguda (siglas en inglés AMSAN)
- Síndrome de Miller-Fisher

\*Hasta al 20 de noviembre 2024 /según fecha de inicio de debilidad  
Fuente: Sistema de vigilancia epidemiológica CDC-MINSA

<b>Características clínicas</b>	<b>N=424</b>
<b>Promedio en días (rango)</b>	
Estancia hospitalaria	49 (0- 300)
<b>Tratamiento</b>	
Inmunoglobulina	322/ 424 (75,9 %)
Plasmaferesis	21/ 424 (4,9 %)
Ambos	6/ 424 (1,4 %)
Ninguno	75/ 424 (17,6 %)
<b>Secuela al alta</b>	
Si	185/424 (43,6%)
No	70/ 424 (16,5 %)
Sin datos	169/ 424 (39,8 %)
<b>Nivel de certeza diagnóstica</b>	
Brighton Nivel 1	71 (16,7%)
Brighton Nivel 2	178 (41,9%)
Brighton Nivel 3	175 (41,2%)

## Características de Síndrome de Guillain Barré Perú 2024 (acumulado a la SE 47\*)



Características	N° (22)	
	N°	%
<b>Ant. enf. previas</b>	Inf. Respiratoria	5 22,7
	Inf. Gastrontestinal	5 22,7
	Febril	2 9,1
	Exantema	0 0,0
	Sin dato	7 31,8
<b>Progresion</b>	Ascendente	19 86,4
	Descendente	3 13,6
	Sin dato	0 0,0
<b>Comorbilidad</b>	Hipertension Arterial	4 18,2
	Diabetes	3 13,6
	Obesidad	1 4,5
	Asma	0 0,0
	Otros	3 13,6
	Sin dato	7 31,8
<b>Secuela</b>	Si	10 45,5
	no	4 18,2
	Sin dato	8 36,4
<b>nivel de certeza</b>	nivel 1	2 9,1
	nivel 2	11 50,0
	nivel 3	9 40,9
	Sin dato	0 0,0
<b>Subtipo de SGB</b>	AIDP	1 4,5
	AMAn	2 9,1
	AMSAAn	2 9,1
	Miller-Fisher SMF	1 4,5
	Otros	0 0,0
	Sin dato	16 72,7

## Características de las defunciones del Síndrome de Guillain Barré Perú 2024 (acumulado a la SE 47\*)

\*Hasta al 20 de noviembre 2024 /según fecha de inicio de debilidad  
Fuente: Sistema de vigilancia epidemiológica CDC-MINSA

# Desafíos





PERÚ

Ministerio  
de Salud



BICENTENARIO  
DEL PERÚ  
2021 - 2024

---

# Gracias