



DIRECCION REGIONAL DE SALUD PIURA
Oficina Ejecutiva de Inteligencia Sanitaria
Unidad funcional de Epidemiología

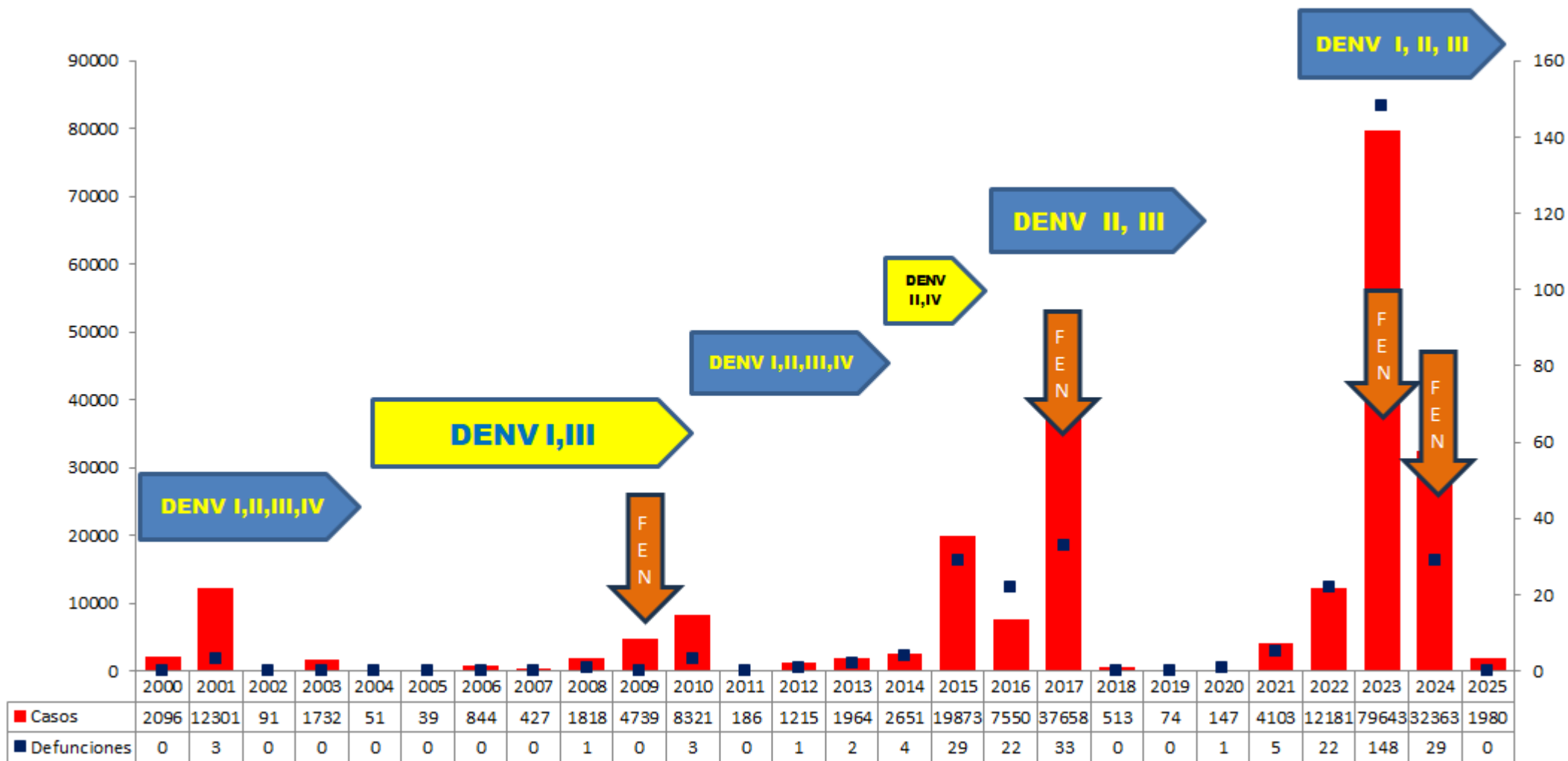


Situación Epidemiológica y Estrategias de Prevención y Control de Dengue en la Región Piura

Semana Epidemiológica N° 12 – 2024
(18/03/2025)

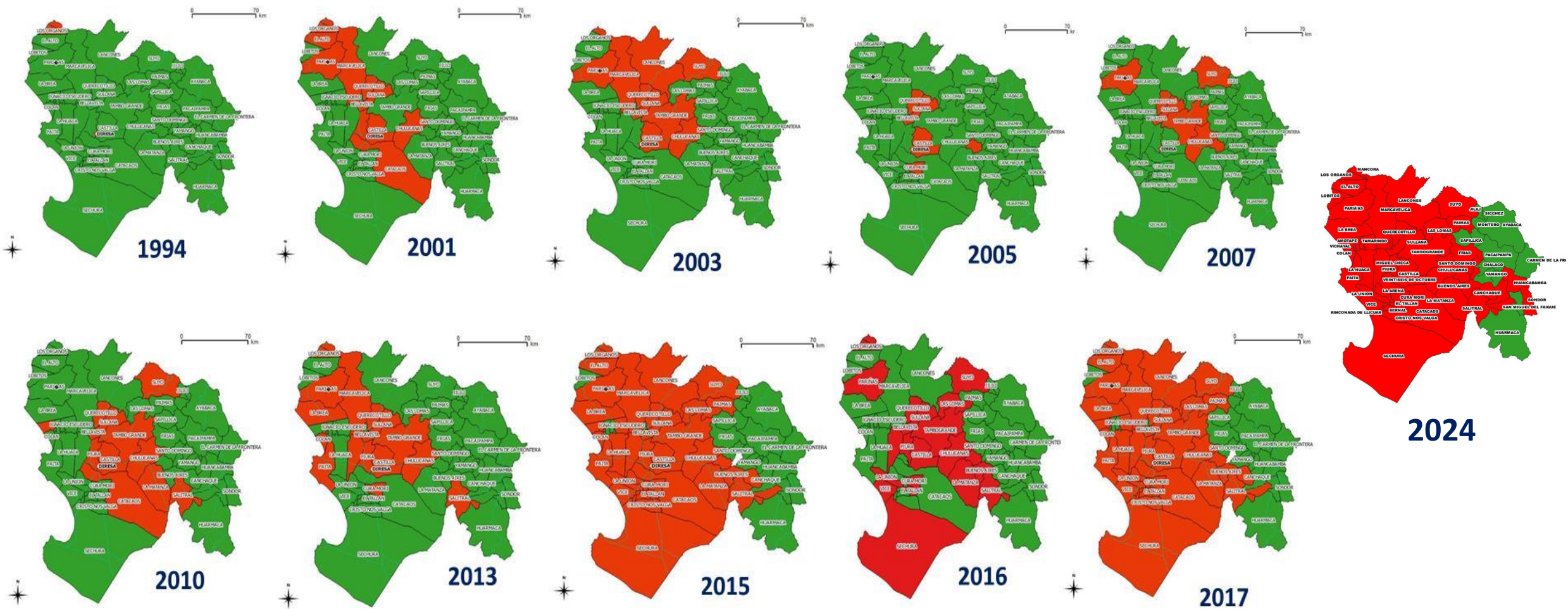
La sala de situación de salud es un producto de la Unidad funcional de Epidemiología de la Dirección Regional de Salud Piura. Se autoriza su uso total o parcial siempre y cuando se citen expresamente las fuentes de información de este producto.

CASOS DE DENGUE y SEROTIPOS VIRUS DENGUE POR AÑOS DIRESA PIURA, 2000 – 2024*



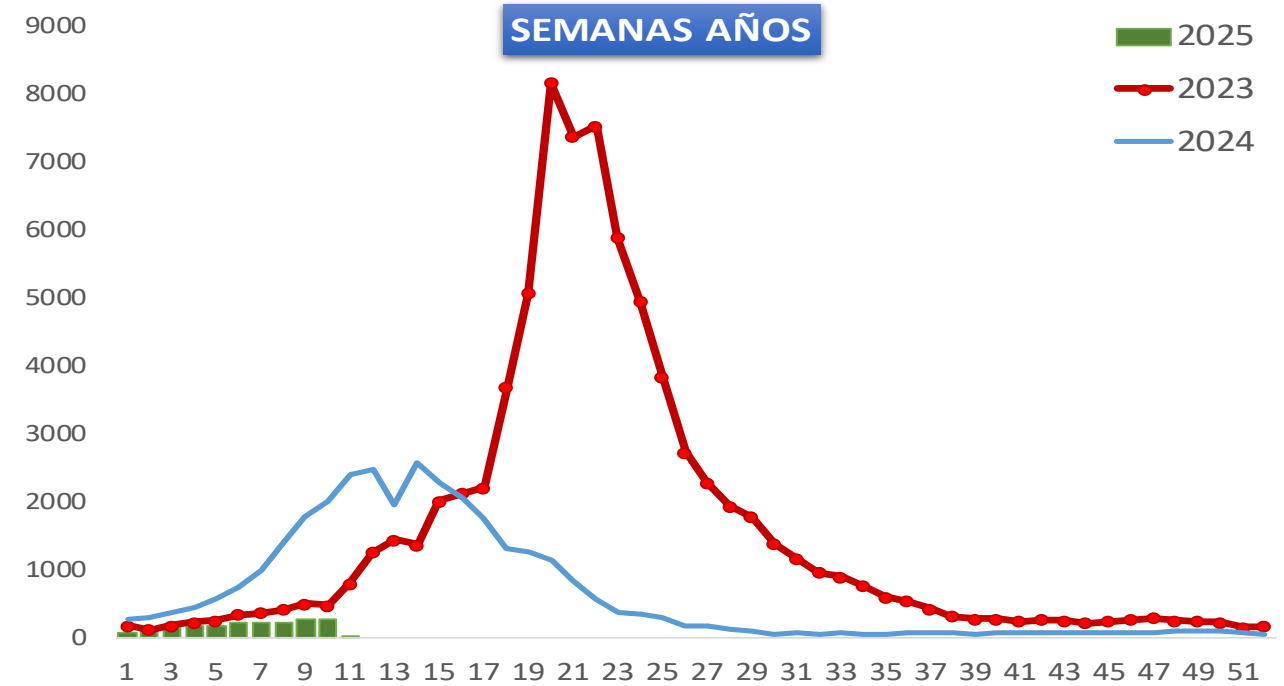
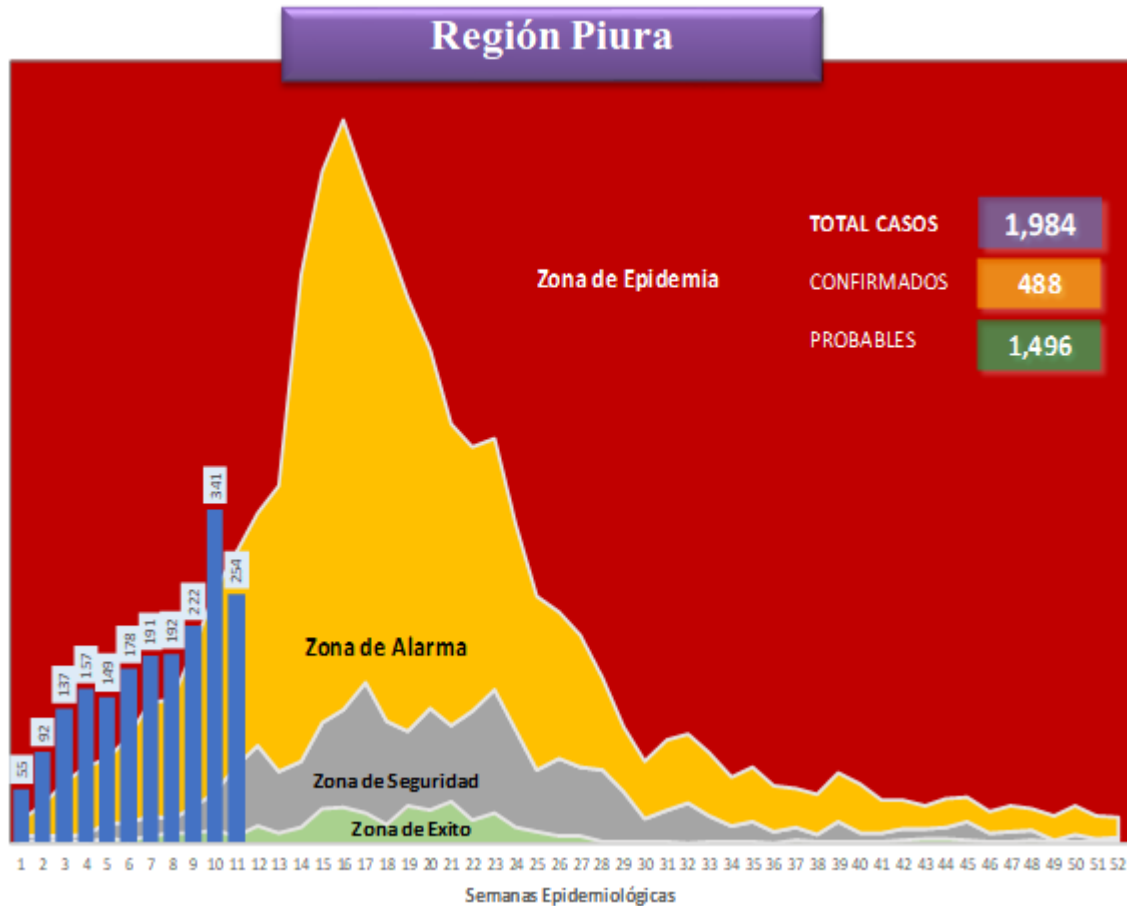
FUENTE: OEIS/UF. EPIDEMIOLOGIA
*SE 11 - 2025

CASOS DE DENGUE CONFIRMADOS POR DISTRITOS EXPANSION DIRESA PIURA, 1994 - 2025

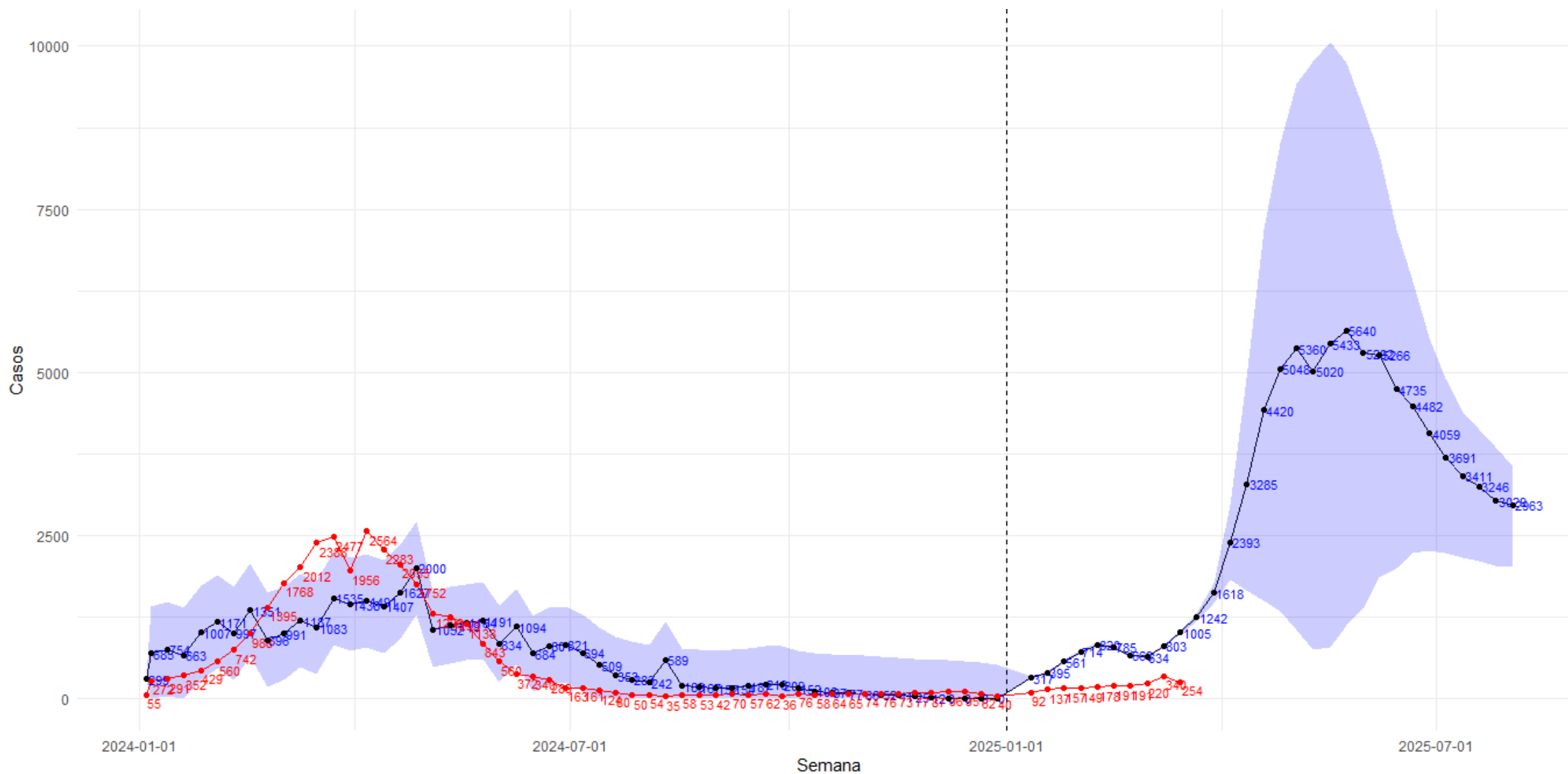


FUENTE: OEIS/UF. EPIDEMIOLOGIA
*SE 11 - 2025

CANAL ENDEMICO Y CASOS DE DENGUE REGION PIURA AÑOS 2023 - 2025



CASOS DE DENGUE ESPERADOS (IC) Y OBSERVADOS DIRESA PIURA, AÑOS 2024 - 2025*

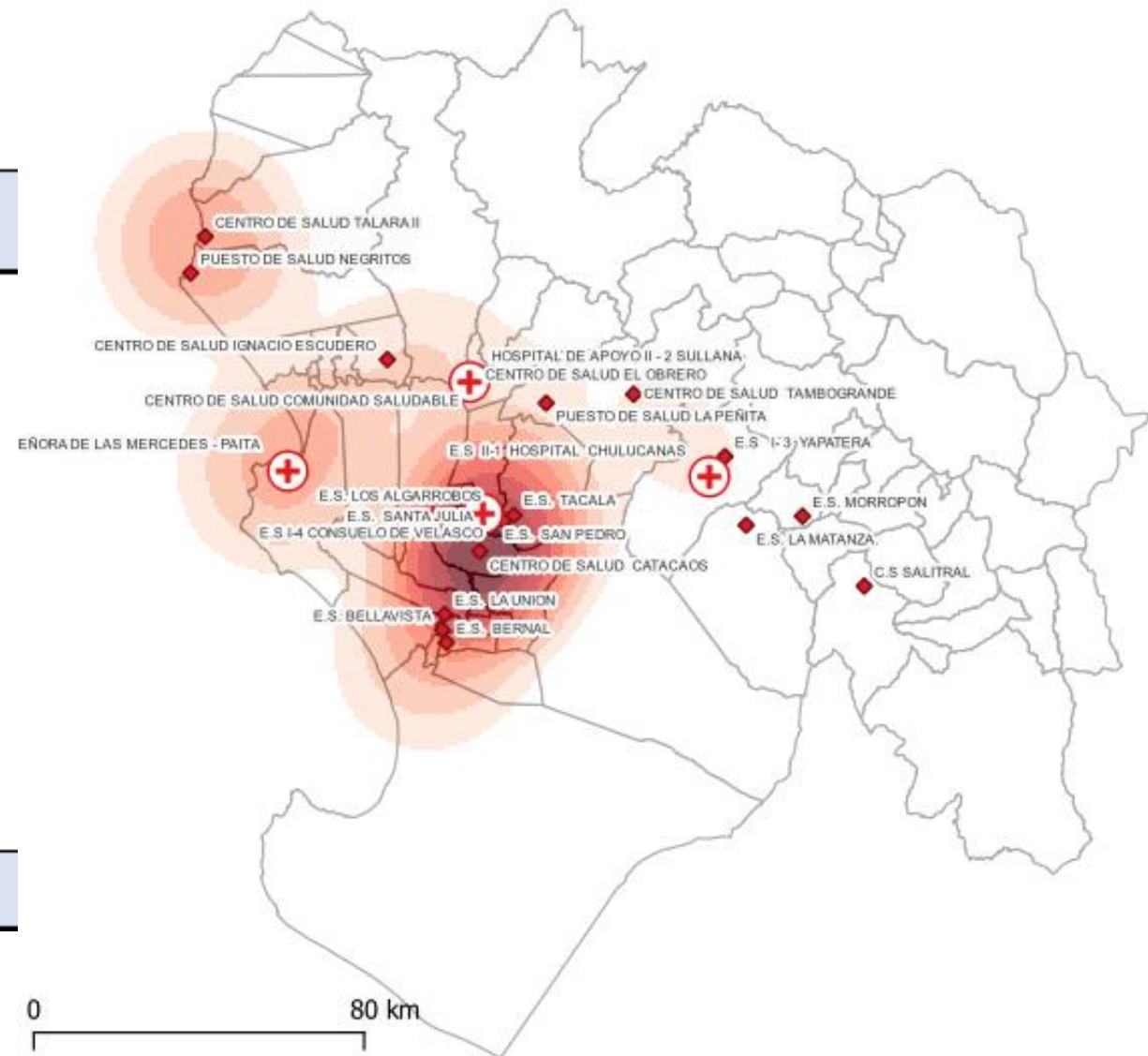


FUENTE: OEIS/UF. EPIDEMIOLOGIA

*SE 11 - 2025

MAPA DENSIDAD DE CASOS DE DENGUE CONFIRMADOS POR DISTRITOS DIRESA PIURA 2024

DISTRITO	N	%
PARIÑAS	4473	13.8
PAITA	4353	13.5
CASTILLA	3396	10.5
PIURA	3395	10.5
CATACAOS	2708	8.4
VEINTISEIS DE OCTUBRE	1767	5.5
SECHURA	1498	4.6
LA UNION	1251	3.9
IGNACIO ESCUDERO	1230	3.8
TAMBO GRANDE	1115	3.4
OTROS DISTRITOS	7177	22.2
TOTAL	32363	100



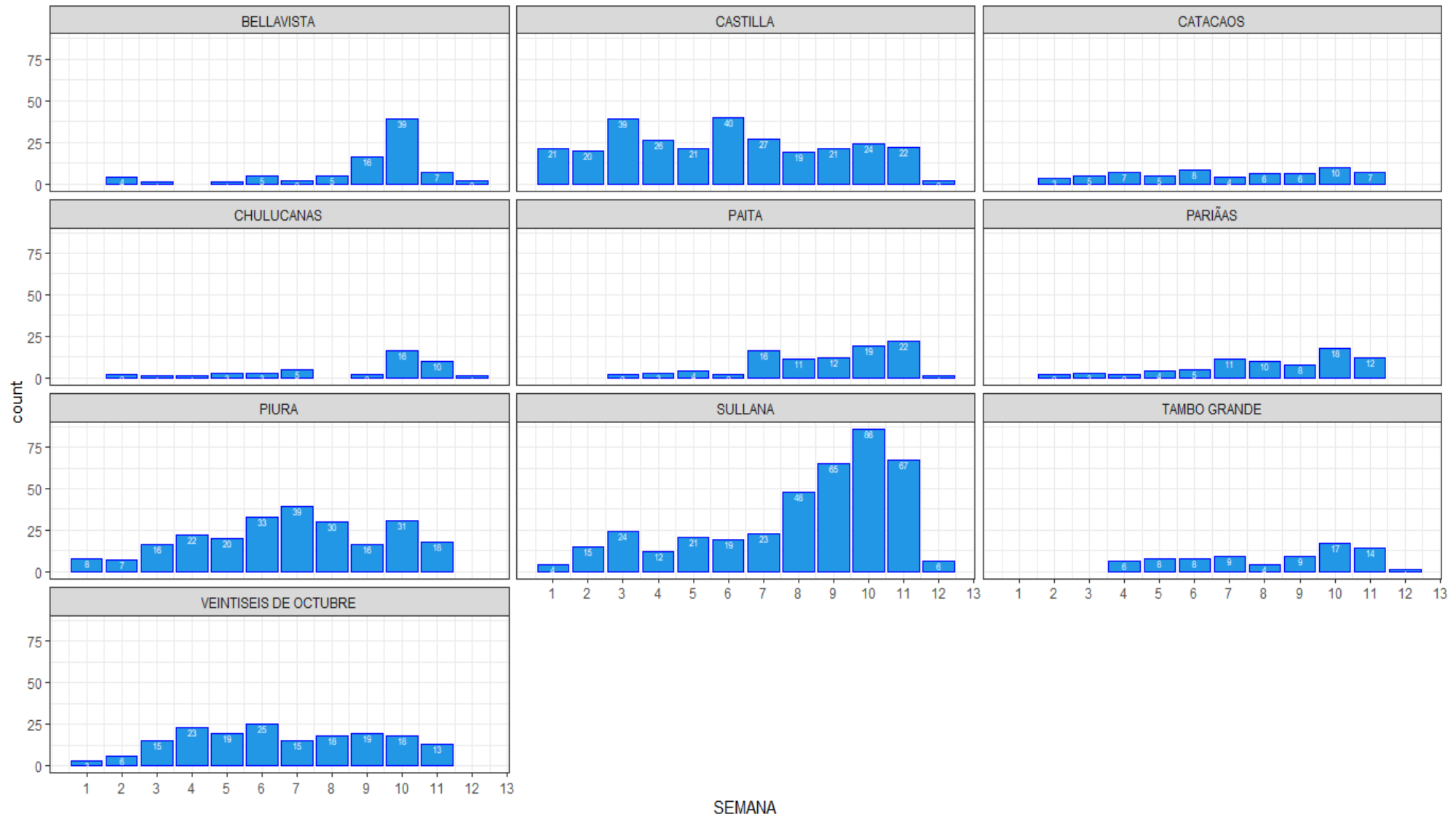
MAPA DENSIDAD DE CASOS DE DENGUE CONFIRMADOS POR DISTRITOS DIRESA PIURA 2025



DISTRITOS	Total 7 Semanas	TIA x 10 Mil hab.	ULTIMASA 7 SEMANAS						
			5	6	7	8	9	10	11
SULLANA	329	16.80	21	19	23	48	65	86	67
PIURA	186	9.81	20	33	39	30	16	30	18
CASTILLA	174	8.89	21	40	27	19	21	24	22
VEINTISEIS DE OCTUBRE	127	6.45	19	25	15	18	19	18	13
PAITA	86	7.93	4	2	16	11	12	19	22
BELLAVISTA	75	18.68	1	5	2	5	16	39	7
TAMBO GRANDE	69	5.29	8	8	9	4	9	17	14
PARIÑAS	68	6.27	4	5	11	10	8	18	12
CATACAOS	45	5.31	5	8	4	6	5	10	7
CHULUCANAS	44	4.80	3	3	5	1	5	17	10
OTROS	308		43	26	37	39	43	60	60
Importados	15		4	3	1	2	3	2	0
TOTAL	1526	7.2	153	177	189	193	222	340	252



CASOS DE DENGUE (C+P) DIEZ PRIMEROS DISTRITOS DIRESA PIURA 2025



FUENTE: OEIS/UF. EPIDEMIOLOGIA

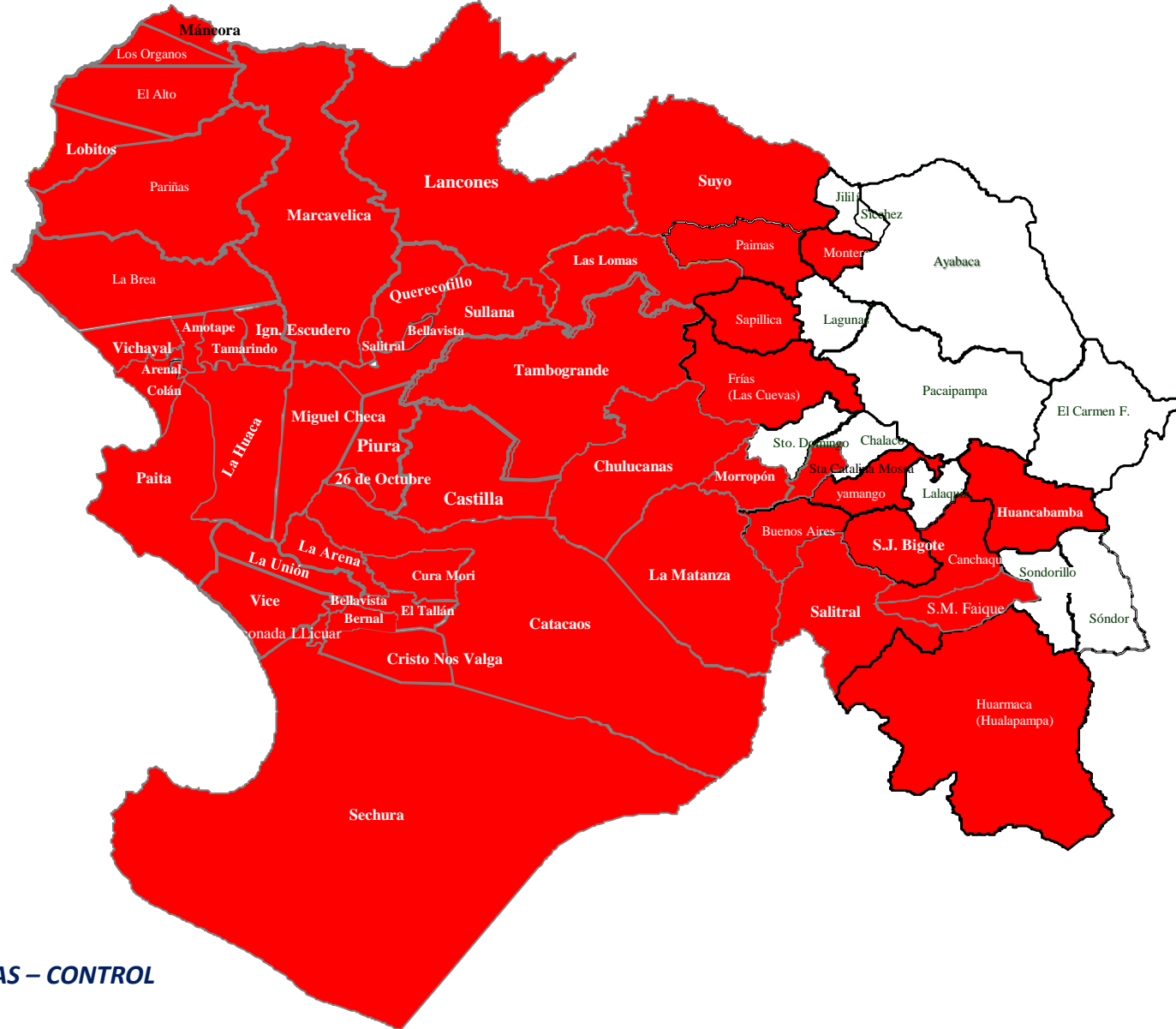
*SE 11 - 2025

INDICADORES DE GRAVEDAD Y MORTALIDAD POR DENGUE PIURA, 2023 – 2025*

Indicador	Piura			Perú
	2023*	2024*	2025*	2025*
Casos notificados	5009	13674	1980	18663
Casos sin signo de alarma	4738	11592	1751	15853
Casos con signo de alarma	258	2008	224	2739
Casos de dengue grave	13	74	5	71
Fallecidos	2	14	0	28
Indicadores de gravedad y mortalidad				
% de casos con signos de alarma	5.15	14.68	11.31	14.68
% de casos graves	0.26	0.54	0.25	0.38
Tasa de letalidad general (%)	0.04	0.10	0.00	0.15
Tasa de letalidad de casos graves (%)	15.38	18.92	0.00	39.44

* Hasta la SE 11

MAPA DE INFESTACIÓN POR DISTRITOS DIRESA PIURA 2024



54/65

Legenda

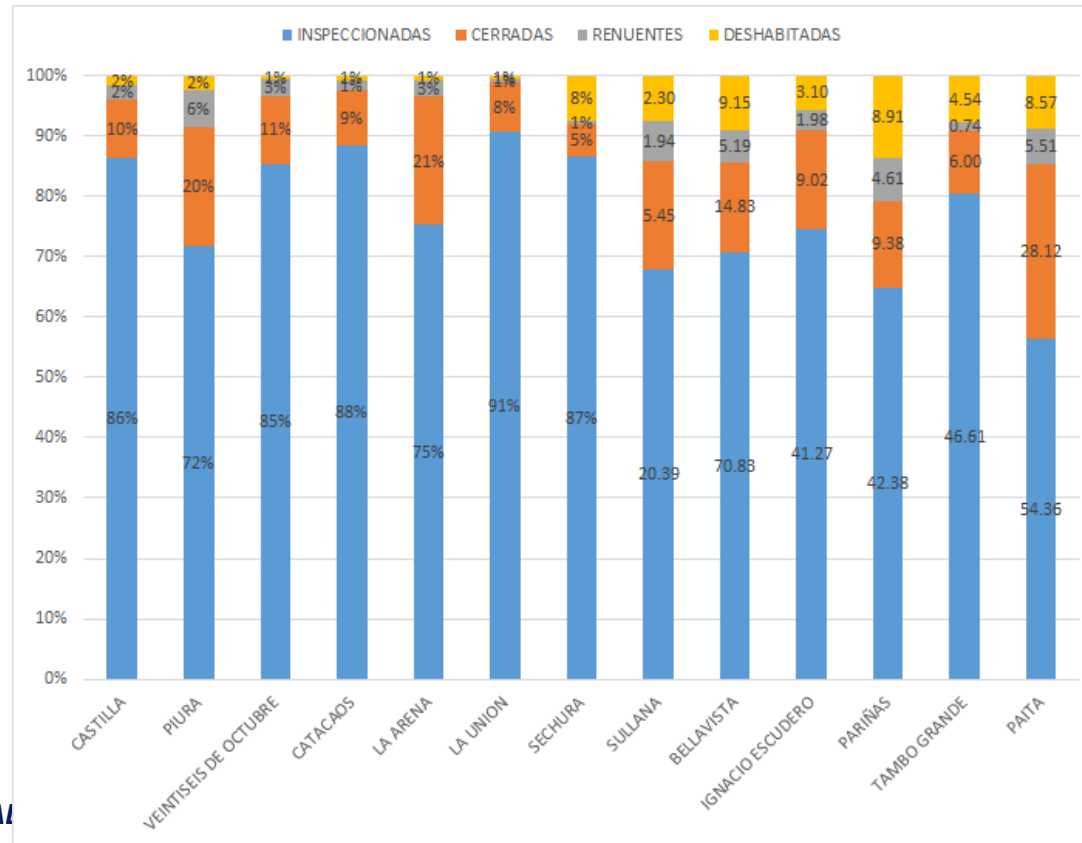
 DISTRITO INFESTADO

ACCIONES DE CONTROL LARVARIO

DIRESA PIURA, 2025*

AVANCE DE ACTIVIDADES DE CONTROL FOCAL - REGIÓN PIURA

SUB REGION	N° DISTRITOS	N° EE.SS. INTERVENIDAS	VISITADAS	INSPECC.	% INSPECC.	CERRADAS	% DE CERRADAS	RENUENTES	% DE RENUENTES
SRS PIURA SECHURA	8	74	181020	150453	83.1	21811	12.0	5140	2.8
SRS LUCIANO CASTILLO COLONNA	26	80	179287	97343	54.3	43624	24.3	13561	7.6
SRS MORROPÓN HUANCABAMBA	8	63	70314	64820	92.2	4337	6.2	504	0.7
TOTAL REGION PIURA	42	217	430621	312616	72.6	69772	16.2	19205	4.5



ACCIONES DE NEBULIZACION ESPACIAL, DIRESA PIURA, 2025*

DISTRITO	ESTABLECIMIENTO DE	Nº	VUELTA	NEBULIZADAS	CERRADAS	RENUENTES	VIVIENDAS	COBERTURA	FECHA
CASTILLA	E.S. I-3 TACALA (CIUDAD DEL NIÑO, LIBERTADORES, TALLANES)	4300	I	3627	299	80	4006	84%	11/3/2025
			II	4018	163	28	4209	93%	14/3/2025
			III	3973	198	39	4210	92%	18/3/2025
CASTILLA	E.S. I-3 TACALA (PAMPAS DE CASTILLA, CIUDAD DEL NIÑO, ALAS PERUANAS Y	4000	I	3642	206	56	3904	91%	12/3/2025
			II	3849	189	45	4083	96%	15/3/2025
			III	3870	175	39	4084	97%	19/3/2025
CASTILLA	E.S. I-3 TACALA (MEDANOS, ALMENDROS, NUEVO CASTILLA, LOS JARDINES,	3800	I	3614	135	42	3791	95%	13/3/2025
			II	3625	131	44	3800	95%	17/3/2025
			III				0	0%	
TOTAL AVANZADO				30218	1496	373	32087	94%	

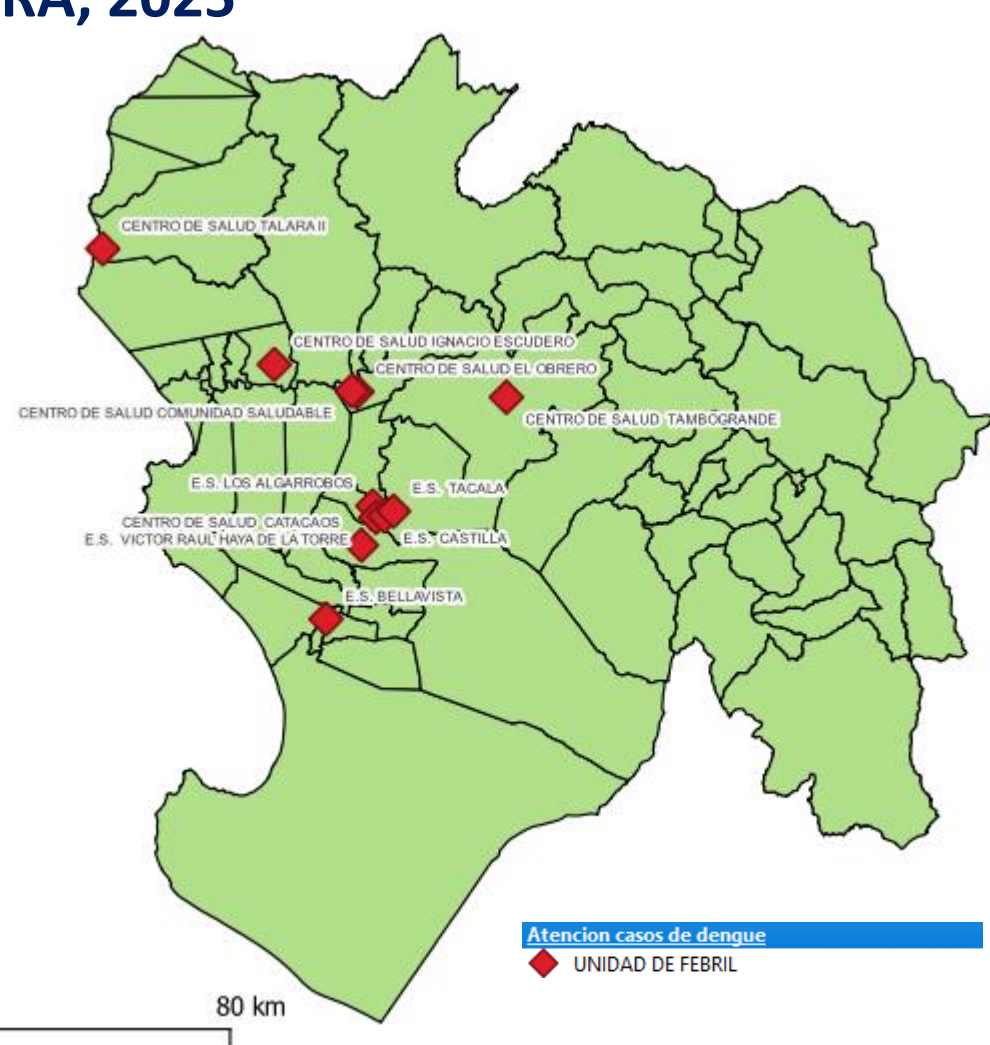


FUENTE: ESTRATEGIA METAXENICAS – CONTROL VECTORIAL

*SE 11 - 2024

ACCIONES DE ATENCION DE PACIENTES: IMPLEMENTACION DE UNIDADES DE FEBRILES DIRESA PIURA, 2025*

- 15 Unidades de Febriles
 - 10 SRS : Sullana
 - 05 SRS : Piura – Sechura



PACIENTES ATENDIDOS EN UNIDADES DE FEBRILES DIRESA PIURA, 2025

ESTABLECIMIENTO DE SALUD	FEBRIL	PROBABLES	DSSA	DCSA	DG	REFERENCIAS	FALLECIDOS
U.F. E.S. LOS ALGARROBOS	13	6	6	0	0	0	0
U.F. E.S VICTOR RAÚL	18	11	11	0	0	0	0
U.F. E.S CASTILLA	16	10	8	2	0	0	0
U.F. E.S TACALA	8	4	2	2	0	2	0
U.F. CATACAOS	19	13	12	1	0	0	0
U.F C.S EL OBRERO	54	15	15	0	0	0	0
U.F JUAN VALER SANDOVAL	58	24	24	0	0	0	0
U.F TAMBOGRANDE	38	4	4	0	0	0	0
U.F C.S TALARA II	53	35	31	4	0	0	0
U.F C.S IGNACIO ESCUDERO	17	12	12	0	0	0	0
U.F C.S COMUNIDAD SALUDABLE	59	14	13	1	0	0	0
U.F C.S BELLAVISTA	76	30	29	1	0	1	0
U.F C.S NUEVE DE OCTUBRE	37	28	28	0	0	1	0
TOTAL	466	206	195	11	0	4	0

MONITOREO Y SEGUIMIENTO DE PACIENTES HOSPITALIZADOS DE DENGUE CON SIGNOS DE ALARMA Y SIN SIGNOS DE ALARMA DIRESA PIURA 2025

SEGUIMIENTO DE PACIENTES HOSPITALIZADOS DE DENGUE CON SIGNOS DE ALARMA DE LA REGION PIURA 2025	FECHA DE REPORTE: DEL 09/03/25 AL 15/03/25
	SE 11
HOSPITAL SANTA ROSA	4
HOSPITAL APOYO II - SULLANA	3
HOSPITAL LAS MERCEDES DE PAITA	1
C.S TAMBOGRANDE	1
C.S COMUNIDAD SALUDABLE	0
ESSALUD TALARA	0
HOSPITAL DE APOYO CHULUCANAS	0
E.S I-4 CASTILLA	2
E.S I-4 PACHITEA	0
I-4 E.S SANTA JULIA	2
E.S I-4 ALGARROBOS	0
E.S I-4 SAN PEDRO	1
E.S I-4 CONSUELO DE VELAZCO	0
E.S I-4 LA UNION	1
E.S I-4 SECHURA	0
E.S I-4 BERNAL	0
HOSPITAL ESSALUD J.REATEGUI	0
HOSPITAL ESSALUD CAYETANO HEREDIA	0
TOTAL	15

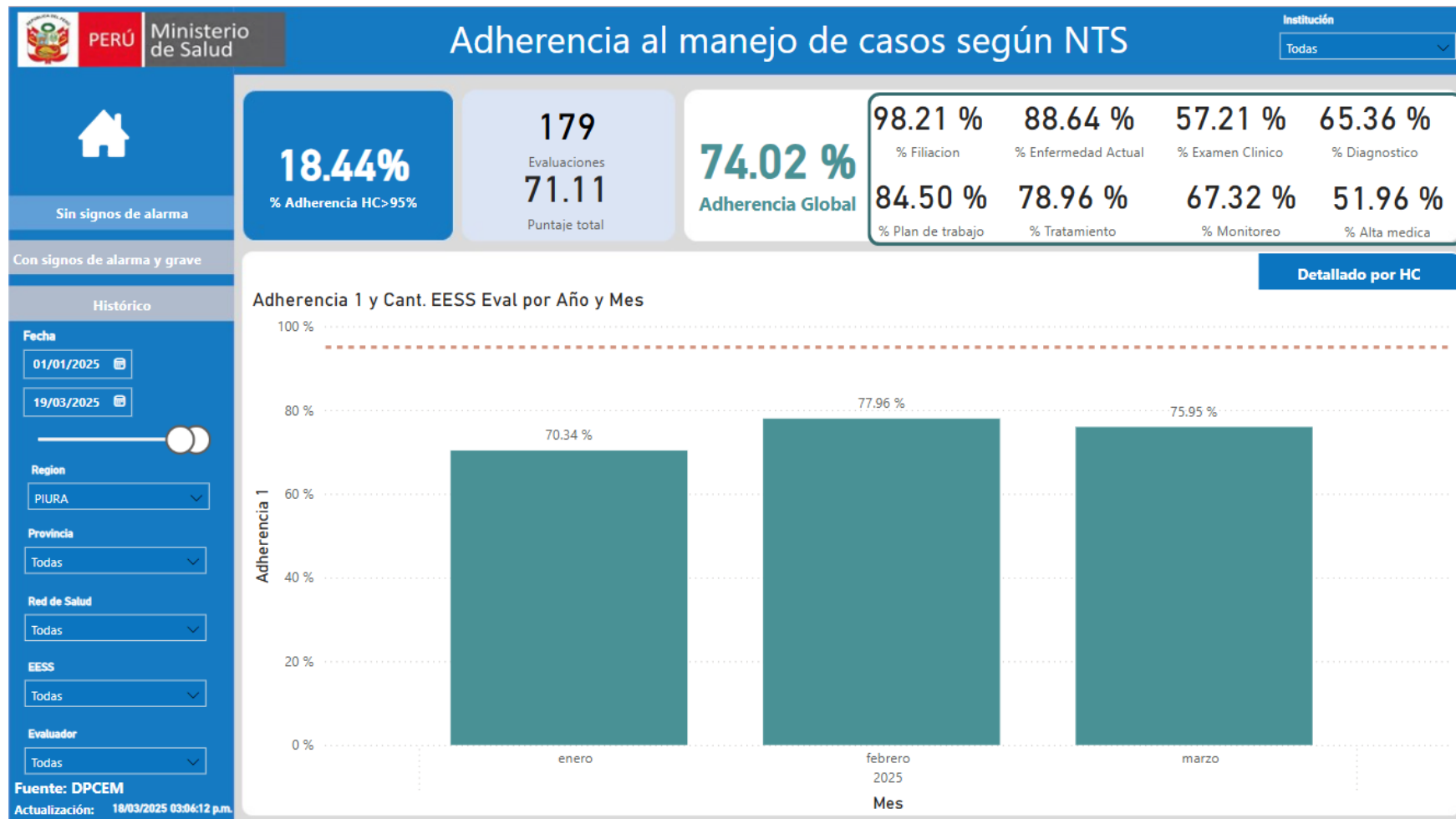
CONSOLIDADO DE MONITOREO Y SEGUIMIENTO DE CASOS PROBABLES DE DENGUE EN LA REGION PIURA 2025 SE-11						
UE	Total de febriles	Casos Probables	DSSA	DCSA	DG	REF
SUBREGION PIURA SECHURA	182	77	67	10	0	0
SUBREGION LUCIANO CASTILLO COLONA	443	176	170	6	0	0
SUBREGION MORROPON HUANCABAMBA	13	1	1	0	0	0
TOTAL	638	254	238	16	0	0

MONITOREO Y SUPERVISION DE ACTIVIDADES EN LOS EE.SS CON MAYOR DEMANDA DE ATENCION

CAPACITACION AL PERSONAL DEL C.S SAN PEDRO, SOBRE ADHERENCIA Y MANEJO DE LA NTS 211.

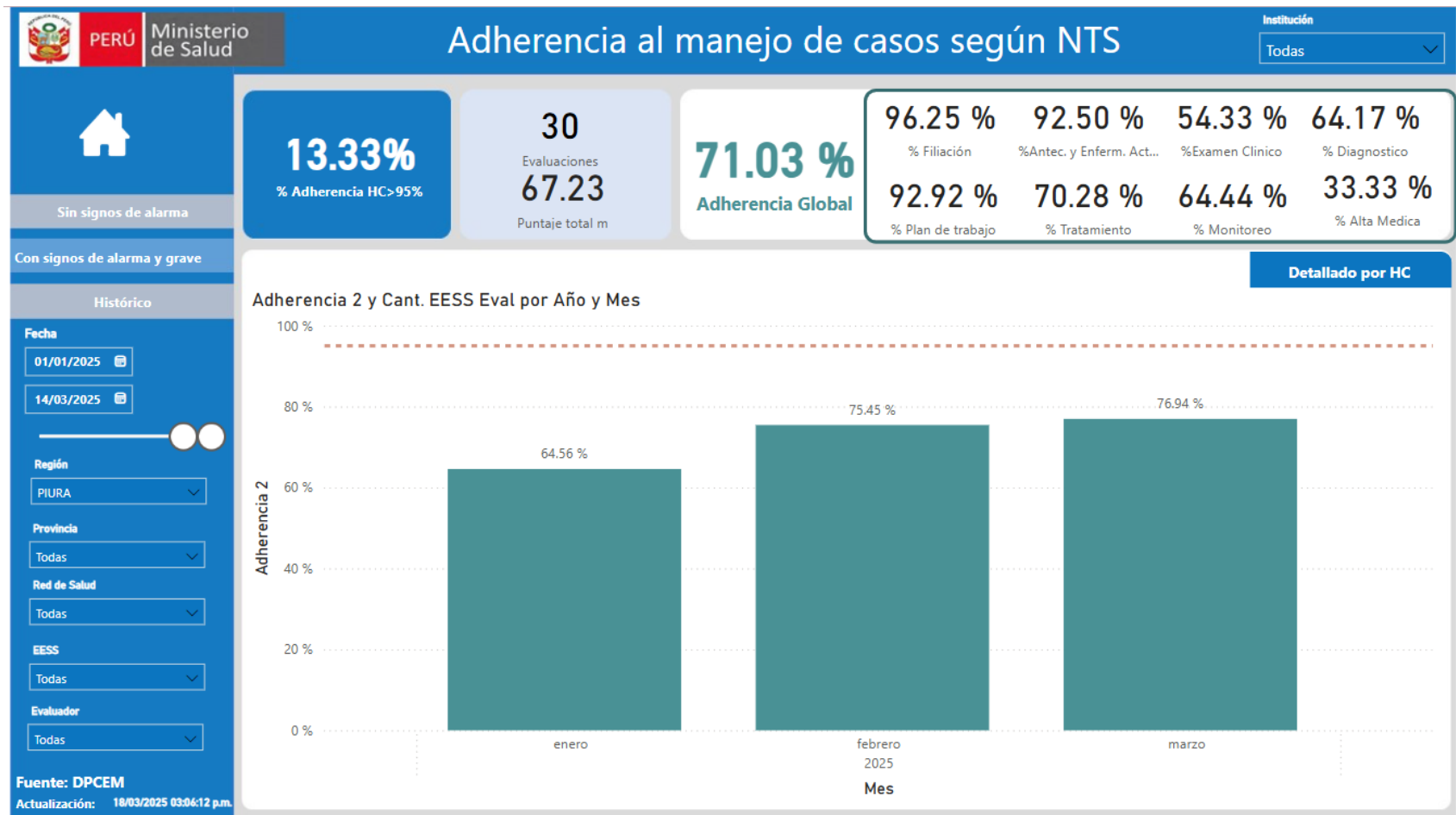


MONITOREO DE LA ADHERENCIA AL MANEJO DE CASOS SEGÚN NTS



En pacientes con diagnostico de dengue sin signos de alarma, como región PIURA, a la semana epidemiológica N° 11, se percibe una adherencia del 74% a la NTS N°211/2024, con un incremento de un 12% sobre la semana epidemiológica N°9. Siendo la meta a perseguir de adherencia >95%, teniendo 57% al examen clínico, 65% en diagnostico, 78% de tratamiento y monitoreo con un 67%.

MONITOREO DE LA ADHERENCIA AL MANEJO DE CASOS SEGÚN NTS



En pacientes con diagnóstico de dengue con signos de alarma y dengue grave como región PIURA; a Marzo 2025 se aprecia una adherencia global del 71% a la NTS N°211/2024. con un incremento de un 9% sobre la última semana epidemiológica N°9. Siendo la meta a perseguir de adherencia >95%, teniendo al examen clínico con 54%, diagnóstico con 64%, 70% de tratamiento y un monitoreo con un 64%.

ARTICULACIÓN CON LOS GOBIERNOS LOCALES IMPLEMENTAR ACCIONES A IDENTIFICACIÓN Y ELIMINACIÓN DE CRIADEROS EN COMUNIDADES PRIORIZADAS

ACCIÓN DE PROMOCIÓN DE LA SALUD PARA LA PREVENCIÓN Y CONTROL DEL DENGUE			U.E
N.º	ACTIVIDAD	PRODUCTO ESPERADO	DIRECCION REGIONAL DE SALUD
1	Articulación con los Gobiernos Locales implementar acciones a identificación y eliminación de criaderos en comunidades priorizadas	Asist.Técnicas a G.L. Para planificación e implementación de intervenciones para eliminación de criaderos del vector.	15
		Temática dengue en la Sala Situacional.	10
		Familias incentivadas por los GL para que reconozcan el dengue en su jurisdicción.	2500
		Comunidades Saludables incentivadas por los GL que reconozcan el dengue en su jurisdicción	35
		PUNTO CRITICO - Comunidades para campaña de eliminación criaderos.	17

PARTICIPACIÓN DE LA COMUNIDAD EN EL DESARROLLO DE INTERVENCIONES DE PROMOCIÓN DE LA SALUD PARA EL CONTROL DEL DENGUE A NIVEL COMUNITARIO

ACCIÓN DE PROMOCIÓN DE LA SALUD PARA LA PREVENCIÓN Y CONTROL DEL DENGUE			U.E
N.º	ACTIVIDAD	PRODUCTO ESPERADO	DIRECCION REGIONAL DE SALUD
2	Participación de la comunidad en el desarrollo de intervenciones de promoción de la salud para el control del dengue a nivel comunitario	Selección de sectores a intervenir para la conformación de comités de vigilancia comunitaria.	85
		Capacitación a líderes de la comunidad y/o Agentes Comunitarios de la Salud para la identificación de signos de alarma y referencia comunitaria.	68
		Comités de vigilancia comunitaria conformados	16
		Desarrollo de campañas de eliminación de criaderos del vector.	15

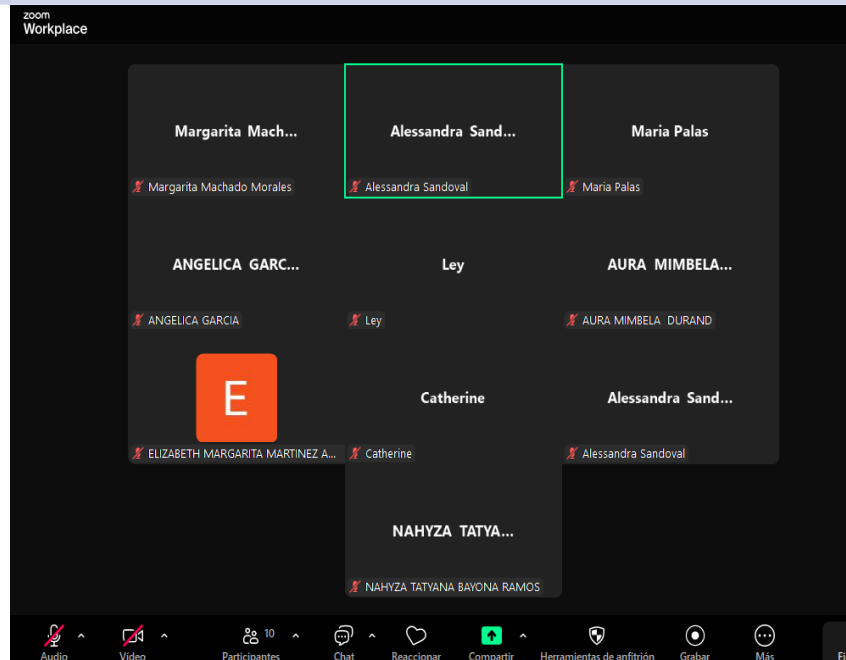
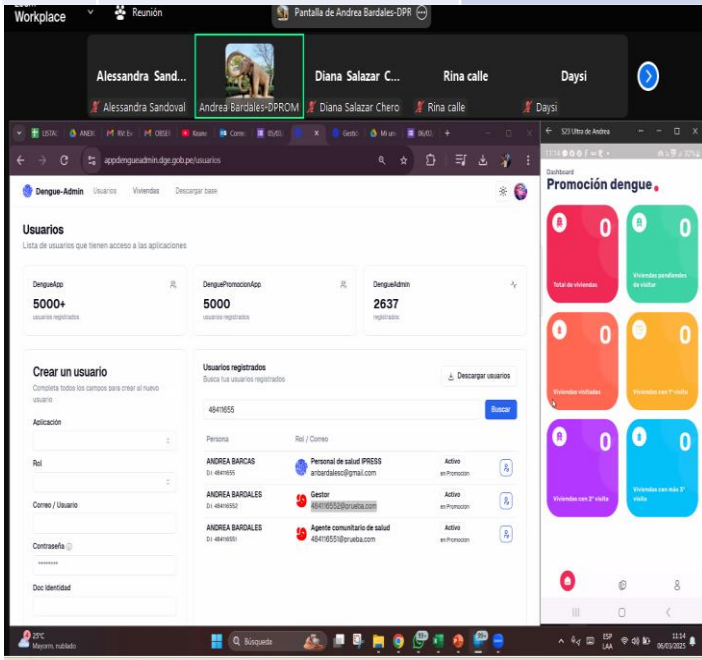
PROMOCIÓN DE ACCIONES PARA ELIMINACIÓN CRIADEROS EN INSTITUCIONES EDUCATIVAS

ACCIÓN DE PROMOCIÓN DE LA SALUD PARA LA PREVENCIÓN Y CONTROL DEL DENGUE			U.E
N.º	ACTIVIDAD	PRODUCTO ESPERADO	DIRECCION REGIONAL DE SALUD
3	Promoción de acciones para eliminación criaderos en Instituciones Educativas.	Implementación de la estrategia COLE SEGURO	200



DESARROLLO ACCIONES EDUCATIVAS RECUPERACIÓN DE VIVIENDAS AS/AG MEDIANTE EL APLICATIVO PROMO APP

ACCIÓN DE PROMOCIÓN DE LA SALUD PARA LA PREVENCIÓN Y CONTROL DEL DENGUE			U.E
N.º	ACTIVIDAD	PRODUCTO ESPERADO	DIRECCION REGIONAL DE SALUD
4	Desarrollo Acciones Educativas recuperación de viviendas as/ag mediante EL APLICATIVO Promo APP	Asistencias Técnicas para el desarrollo de acciones educativas en practicas saludables mediante el APLICATIVO "PromoApp"	7
		Desarrollo de consejerías, sesiones educativas/demostrativas, orientaciones, sensibilización a familias viviendas reuñentes previa capacitación MINSA-EE.SS-UE-	3



ESTRATEGIAS DE COMUNICACION Y SENSIBILIZACION SOBRE LA PERCEPCION DEL RIESGO DEL DENGUE

ESTRATEGIAS DE COMUNICACION		
N.º	ACTIVIDAD	DIRECCION REGIONAL DE SALUD
1	Campañas publicitarias de sensibilización en medios masivos y no tradicionales.	10
2	Campañas comunicacionales a través de medios de comunicación alternativas.	48
3	Visibilizar las acciones institucionales a través de notas de prensa, entrevistas, testimonios, videos informativos, etc..	53
4	Evaluación y monitoreo del impacto de las estrategias de comunicación.	10
5	Visibilización de las acciones sectoriales para la prevención y control del dengue.	33

CAMPAÑAS PUBLICITARIAS DE SENSIBILIZACIÓN EN MEDIOS MASIVOS Y NO TRADICIONALES.



VISIBILIZAR LAS ACCIONES INSTITUCIONALES A TRAVÉS DE NOTAS DE PRENSA, ENTREVISTAS, TESTIMONIES, VIDEOS INFORMATIVOS, ETC..



FUENTE: DIRESA PIURA/DEEYOC (*) SE 11-2025

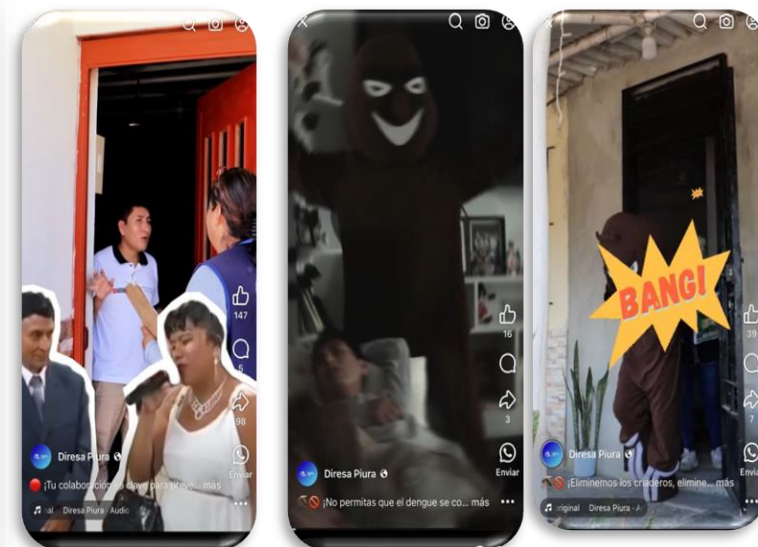
CAMPAÑAS COMUNICACIONALES A TRAVÉS DE MEDIOS DE COMUNICACIÓN ALTERNATIVAS.



VISIBILIZACIÓN DE LAS ACCIONES SECTORIALES PARA LA PREVENCIÓN Y CONTROL DEL DENGUE.

	A	B	C	D	E	F	G
1	Fecha	Medio de Comunicación	Plataforma (TV, Radio, Web, Impreso, Redes)	Título de la Nota	Enlace / Referencia	Observaciones	
2							
3	20/02/2025	Diano el Tiempo	WEB	Cerca de 15 mil viviendas no permitieron realizar control larvario contra el dengue	https://web.facebook.com/photos/?fbid=1035493445276300&set=a.502209366296379		
4	20/02/2025	NP3.0	WEB	[ALERTA POR DENGUE] En la lucha contra el zancudo Aedes aegypti, transmisor del dengue, el Ministerio de Salud (Minsa) y la Dirección	https://www.facebook.com/shares/p.1109b2c2d/?mibextid=wwXj1f		
5	20/02/2025	WALAC	WEB	15 MIL VIVIENDAS NO PERMITIERON REALIZAR CONTROL LARVARIO	https://www.facebook.com/shares/p.115074x/Ca3/?mibextid=wwXj1f	LA CIFRA	
6	24/02	WALAC	WEB	Más de 14 900 viviendas en Piura no permitieron control larvario contra el dengue	https://www.peru.com.pe/14-900-viviendas-en-piura-no-permitieron-control-larvario-contra-el-dengue-270cld-hyY2xawv0xw-leeHbU	NOTA WEB	
7	25/02/2025	WALAC	WEB	50 mil menores ya se han vacunado contra el dengue en la región Piura	https://www.facebook.com/shares/p.15my6tJzhE/	NOTA WEB	
8	11/03/25	MUNDO PUBLICO	WEB	AVANCE DE LA SEGUNDA DOSIS	https://www.facebook.com/PiuraInforma/videos/11143245478529/	VIVO	
9	11/03/25	NOTICIAS 360	WEB	AVANCE DE LA SEGUNDA DOSIS	https://www.facebook.com/shares/y10JzhC2Wm/	VIVO	

EVALUACIÓN Y MONITOREO DEL IMPACTO DE LAS ESTRATEGIAS DE COMUNICACIÓN.



CONCLUSIONES

- La actual situación de dengue en la región Piura es de un comportamiento endémico con brotes en localidades de los distritos con mayor población (Sullana, Piura, Castilla, 26 de Octubre), condicionada principalmente por las altas temperaturas ambientales, la deficiencia hídrica al final del año 2024 y la circulación viral es de los serotipos 1 y 2 que ya estaban en la región y el reciente ingreso del DENV 3 después de 12 años.
- La letalidad por dengue es 0.0.
- El vector *Aedes aegypti* se está altamente disperso en la región Piura.
- Las acciones de abatización llegaron a coberturas entre 54% a 92%, siendo las viviendas cerradas el principal problema y los sonesos, floreros y baldes los más infestados.
- Las acciones de nebulización llegaron a coberturas entre 82% a 97%.
- Se han implementado 15 unidades de febriles con recursos humanos capacitados para la atención de casos de dengue.
- Se ha efectivizado acciones y coordinaciones sectoriales y multisectoriales, con la participación de autoridad regional.
- Se está fortaleciendo y la vigilancia y participación comunitaria

GRACIAS

epipiura1@dge.gob.pe