



PERÚ

Ministerio  
de Salud

# Situación de la IRA, SOB/Asma y neumonía e influenza, Perú SE 16-2025

MINISTERIO DE SALUD  
SALUD. DERECHO DE TODOS

# Episodios, incidencia acumulada, defunciones y letalidad de IRA en menores de 5 años y mayores de 60 años, - Perú 2022\*-2025\*

Variables	2022	2023	2024	2025
IRA < 5 años	448 475	561 167	498 538	467 439
<i>Razón de episodios de IRA por 10 000 menores de 5 años</i>	1 694,89	2 175,94	2 024,96	1 909,54
SOB / ASMA < 5 años	15 607	21 376	18 762	21 356
<i>Razón de episodios de SOB/asma por 10 000 menores de 5 años</i>	58,98	82,89	76,21	87,24
<b>Neumonías &lt; 5 años</b>	5 028	5 978	4 864	6 349
<i>Razón de episodios de neumonía &lt; 5 años por 10 000 menores de 5 años</i>	19,00	23,18	19,76	25,94
Hospitalizados < 5 años	1 426	1 770	1 582	2 283
<i>Tasa hospitalización x 100</i>	28,36	29,61	32,52	35,96
Defunciones < 5 años	37	53	38	25
<i>Letalidad x 100</i>	0,74	0,89	0,78	0,39
<i>Mortalidad por 100 000 menores de 5 años</i>	1,40	2,06	1,54	1,02

IRA= -6,24%

SOB/Asma= 13,83%

Neumonía= 30,53 %

Hospitalizados = 44,31%

Defunciones =- 34,21%

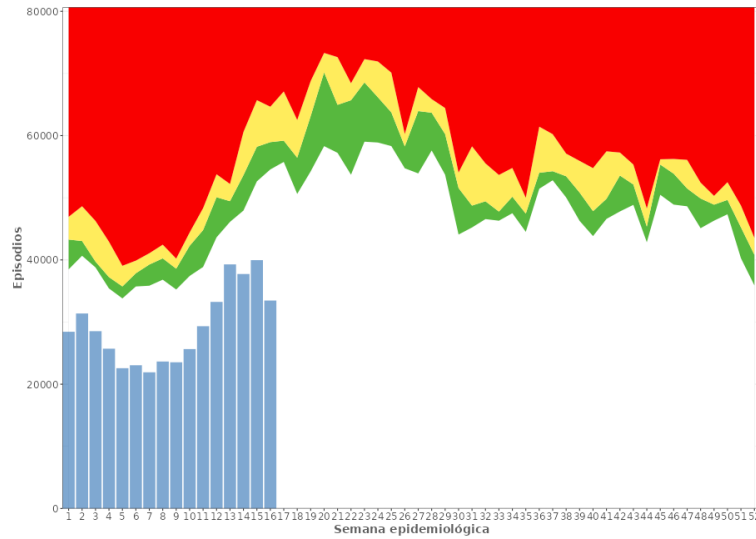
Variables	2022	2023	2024	2025
<b>Neumonías &gt; 60 años</b>	7 197	9 384	11 681	11 773
<i>Razón de episodios de neumonía por 10 000 mayores de 60 años</i>	16,31	24,50	30,11	24,01
Hospitalizados > 60 años	3 257	2 987	3 462	4 032
<i>Tasa hospitalización x 100</i>	45,25	31,83	29,64	34,25
Defunciones > 60 años	851	745	825	714
<i>Letalidad x 100</i>	11,82	7,94	7,06	6,06
<i>Mortalidad por 100 000 mayores de 60 años</i>	19,28	19,45	21,27	14,56

Neumonía= 0,79%

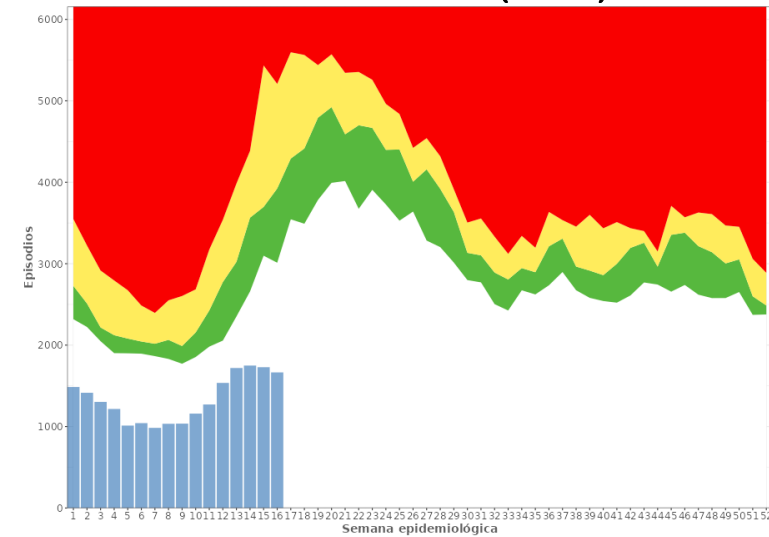
Hospitalizados = 16,46%

Defunciones = - 13,45%

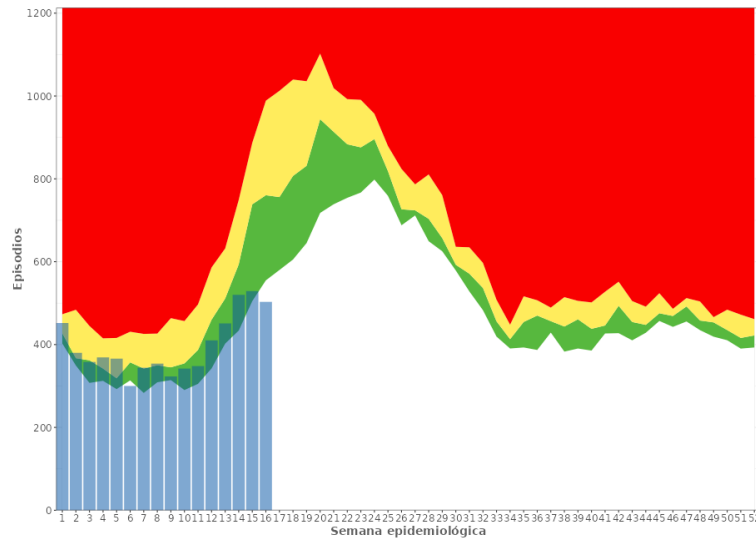
**Canal endémico de IRA en menores de 5 años, Perú 2010-2025 (SE 16)**



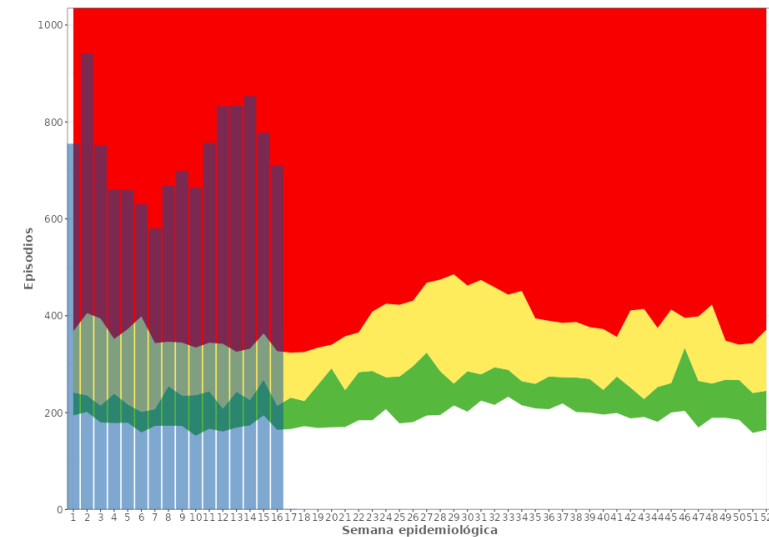
**Canal endémico de SOB/Asma en menores de 5 años, Perú 2010-2025 (SE 16)**



**Canal endémico de neumonía en menores de 5 años, Perú 2010-2025 (SE 16)**



**Canal endémico de neumonía en mayores de 60 años, Perú 2017-2025 (SE 16)**



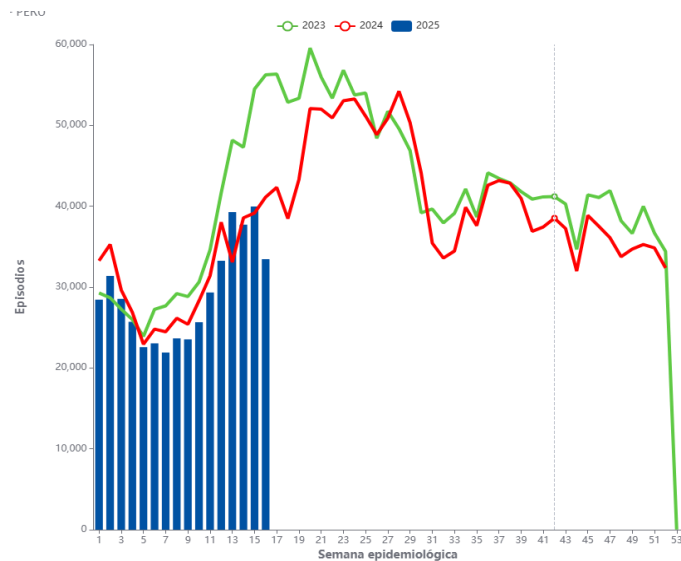


PERÚ

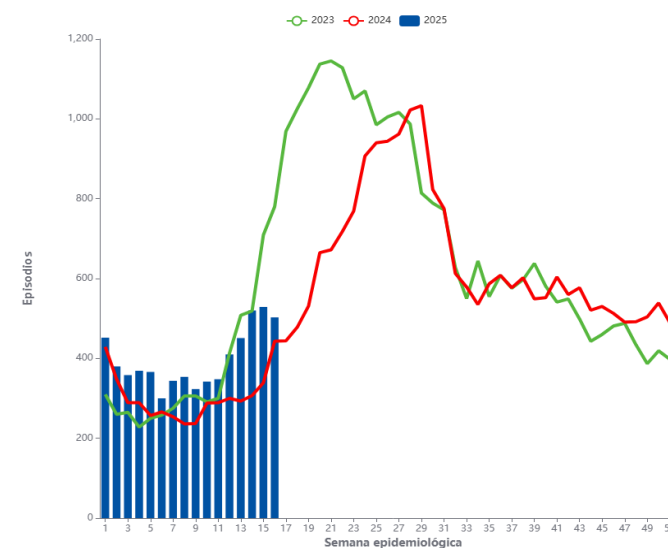
Ministerio de Salud



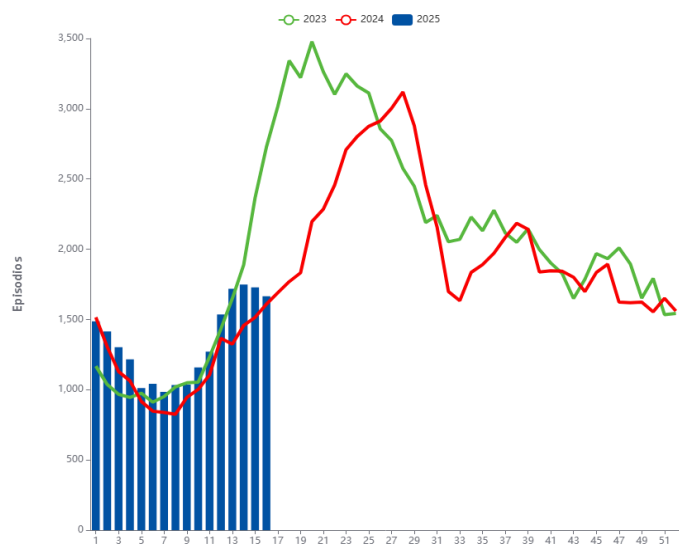
### Tendencia de episodios de IRA en menores de 5 años, Perú 2023-2025 (SE 16)



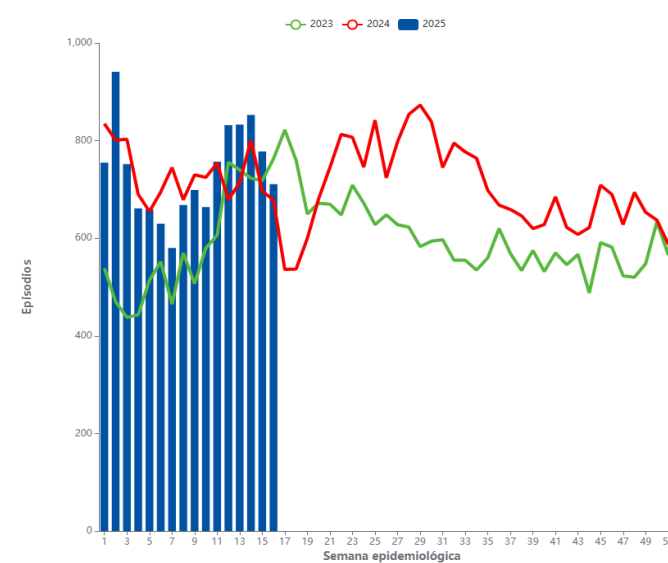
### Tendencia de episodios de Neumonía en menores de 5 años, Perú 2023-2025 (SE 16)



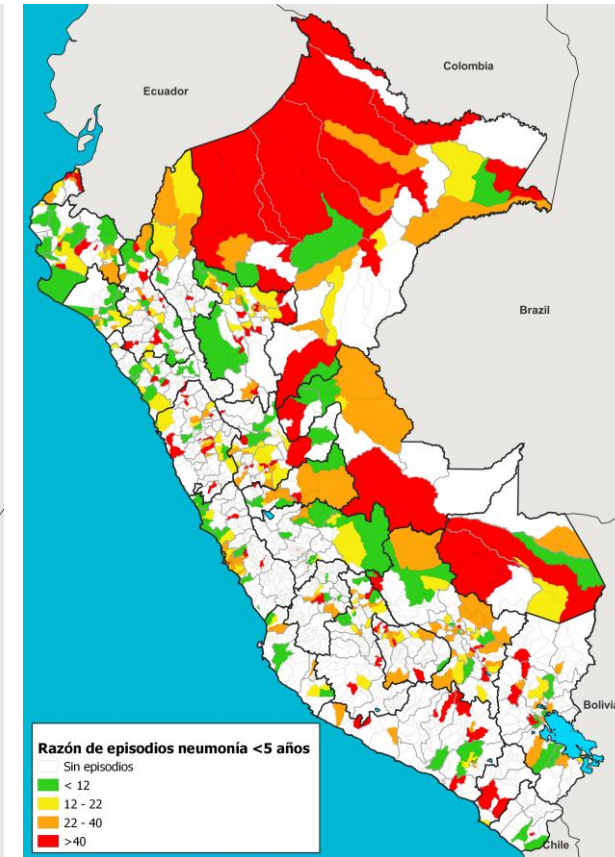
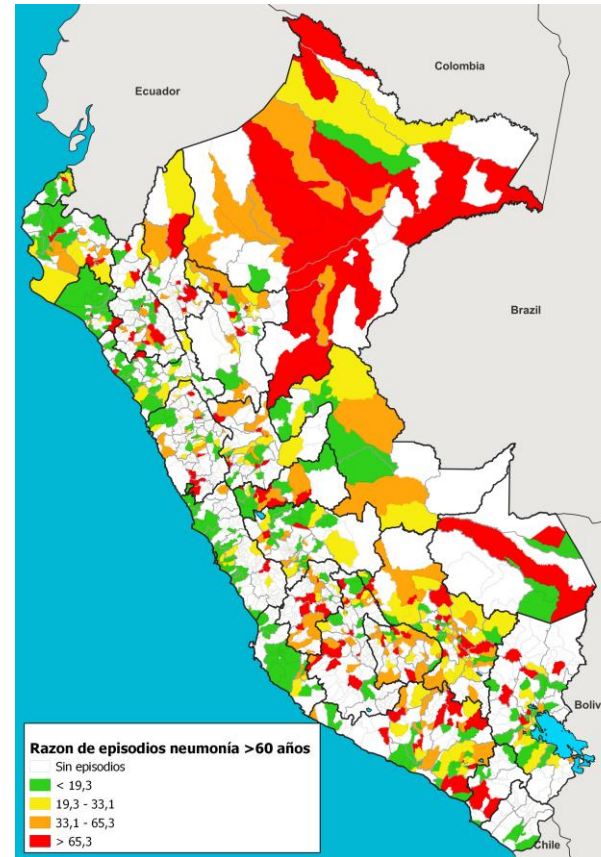
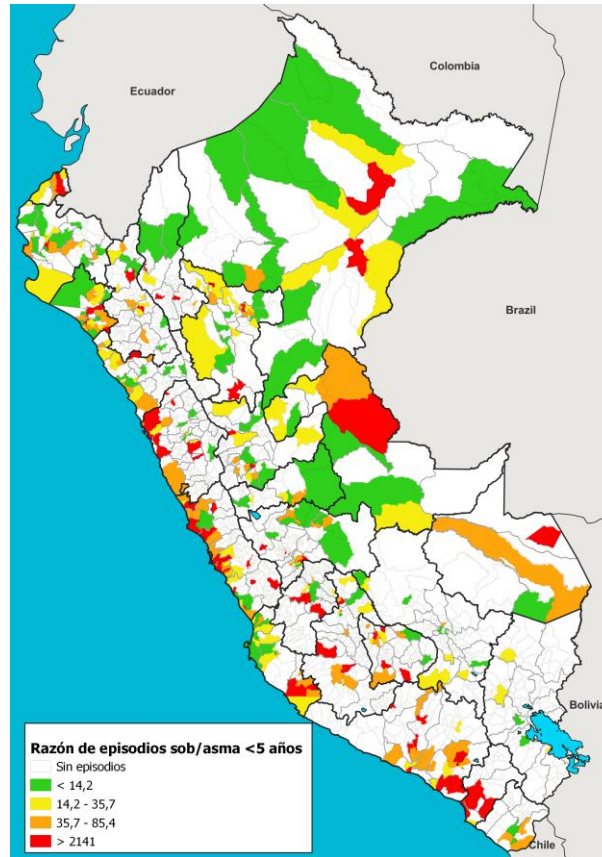
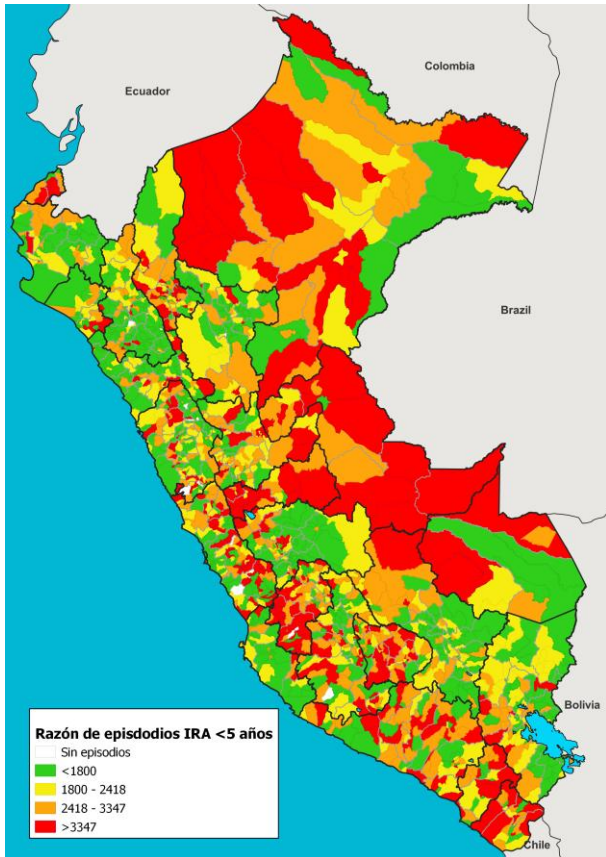
### Tendencia de episodios de SOB/Asma en menores de 5 años, Perú 2023-2025 (SE 16)



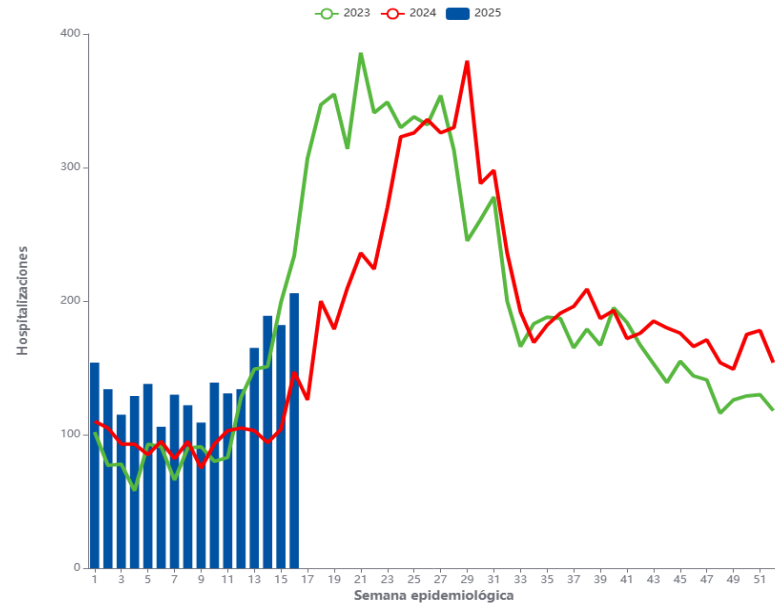
### Tendencia de episodios de Neumonía en mayores de 60 años, Perú 2023-2025 (SE 16)



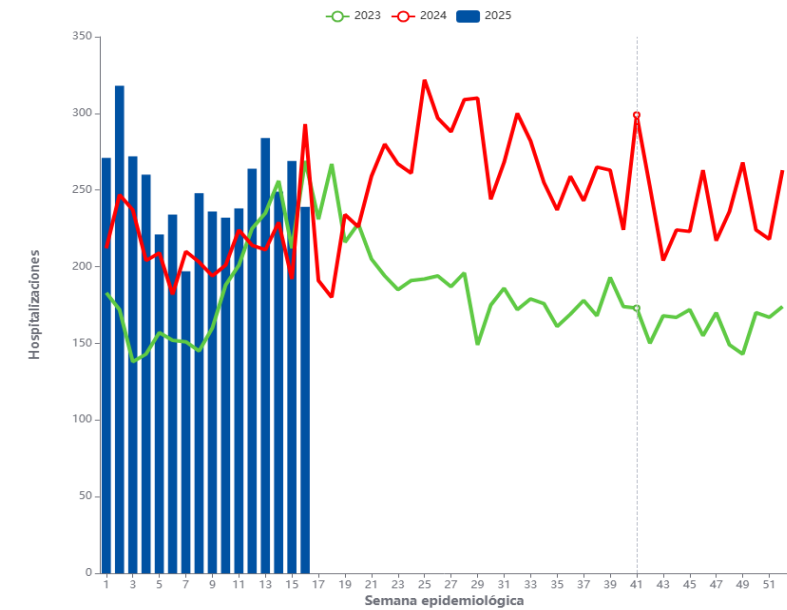
## Razón de episodios de IRA, SOB/Asma, neumonía en menores de 5 años y mayores de 60 años, por departamento, Perú 2025 (SE 16)



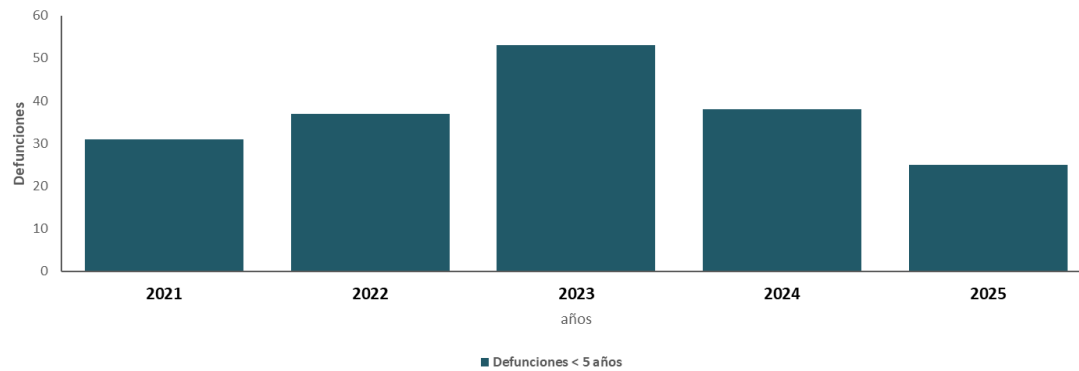
### Tendencia de hospitalizaciones por neumonía en menores de 5 años, Perú 2023-2025 (SE 16)



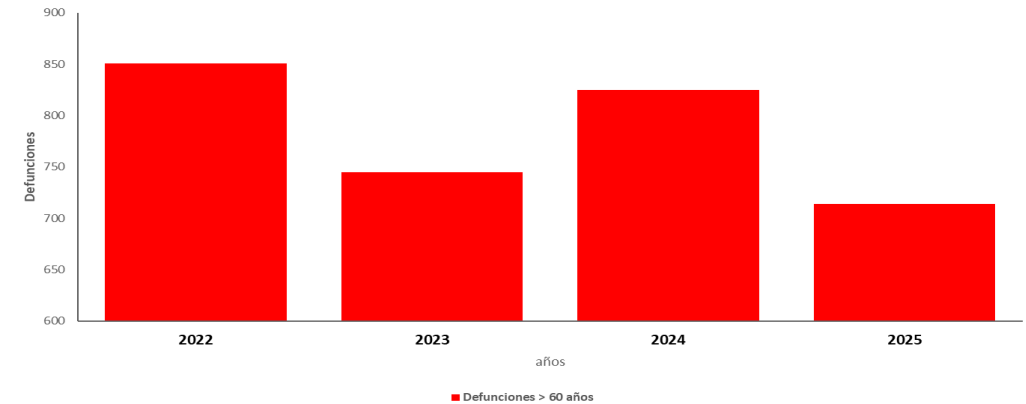
### Tendencia de hospitalizaciones por neumonía en mayores de 60 años, Perú 2023-2025 (SE 16)



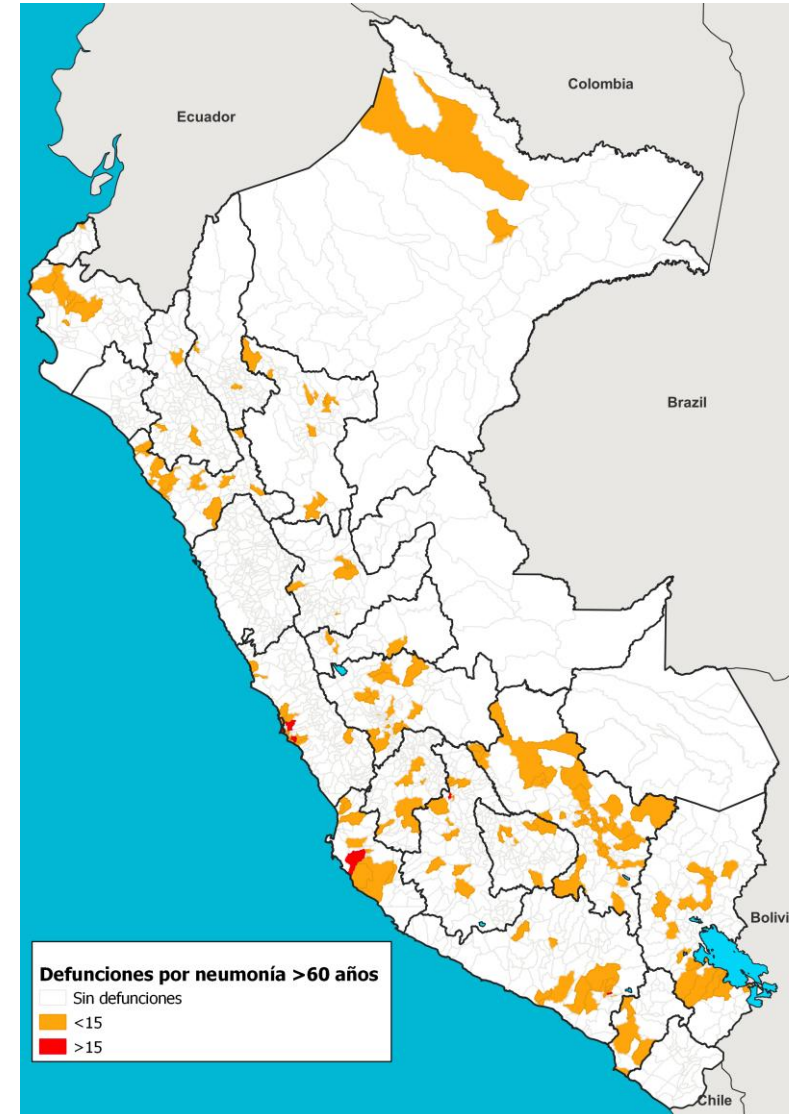
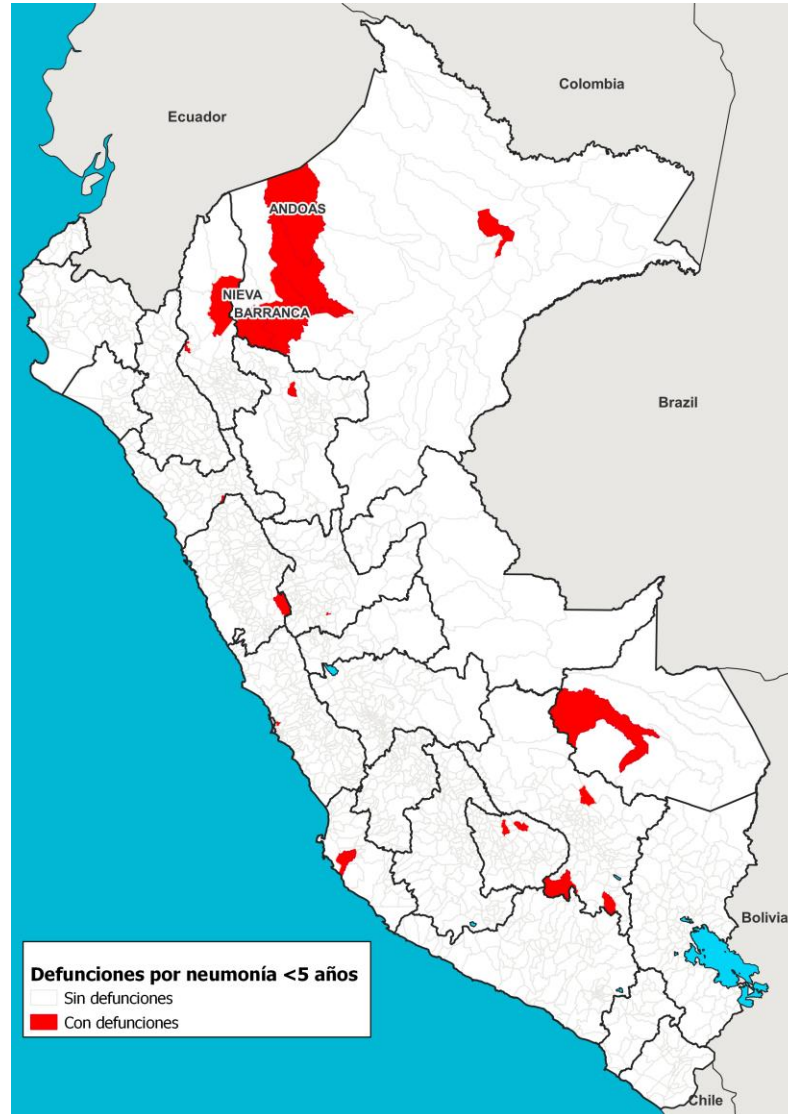
### Defunciones por neumonía en menores de 5 años, Perú 2022\*-2025\*



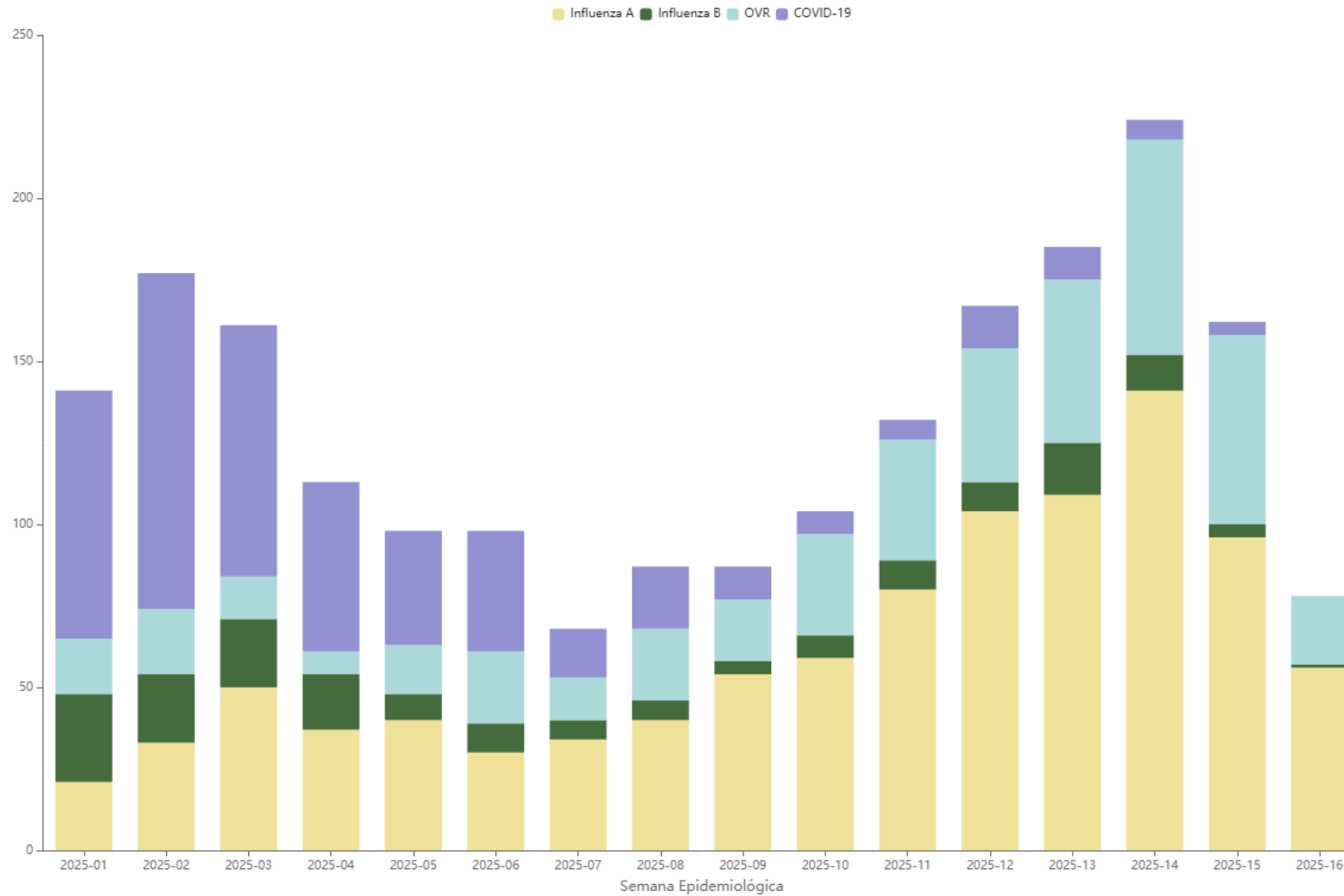
### Defunciones por neumonía en mayores de 60 años, Perú 2022\*-2025\*



## Defunciones por neumonía en menores de 5 años y mayores de 60 años, por distrito, Perú 2025 (SE 16)



## Tendencia de casos confirmados de Influenza, COVID-19 y OVR, Perú 2025 (SE 16)

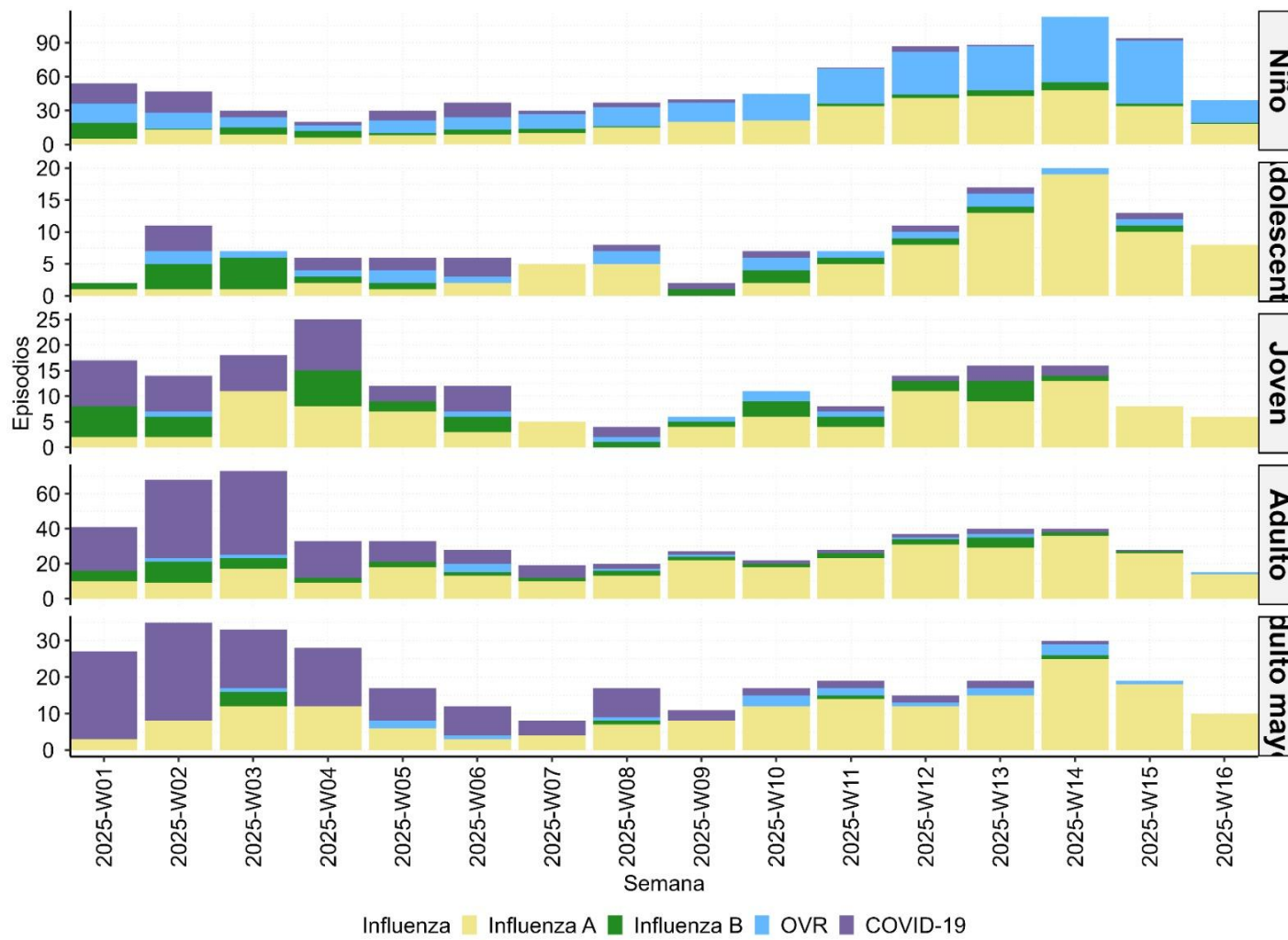


**984 casos de Influenza A**  
 ✓ 495 (H1N1); 25 (H3N2)  
 464 (sin subtipificar)

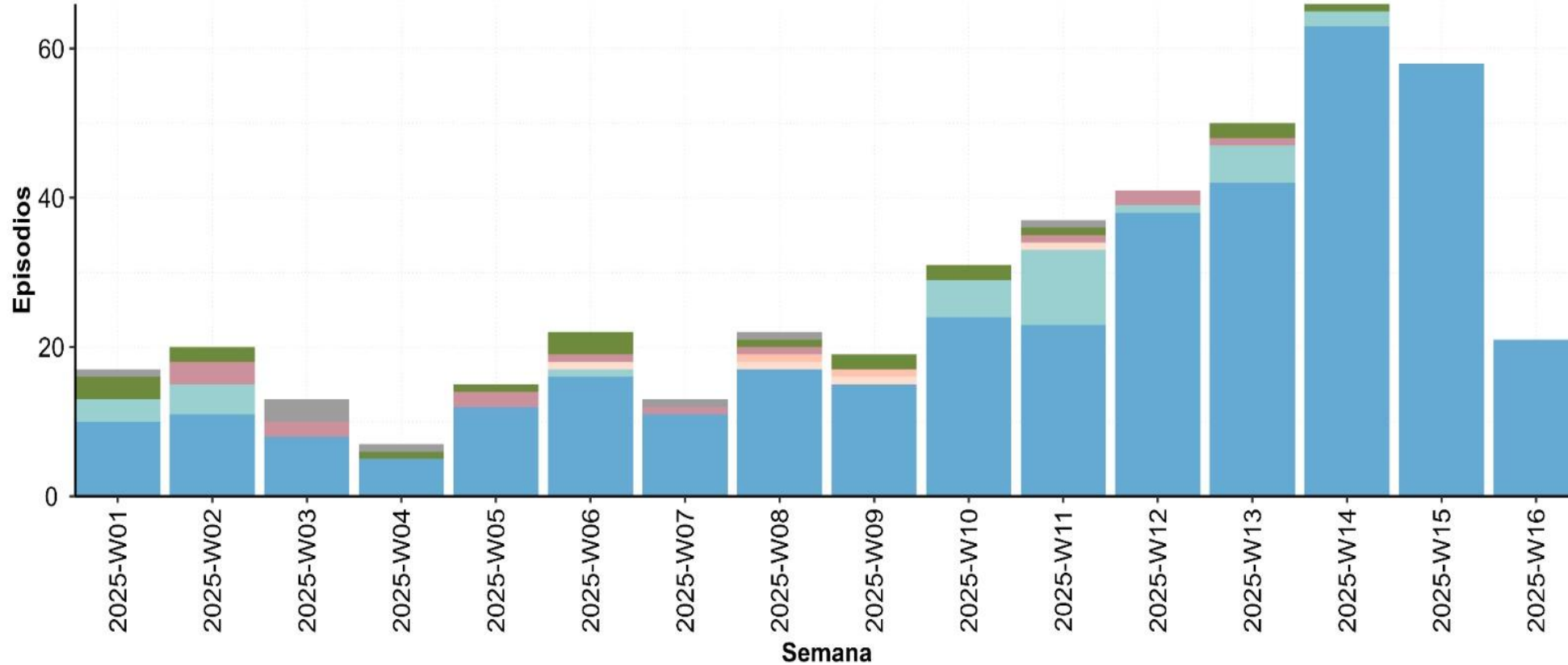
**176 casos de Influenza B**  
 ✓ 88 (Victoria); 88 (sin subtipificar)

**470 SARSCoV2**

# Tendencia de casos confirmados de Influenza, COVID-19 y OVR, por curso de vida, Perú 2025 (SE 16)



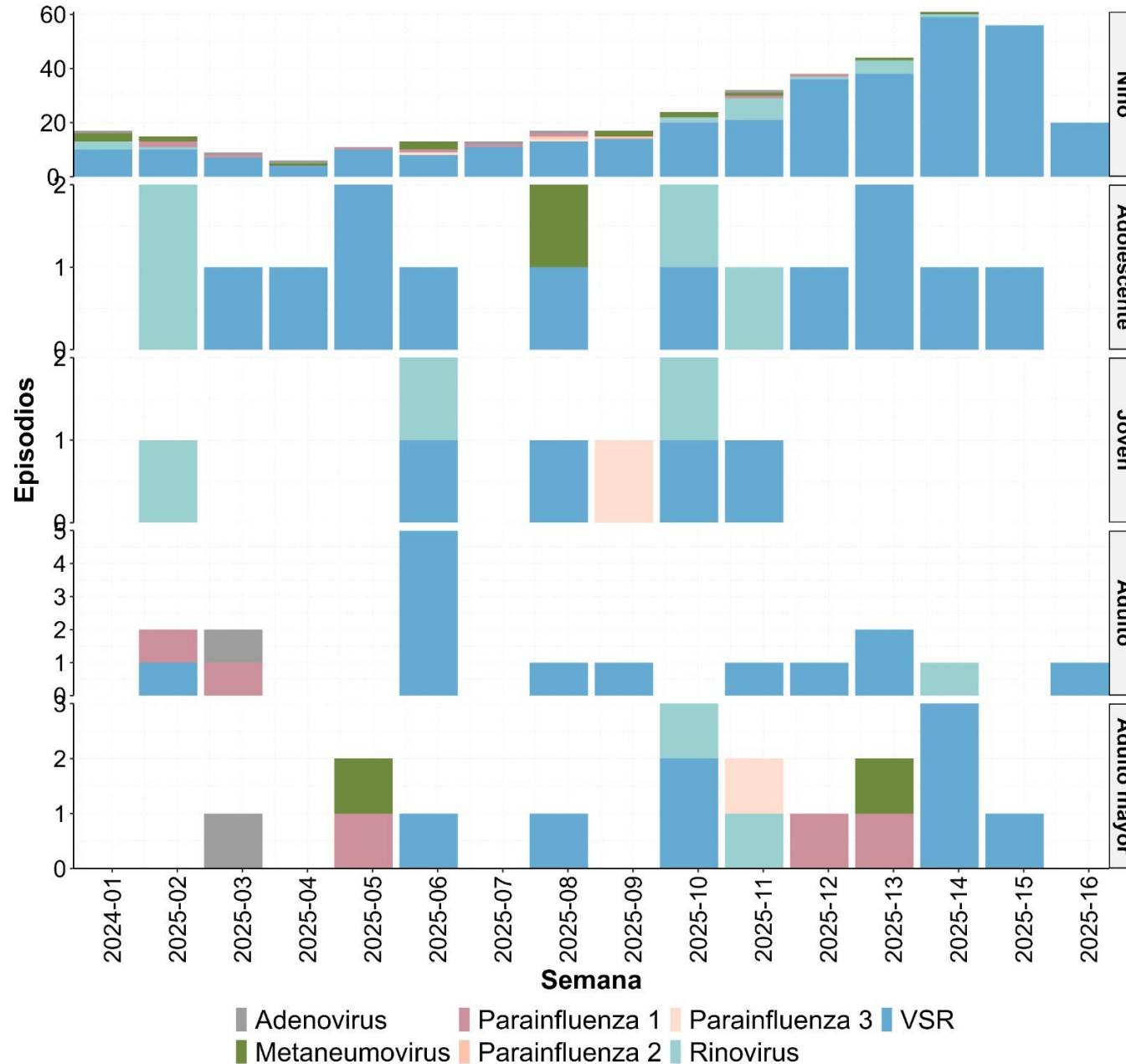
## Tendencia de casos confirmados de OVR, Perú 2025 (SE 16)



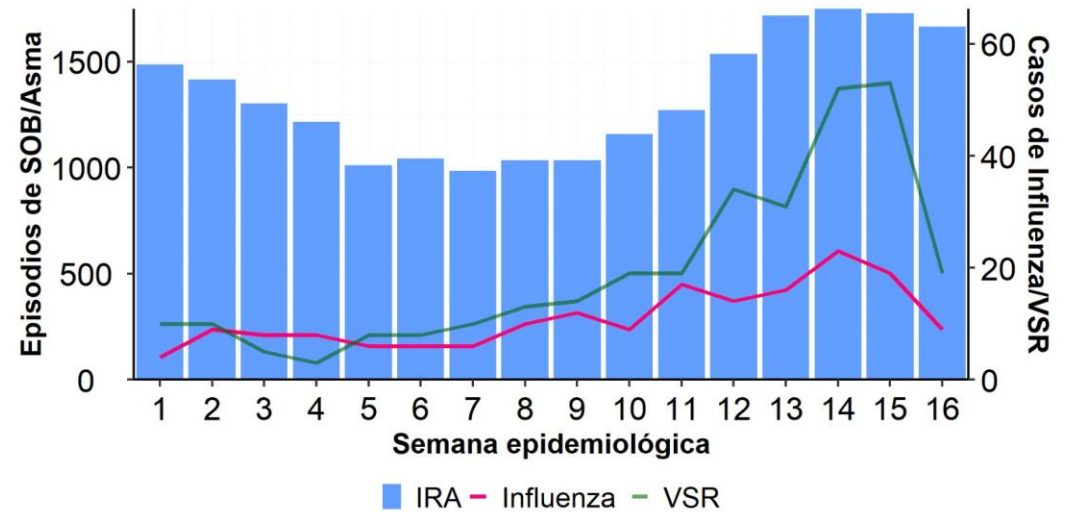
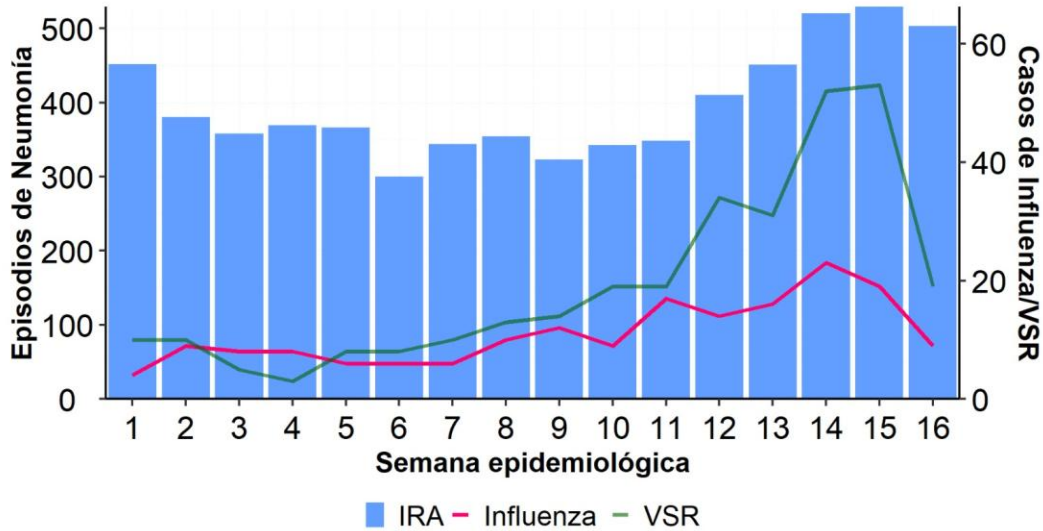
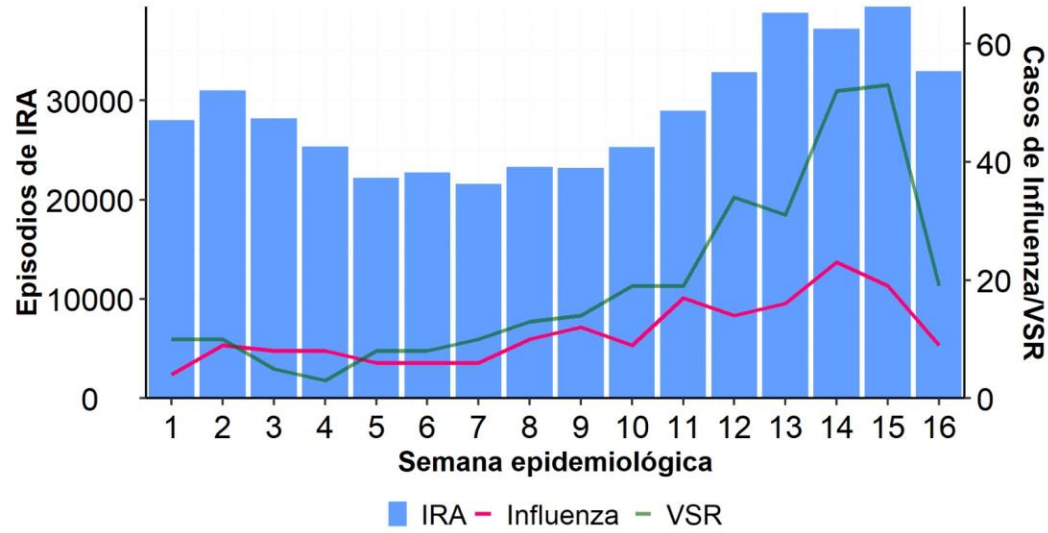
**OVR**
 Adenovirus
  Parainfluenza 1
  Parainfluenza 3
  VSR
  Metaneumovirus
  Parainfluenza 2
  Rinovirus

- ✓ **8 Adenovirus**
- ✓ **19 Metaneumovirus**
- ✓ **20 Parainfluenza (1,2,3)**
- ✓ **31 Rinovirus**
- ✓ **374 VSR**

# Tendencia de casos confirmados de OVR, por curso de vida, Perú 2025 (SE 16)



# Tendencia de casos confirmados de IRA, SOB/Asma, neumonía, influenza y VSR, Perú 2025 (SE 16)



# Plan Multisectorial ante Heladas y Friaaje 2025 - 2027

## Finalidad

- Reducir la vulnerabilidad de la población y sus medios de vida expuestos a los fenómenos de heladas y friaje en las zonas priorizadas del país

## Objetivo Principal

- Articular las intervenciones multisectoriales para proteger la vida e integridad física de las personas, así como sus actividades económicas y su entorno, frente a los riesgos generados por estos eventos climáticos.

1088 distritos priorizados  
(muy alto y alto riesgo)

Inicio

**SE 16**

Domingo 13 de abril

Fin

**SE 39**

Sábado 27 de septiembre

24 semanas

## Directivas Sanitarias que intervienen en el fortalecimiento de la vigilancia de IRA en Influenza

**Ds N° 061-MINSA/DGE V.01**, «Directiva Sanitaria para la Vigilancia Epidemiológica de las Infecciones Respiratorias Agudas (IRA)»

**DS N° 045-MINSA/DGE V.01**, «Directiva Sanitaria para la Vigilancia Epidemiológica de Influenza, de otros Virus Respiratorios (OVR) e Infecciones Respiratorias Agudas Graves (IRAG) en el Perú»

**DS N° 046-MINSA/DGE V.01**, «Directiva Sanitaria que establece la Notificación de Enfermedades y Eventos Sujetos a Vigilancia Epidemiológica en Salud Pública»

**DS N° 047-MINSA/DGE V.01**, «Directiva Sanitaria de Notificación de Brotes, Epidemias, y Otros Eventos de Importancia para la Salud Pública»

**DS N° 063-MINSA/DGE V.01**, «Directiva Sanitaria para la Vigilancia Epidemiológica de Eventos Supuestamente Atribuidos a la Vacunación o Inmunización (ESAVI)»

# Estrategias y actividades a implementar

**Capacitar en servicio o mediante talleres**, sobre los procesos de la vigilancia epidemiológica de las IRA e Influenza.

**Monitoreo y supervisión** del proceso de vigilancia de IRA e influenza en el ámbito regional y local.

**Liderar y conformar** el equipo encargado de la investigación de los brotes de IRAS e Influenza de acuerdo al ámbito de su jurisdicción.

**Realizar la investigación de las causas y/o factores** de las defunciones por neumonía.

**Analizar y difundir** la información de la vigilancia de IRA e influenza OVR, a nivel regional.



PERÚ

Ministerio  
de Salud



BICENTENARIO  
DEL PERÚ  
2021 - 2024

---

# Gracias