



PERÚ

Ministerio
de Salud

Dirección Regional
de Salud Piura



PERÚ

Ministerio
de Salud

Centro Nacional de Epidemiología,
Prevención y Control de
Enfermedades

Dirección Regional de Salud Piura

Sala Situacional de Salud E.S.I-3 Cura Mori

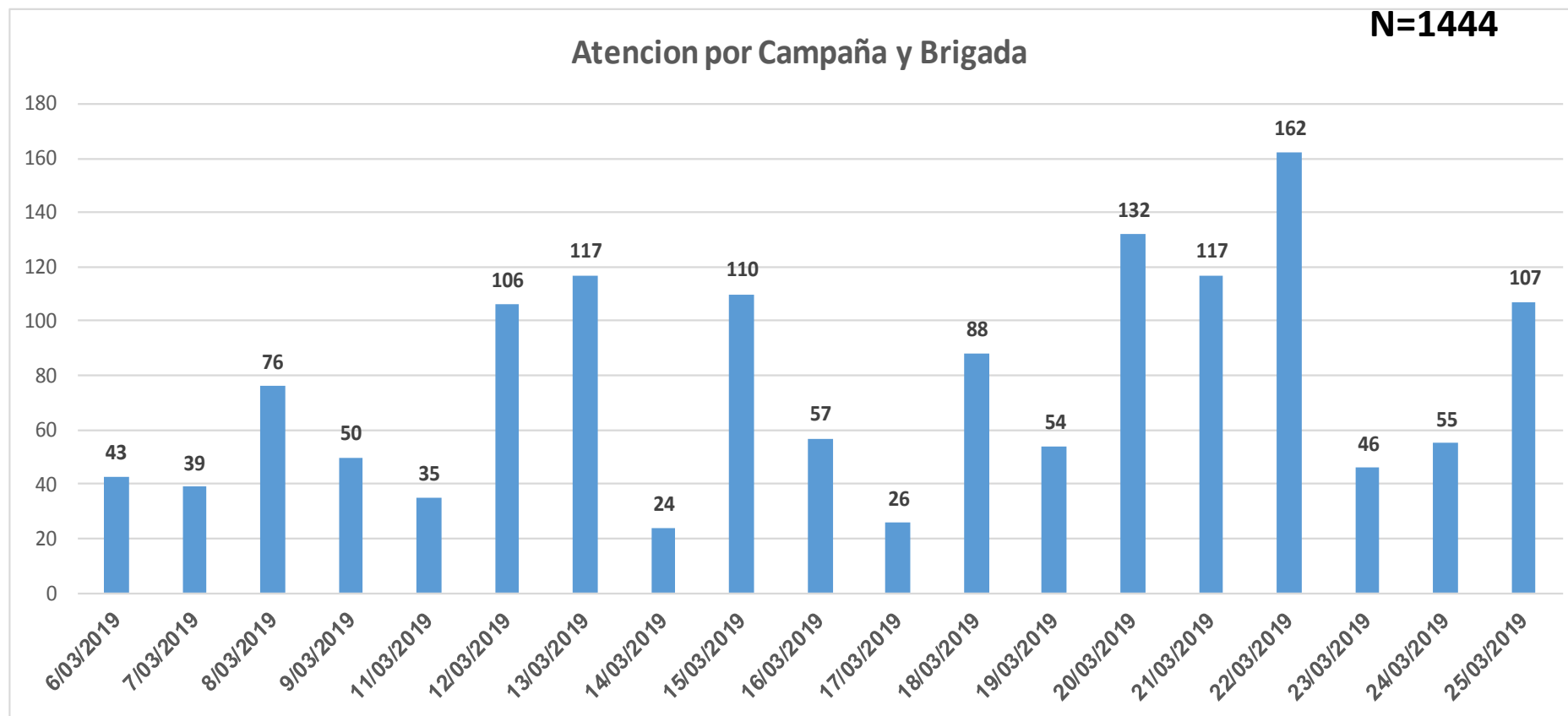
DISTRITO DE CURA MORI

**RIESGO EPIDEMICO DEL DISTRITO DE CURA MORI - 2019**

FACTOR DE RIESGO	ENFERMEDAD/DAÑO TRAZADOR	POTENCIAL DE RIESGO	GRUPO DE MAYOR VULNERABILIDAD	RECOMENDACIÓN
Desabastecimiento y almacenamiento inadecuado de agua	Dengue Zika Chikungunya	Muy Alto	Poblacion que reside en la zona	Educacion a la poblacion sobre adecuado almacenamiento y
Lluvias e incremento de temperaturas. Aumento de criaderos intra y extradomiciliario	Enfermedad Diarreica Aguda Infecciones Respiratorias Aguda Hepatitis A Conjuntivitis Lesiones de Piel	Medio		Garantizar uso de agua segura (cloración, agua hervida) . Control larvario . Eliminacion de criaderos Recoleccion de inservibles con frecuencia . Limpieza adecuada de los recipientes
Lluvias e incremento de temperaturas	Golpe de calor Enfermedad Diarreica Aguda Infecciones Respiratorias Aguda Leptospirosis Lesiones de Piel	Muy alto Alto	Poblacion menor de 5 años Personas expuestas a aguas contaminadas Personas que residen en la zona	Educacion y difsion de los signos de alarma Evitar contacto con aguas contaminadas
Inadecuada manipulación de alimentos en celebraciones costumbristas. Falta de saneamiento basico	Enfermedades transmitidas por alimentos Hepatitis A	Medio	Personas que acuden a las cereminias costumbristas (yunzas).	Consumo de alimentos bien preparados Lavado correcto de manos Conservar habitos de higienes adecuados
Hacinamiento e inadecuado abastecimiento de agua	Infecciones Respiratorias Aguda infeccion de piel	Muy Alto Bajo	Poblacion hacinada	Educacion y difsion de las medidas preventivas para vida saludable ventilacion adecuada de los ambiente

Vigilancia Epidemiológica con posterioridad a desastres Atenciones por daños trazadores

Atenciones realizadas por campañas de salud y brigadas por día, Cura Mori – Piura del 06 al 25 marzo de 2019

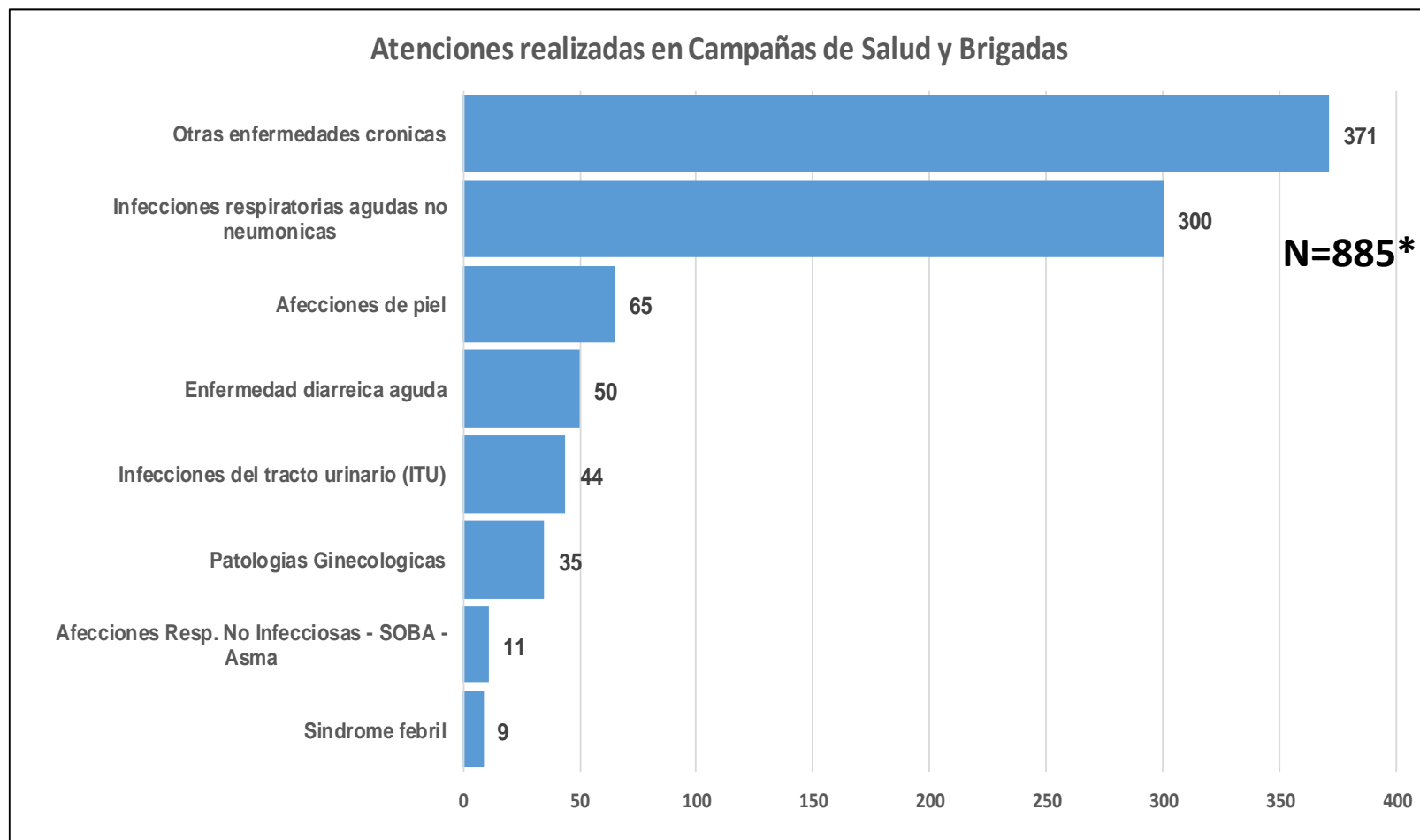




Vigilancia Epidemiológica con posteridad a desastres

Atenciones por daños trazadores

Atenciones realizadas por campañas de salud y brigadas por diagnóstico, Cura Mori – Piura del 06 al 25 marzo de 2019



* Otras atenciones 559 (asma, varices, etc.)

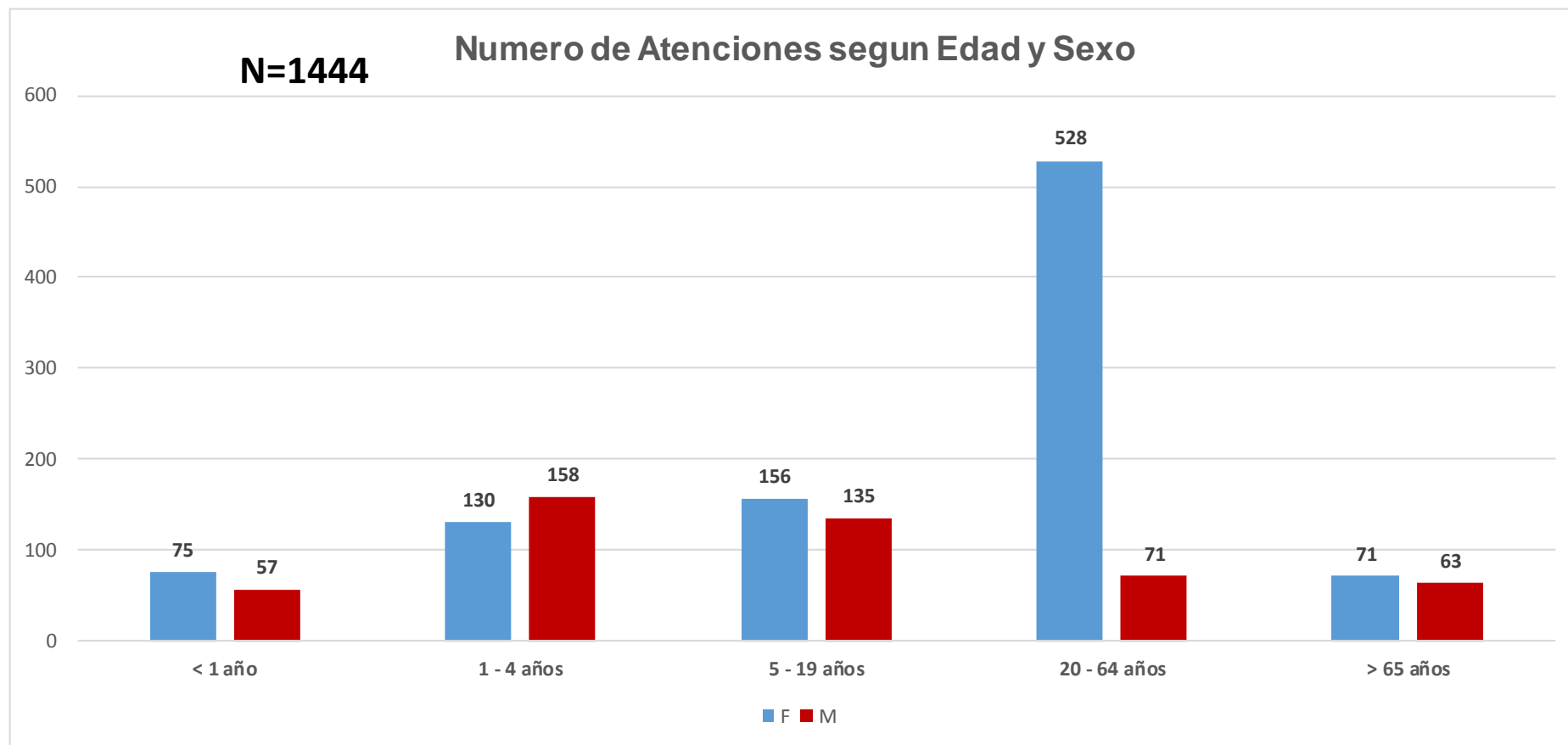
Fuente: Formatos de atención de las brigadas.

Análisis: Oficina epidemiología DIRESA Piura



Vigilancia Epidemiológica con posterioridad a desastres Atenciones por daños trazadores

Número de atenciones según edad y sexo, Cura Mori – Piura del 06 al 25 marzo de 2019





PERÚ

Ministerio
de Salud

Dirección Regional
de Salud Piura



PERÚ

Ministerio
de Salud

Centro Nacional de Epidemiología,
Prevención y Control de
Enfermedades

Conclusiones

- Se han reportado 1444 atenciones médicas desde el 6 al 25 de marzo, de las cuales 885 corresponden a daños trazadores de seguimiento diario.
- Las primeras causas de atención son: las enfermedades crónicas (hipertensión arterial, diabetes mellitus) con 25.7%, infecciones respiratorias agudas no neumónicas (IRA) con 20.8% y afecciones de piel con 4.5%.
- De acuerdo al análisis de tendencia de daños trazadores, a la fecha no se han presentado brotes que afecten la población.