

Ministerio de Salud

Centro Nacional de Epidemiología, Prevención y Control de Enfermedades

Dirección Regional de Salud Tacna

Dirección Ejecutiva de Epidemiología

Vigilancia Epidemiológica con posterioridad a desastres
Atenciones por daños trazadores

Tacna, del 09 de febrero al 23 de marzo 2019

Ubicación del evento

Población directamente afectada aproximada 570 familias



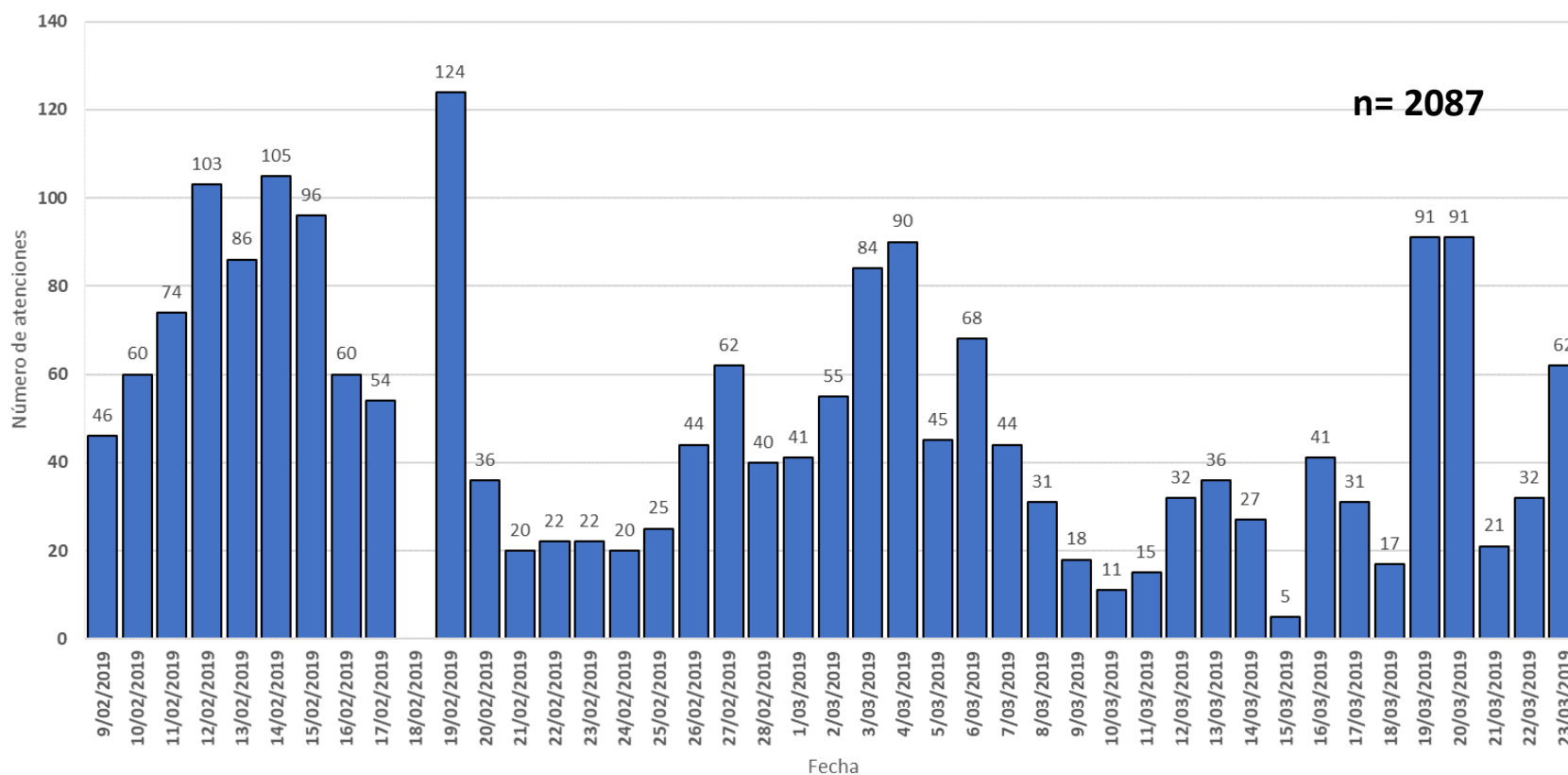
Riesgo potencial epidémico de enfermedades con posterioridad a desastres

Realizado el 13 febrero 2019

Enfermedad (Daño trazador)	Factores de riesgo	Potencial de riesgo
Infecciones respiratorias agudas (IRAS)	Hacinamiento Población viviendo en albergues	+++
Enfermedad diarreica aguda (EDAS)	Contaminación del agua/ alimentos Hacinamiento Restricción de los servicios de agua y desagüe	++++
Lesiones de causa externa	Afectación de las personas por el desastre natural.	+++
Conjuntivitis	Inadecuada higiene personal. Hacinamiento	+++
Mordedura de can	Presencia de canes sin dueño. Contacto cercano con canes.	+++
Mordedura de arácnidos	Contacto con arácnidos.	++
Enfermedades transmitidas por alimentos	Alimentación en masa (olla común). Condiciones de la preparación, distribución y almacenamiento de alimentos	++++
Infecciones de piel	Falta de agua para aseo personal Hacinamiento Falta de servicios básicos Contacto con animales	+++
Infecciones de tracto genitourinario (ITU)	Falta de servicios básicos.	+++

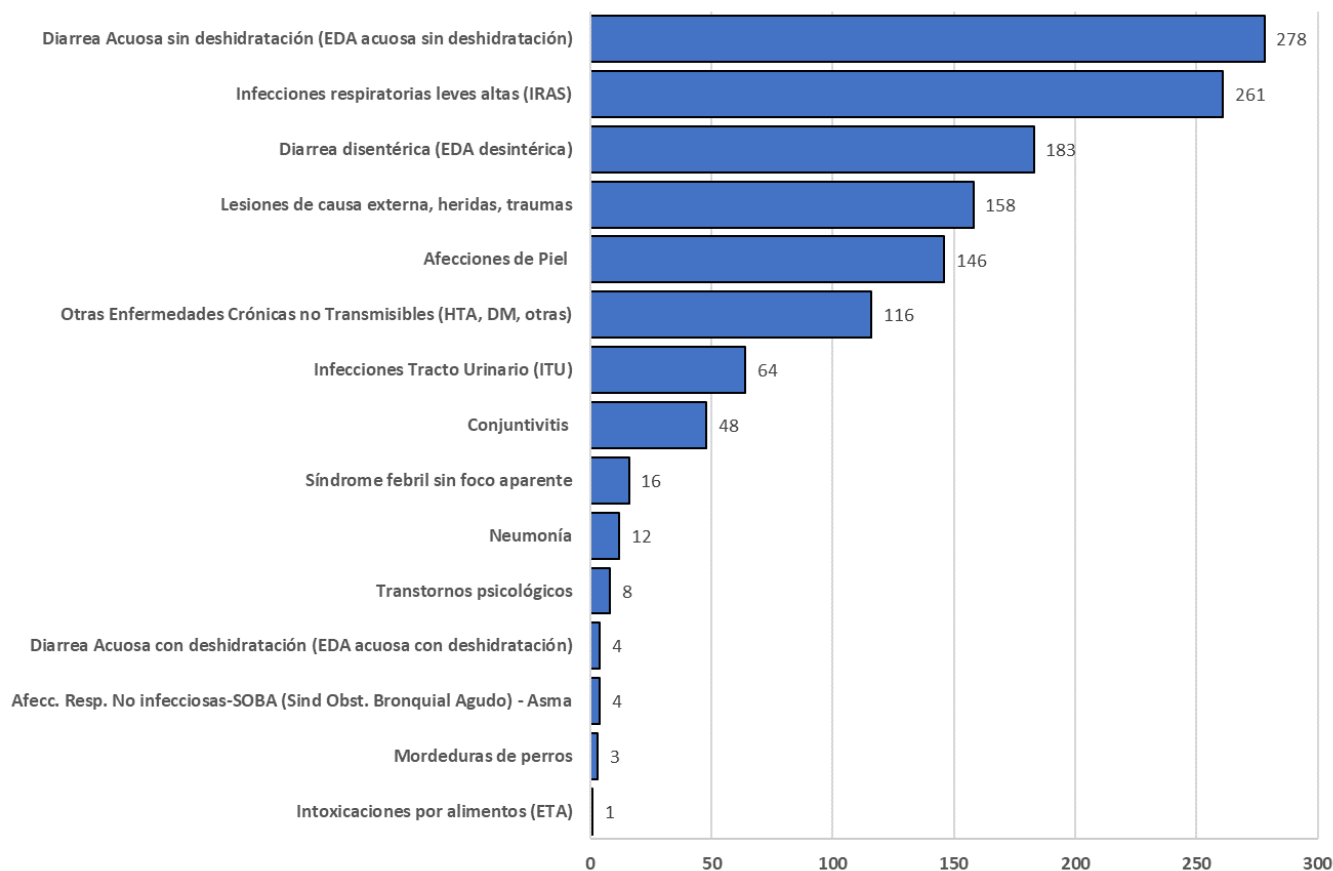
Vigilancia Epidemiológica con posteridad a desastres Atenciones por daños trazadores

Atenciones por día, Huaico en Mirave – Tacna del 09 de febrero al 23 de marzo 2019



Vigilancia Epidemiológica con posteridad a desastres Atenciones por daños trazadores

**Total de causas de atención, Huaico en Mirave – Tacna
del 09 de febrero al 23 de marzo 2019**

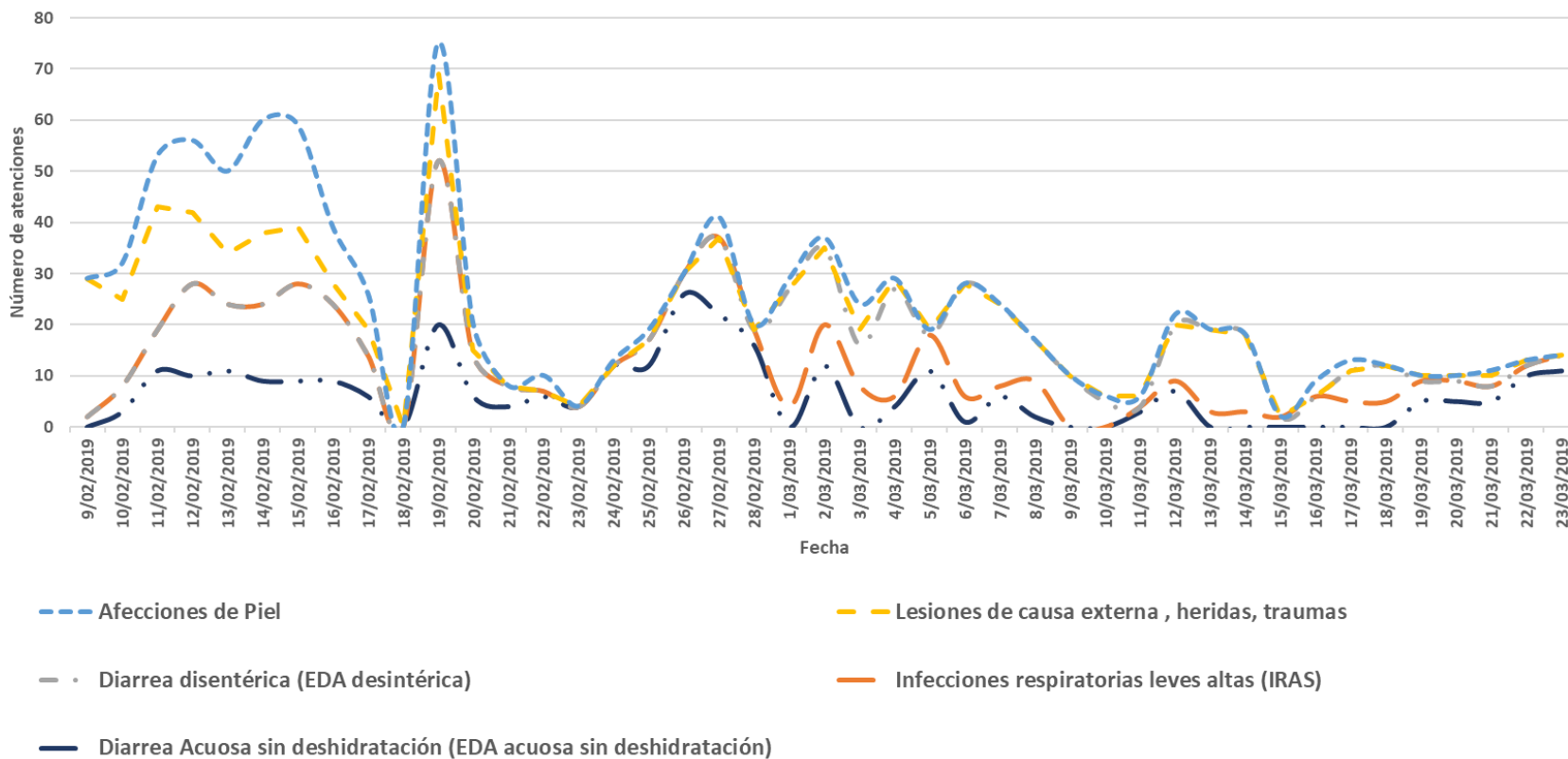


n= 1302

*Se registraron 785 atenciones que corresponden a la categoría de "otras atenciones" (que corresponden a anemia, parasitosis, vértigo, etc.)

Vigilancia Epidemiológica con posterioridad a desastres Atenciones por daños trazadores

Tendencia de las atenciones por diagnóstico y día, Huaico en Mirave – Tacna del 09 de febrero al 23 de marzo 2019



Salud Ambiental

- Se han habilitado un albergue con aproximadamente 200 carpas (INDECI viene actualizando el censo).
- Cada carpa (con 1 o 2 familias) cuentan con 1 tanque de agua de aproximadamente 100 litros, con recambio cada 24 horas.
- Se ha identificado 3 cámaras de almacenamiento de agua de aproximadamente 1000 litros cada una.
- Se han instalado 3 ollas comunes de la población y 1 de ADRA.
- Se evidenciaron algunas deficiencias en el proceso de manipulación, preparación y almacenamiento de los alimentos; las mismas que se están subsanando.
- Se están instalando 44 letrinas.
- Se cuenta con depósitos para la disposición de residuos sólidos y basuras, los mismos que son utilizados parcialmente.

Conclusiones

- Se han reportado 2087 atenciones médicas desde el 9 de febrero al 23 de marzo, de las cuales, 1302 corresponden a daños trazadores de seguimiento diario.
- La primera causa de atención médica son la diarrea acuosa sin deshidratación con 13.3%, seguido de las infecciones respiratorias leves altas (IRAS) con 12.5% y las diarreas disintéricas con 8.8%.
- De acuerdo al análisis de tendencia de daños trazadores, a la fecha no se han presentado brotes que afecten la población.
- Los insuficientes servicios básicos como agua y desagüe son el principal factor de riesgo presente para la aparición de enfermedades, principalmente enfermedades diarreicas y afecciones de la piel.
- Existe alto riesgo potencial de presentación de brotes de Enfermedad Transmitida por Alimentos (ETA).