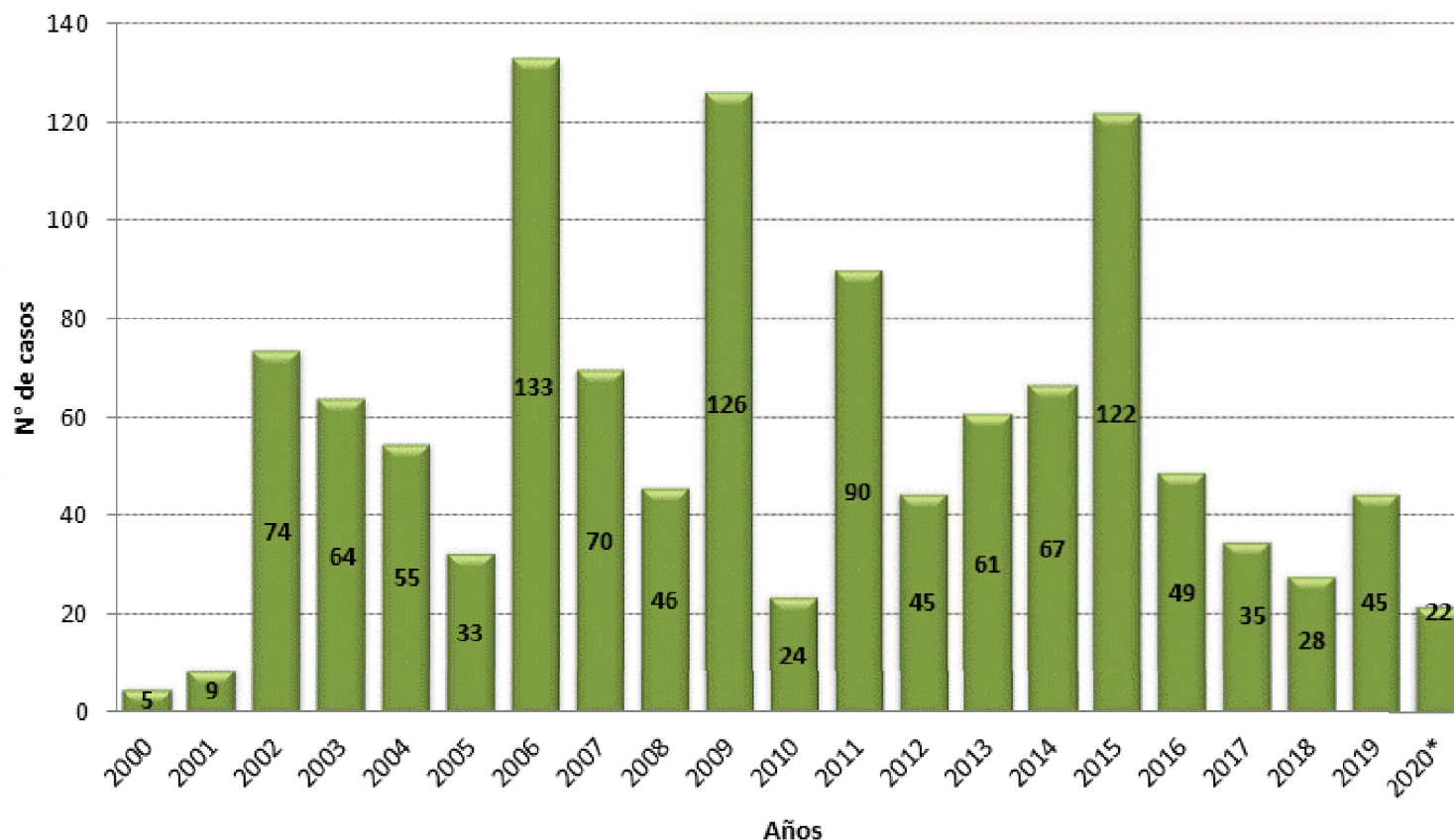


Número de casos de enfermedad de Chagas, Perú 2000 – 2020*



Desde la SE 01 a la SE 26 del 2020, se ha notificado 22 casos de Chagas en el Perú.

En el 2019, en el mismo periodo, se notificó 24 casos en el Perú, la TIA fue de 0.07 casos por 100 mil hab.

Número de casos, incidencia y defunciones por enfermedad de Chagas, Perú 2015* – 2020*

Años	2015	2016	2017	2018	2019	2020
N° de casos	51	27	20	16	24	22
Incidencia por 100 mil hab.	0.16	0.09	0.06	0.05	0.07	0.07
Defunciones	1	0	0	0	0	0

Número de casos de enfermedad de Chagas según departamentos, Perú 2015 - 2020*

Departamentos	Años						Corte hasta la SE 26					
	2015	2016	2017	2018	2019	2020*	2015	2016	2017	2018	2019	2020
AMAZONAS	41	22	5	1	2	0	5	14	2	0	2	0
ANCASH	0	0	0	1	1	0	0	0	0	0	1	0
APURIMAC	0	0	0	0	0	0	0	0	0	0	0	0
AREQUIPA	48	19	17	9	23	8	31	11	13	5	12	8
AYACUCHO	2	1	2	2	1	4	2	0	2	2	0	4
CAJAMARCA	3	0	1	3	1	1	3	0	0	0	1	1
CALLAO	0	0	0	0	0	0	0	0	0	0	0	0
CUSCO	0	1	1	0	0	0	0	0	1	0	0	0
HUANCAVELICA	0	0	0	0	0	0	0	0	0	0	0	0
HUANUCO	0	0	0	1	1	0	0	0	0	1	0	0
ICA	1	0	1	0	0	1	0	0	0	0	0	1
JUNIN	1	0	1	0	0	0	0	0	1	0	0	0
LA LIBERTAD	1	0	0	0	0	0	1	0	0	0	0	0
LAMBAYEQUE	14	0	0	0	0	0	5	0	0	0	0	0
LIMA	0	0	1	1	0	0	0	0	0	1	0	0
LORETO	1	1	0	3	3	1	0	0	0	2	3	1
MADRE DE DIOS	0	0	0	0	0	0	0	0	0	0	0	0
MOQUEGUA	3	1	4	0	1	1	0	1	1	0	0	1
PASCO	0	0	0	0	0	0	0	0	0	0	0	0
PIURA	0	0	0	0	0	0	0	0	0	0	0	0
PUNO	2	0	0	0	1	1	1	0	0	0	1	1
SAN MARTIN	5	4	1	3	5	0	3	1	0	2	2	0
TACNA	0	0	1	0	3	2	0	0	0	0	1	2
TUMBES	0	0	0	1	0	0	0	0	0	0	0	0
UCAYALI	0	0	0	3	3	3	0	0	0	3	1	3
Perú	122	49	35	28	45	22	51	27	20	16	24	22

Casos de enfermedad de Chagas, tasas y fallecidos, Perú 2020*

Departamentos	Casos	Incidencia x 100 mil Hab.	%	Fallecidos
AREQUIPA	8	0.53	36.36	0
AYACUCHO	4	0.60	18.18	0
UCAYALI	3	0.51	13.64	0
TACNA	2	0.54	9.09	0
LORETO	1	0.10	4.55	0
ICA	1	0.10	4.55	0
MOQUEGUA	1	0.52	4.55	0
CAJAMARCA	1	0.07	4.55	0
PUNO	1	0.08	4.55	0
MADRE DE DIOS	0	0.00	0.00	0
HUANUCO	0	0.00	0.00	0
HUANCAVELICA	0	0.00	0.00	0
CALLAO	0	0.00	0.00	0
CUSCO	0	0.00	0.00	0
PIURA	0	0.00	0.00	0
TUMBES	0	0.00	0.00	0
APURIMAC	0	0.00	0.00	0
PASCO	0	0.00	0.00	0
LAMBAYEQUE	0	0.00	0.00	0
LIMA	0	0.00	0.00	0
SAN MARTIN	0	0.00	0.00	0
ANCASH	0	0.00	0.00	0
AMAZONAS	0	0.00	0.00	0
JUNIN	0	0.00	0.00	0
LA LIBERTAD	0	0.00	0.00	0
Perú	22	0.07	100.00	0

Número de casos de enfermedad de Chagas por grupos de edad y género, Perú 2020

	N° casos	%	TIA por 1000 Hab.
--	----------	---	-------------------

Según grupo de edad

Niños (0 - 11 años)	1	4.55	0.02
Adolescentes (12 - 17 años)	2	9.09	0.06
Joven (18 - 29 años)	4	18.18	0.06
Adulto (30 - 59 años)	12	54.55	0.10
Adulto mayor (60 + años)	3	13.64	0.07
Perú	22	100.00	0.07

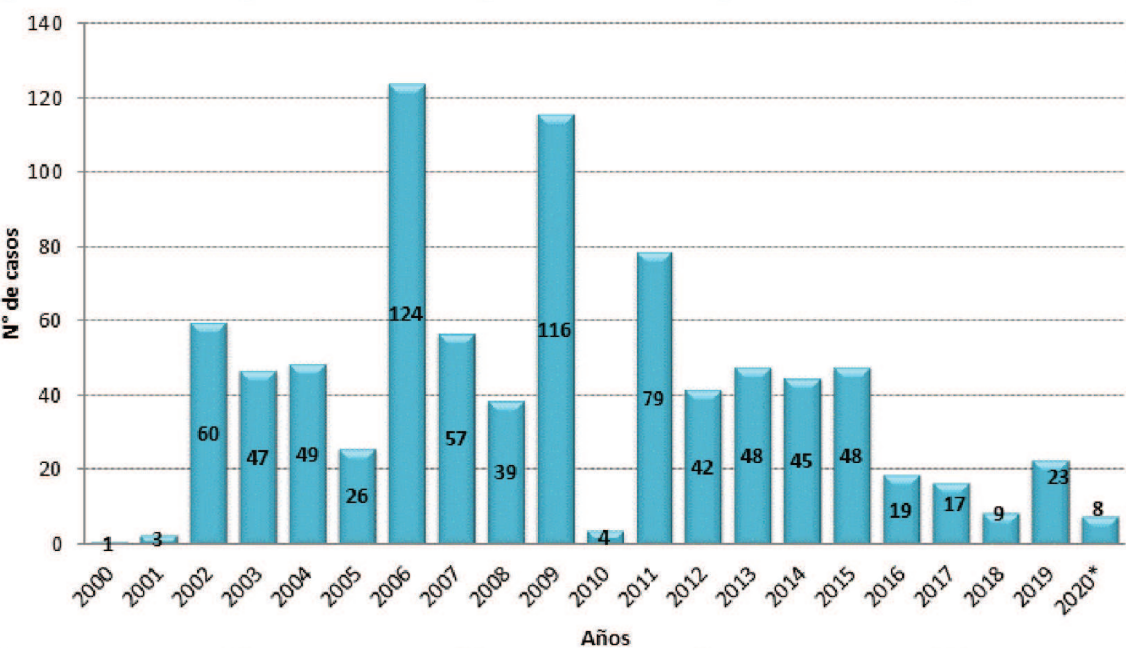
Según género

Hombres	14	63.64	0.09
Mujeres	8	36.36	0.05

Hasta la SE 26 se notificó 22 casos de la enfermedad de Chagas, el 54.55% de casos se concentra en el grupo de 30-59 años, el 18.18% en el grupo de 18-29 años y el 13.64% en 60 a mas años.

Enfermedad de Chagas en el departamento de Arequipa

Número de casos se enfermedad de Chagas, 2000 – 2020*



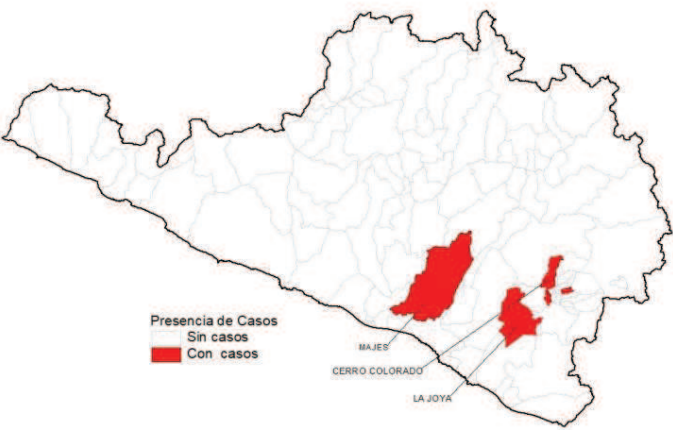
Número total de caso de enfermedad de Chagas reportados en el 2019* – 2020*

Distritos	2018*		2019*		Casos en la SE 26 2020
	casos	%	casos	%	
MAJES	2	16.67	4	50.00	0
TIABAYA	3	25.00	1	12.50	0
CAYMA	2	16.67	0	0.00	0
SANTA RITA DE SIHUAS	2	16.67	0	0.00	0
CERRO COLORADO	0	0.00	1	12.50	0
PAUCARPATA	0	0.00	1	12.50	0
PUNTA DE BOMBON	1	8.33	0	0.00	0
JACOBO HUNTER	1	8.33	0	0.00	0
CARAVELI	1	8.33	0	0.00	0
LA JOYA	0	0.00	1	12.50	0
Dpto Arequipa	12	100.00	8	100.00	0

Casos en la SE 26- 2020



Casos acumulados 2020*



Fuente : Centro Nacional de Epidemiología, Prevención y Control de Enfermedades – MINSA. (*) Hasta la SE 26 - 2020