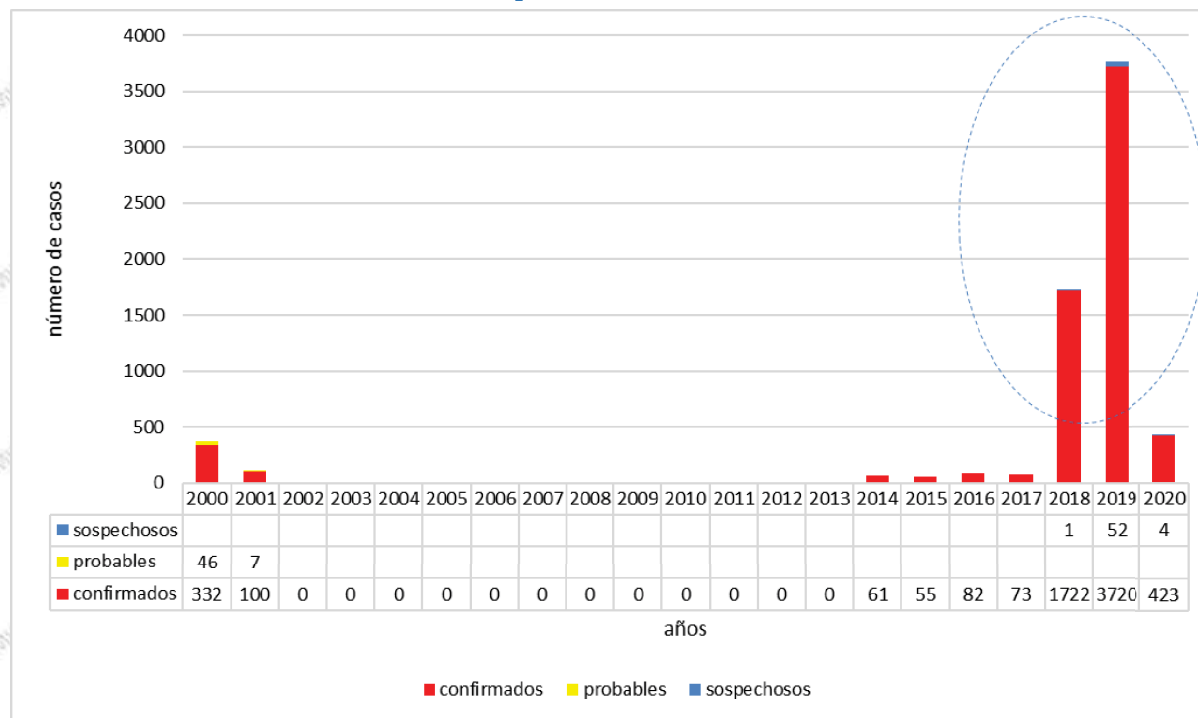


Número de casos de parotiditis, Perú 2000 – 2020*



Hasta la SE 44 - 2020, Se ha notificado 423 casos confirmados de parotiditis en el Perú.

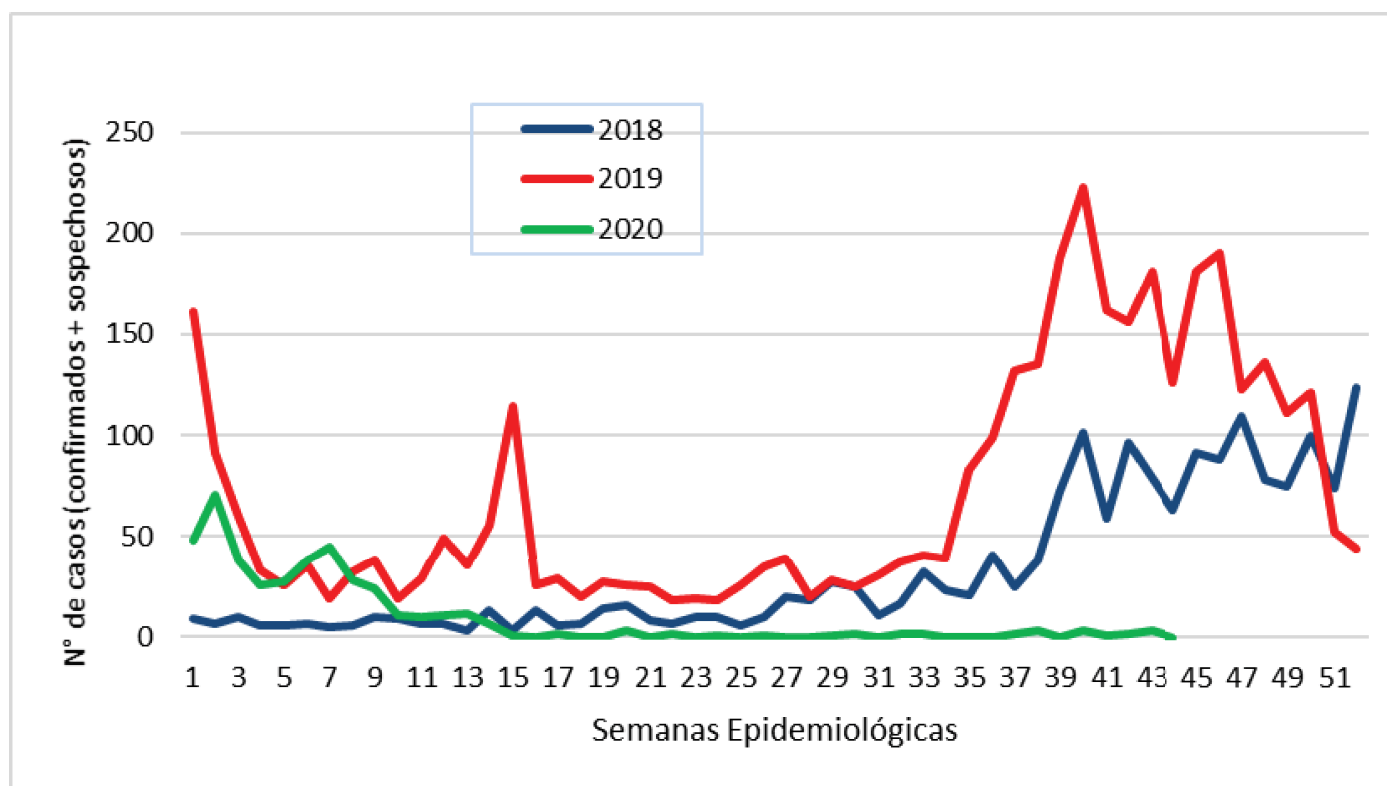
En el 2019, en el mismo periodo, se notificó 2,784 casos confirmados de parotiditis en el Perú.

Número de casos, incidencia y defunciones por parotiditis, Perú 2015* – 2020*

Años	2015	2016	2017	2018	2019	2020
N° de casos	55	82	73	1722	3720	423
Incidencia por 100mil hab.	0.17	0.26	0.23	5.45	11.57	1.29
Defunciones	0	0	0	0	1	0

Número de casos de parotiditis por SE, Perú 2018 – 2020*

En la SE 44 - 2020 Se ha reportado 0 casos de parotiditis; el acumulado es 427 casos . En el 2019 el pico máximo de casos se reportó en la SE 40 (223 casos).



Fuente: Centro Nacional de Epidemiología, Prevención y Control de Enfermedades – MINSA. (*) Hasta la SE 44 - 2020

**PERÚ****Ministerio
de Salud****Viceministerio
de Salud Pública****Centro Nacional de Epidemiología,
Prevención y Control de
Enfermedades**

Número de casos de parotiditis según departamentos, Perú 2014 -2020*

Departamentos	Total Año (hasta la SE 52)						2020*
	2014	2015	2016	2017	2018	2019	
CUSCO	0	0	0	0	1092	494	4
HUANCAVELICA	0	0	0	0	0	1022	22
AMAZONAS	7	9	6	0	509	188	15
LIMA	53	44	24	35	33	408	120
JUNIN	0	0	0	0	0	499	21
AREQUIPA	0	0	48	36	49	219	63
PASCO	0	0	0	0	0	296	55
APURIMAC	0	0	0	0	3	198	4
AYACUCHO	0	0	1	0	0	72	71
ANCASH	1	0	0	0	0	47	23
SAN MARTIN	0	0	0	0	3	46	0
PIURA	0	2	3	1	1	31	4
MOQUEGUA	0	0	0	0	1	40	0
PUNO	0	0	0	1	26	13	0
CALLAO	0	0	0	0	4	24	9
LA LIBERTAD	0	0	0	0	0	30	2
TACNA	0	0	0	0	0	31	0
ICA	0	0	0	0	0	25	0
CAJAMARCA	0	0	0	0	0	17	5
HUANUCO	0	0	0	0	0	9	2
TUMBES	0	0	0	0	1	6	0
LORETO	0	0	0	0	0	4	2
LAMBAYEQUE	0	0	0	0	0	0	1
UCAYALI	0	0	0	0	0	1	0
MADRE DE DIOS	0	0	0	0	0	0	0
Perú	61	55	82	73	1722	3720	423

Hasta la SE 44 se ha notificado 423 casos confirmados de parotiditis en el Perú.

Fuente: Centro Nacional de Epidemiología, Prevención y Control de Enfermedades – MINSA. (*) Hasta la SE 44 - 2020

Distribución de casos y defunciones de Parotiditis por grupos de edad y género, Perú 2020*

	N° casos	%	Defunciones
Según grupo de edad			
Niños (0 - 11 años)	87	20.57	0
Adolescentes (12 - 17 años)	66	15.60	0
Joven (18 - 29 años)	215	50.83	0
Adultos (30 - 59 años)	52	12.29	0
Adulto mayor (60 + años)	3	0.71	0
Perú	423	100	0
Según género			
Hombres	282	66.67	0
Mujeres	411	97.16	0

El 50.83% de los casos se reportaron en el grupo de 18-29 años, el 20.57% en el grupo de 0-11 años.

En lo que va del año se ha reportado 0 defunciones.



PERÚ

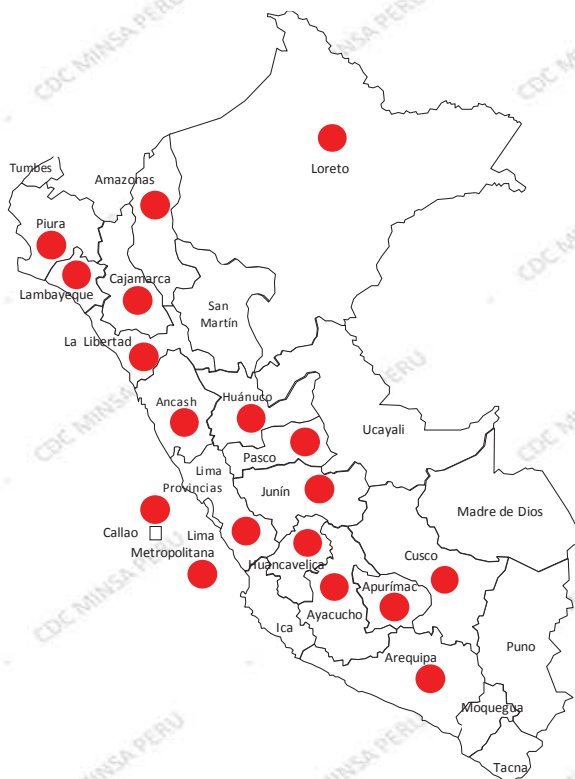
Ministerio de Salud

Viceministerio de Salud Pública

Centro Nacional de Epidemiología, Prevención y Control de Enfermedades

Número de casos de parotiditis por región, Perú 2020

Casos acumulados 2020*



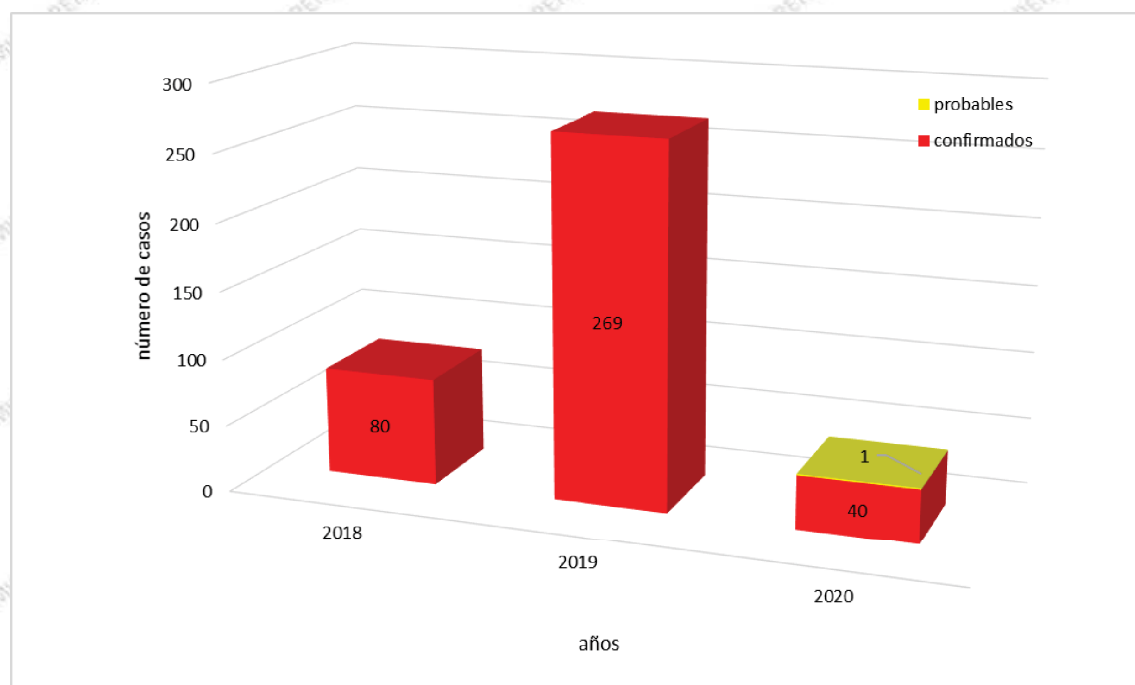
Desde la SE 01 a la SE 44 - 2020, sólo 17 regiones han reportado al menos un caso confirmado de parotiditis

Casos en la SE 44 2020



En la SE 44 son 0 distritos distribuidos en 0 provincias de 0 departamentos que registran casos de parotiditis.

Número de casos de parotiditis con complicaciones, Perú 2018 – 2020*



Hasta la SE 44 - 2020, Se ha notificado 40 casos confirmados de parotiditis en el Perú.

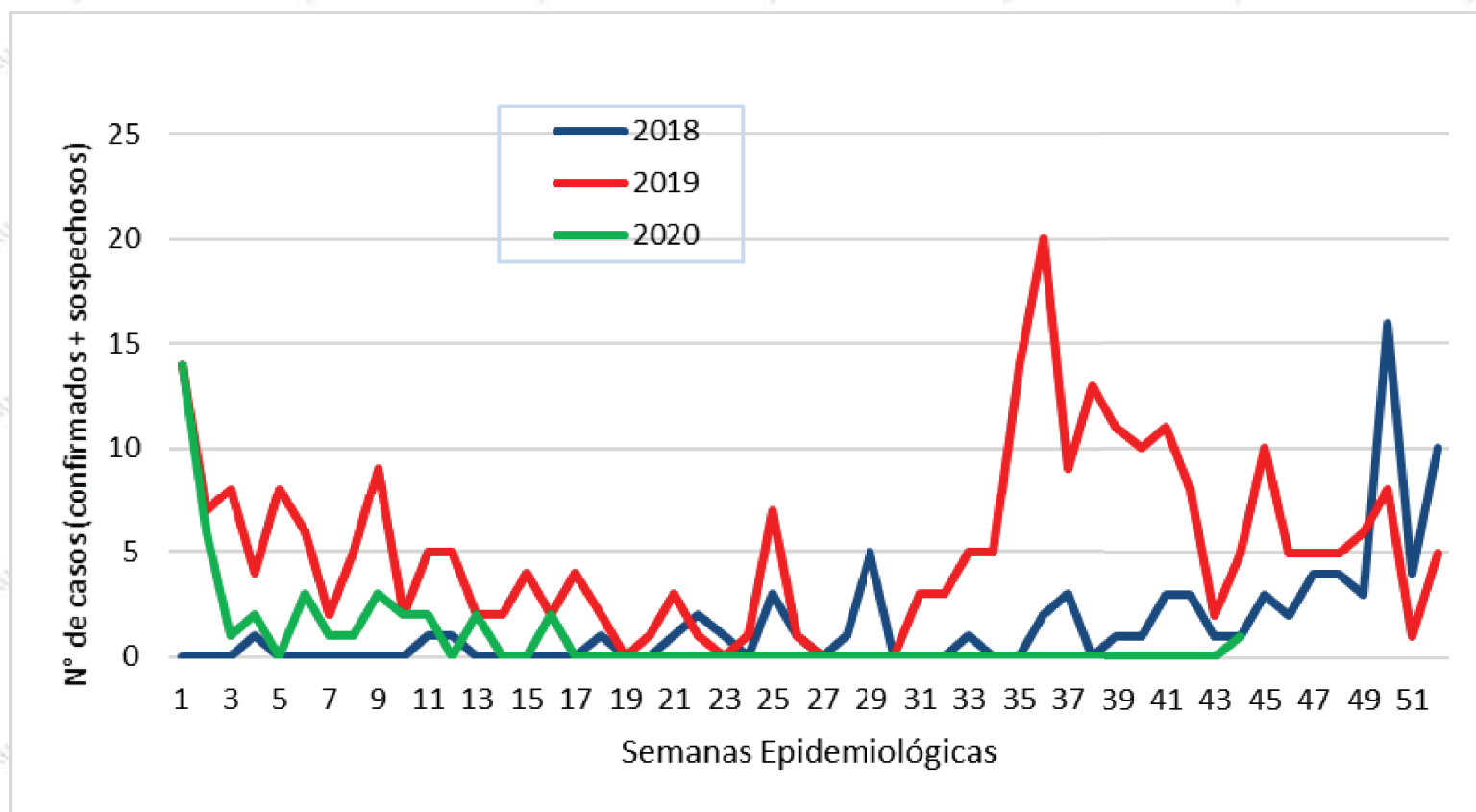
En el 2019, en el mismo periodo, se notificó 2,784 casos confirmados de parotiditis en el Perú.

Número de casos, incidencia y defunciones por parotiditis con complicaciones Perú 2015* – 2020*

Años	2018	2019	2020
N° de casos	34	224	40
Incidencia por 100mil hab.	0.1	0.69	0.12
Defunciones	0	0	0

Número de casos de parotiditis con complicaciones por SE, Perú 2018 – 2020*

En la SE 44 - 2020 Se ha reportado 1 caso de parotiditis con complicaciones; el acumulado es 40 casos. En el 2019 el pico máximo de casos se reportó en la SE 36 (20 casos).





PERÚ

Ministerio de Salud

Viceministerio de Salud Pública

Centro Nacional de Epidemiología, Prevención y Control de Enfermedades

Número de casos de parotiditis con complicaciones según departamentos, Perú 2018 -2020*

Departamentos	Total Año (hasta la SE 52)		2020*
	2018	2019	
CUSCO	63	21	0
HUANCAVELICA	0	73	1
PUNO	1	36	1
JUNIN	0	33	0
LIMA	0	28	5
AYACUCHO	0	17	13
PASCO	0	18	7
AMAZONAS	14	8	2
APURIMAC	0	13	0
AREQUIPA	0	5	2
LORETO	0	2	5
TACNA	0	4	0
CALLAO	0	1	2
LA LIBERTAD	0	3	0
SAN MARTIN	2	1	0
CAJAMARCA	0	1	1
HUANUCO	0	1	1
PIURA	0	2	0
LAMBAYEQUE	0	1	0
MOQUEGUA	0	1	0
ANCASH	0	0	0
ICA	0	0	0
MADRE DE DIOS	0	0	0
UCAYALI	0	0	0
TUMBES	0	0	0
Perú	80	269	40

Hasta la SE 44 se ha notificado 40 casos confirmados de parotiditis con confirmación en el Perú.

Fuente: Centro Nacional de Epidemiología, Prevención y Control de Enfermedades – MINSA. (*) Hasta la SE 44 - 2020



PERÚ

Ministerio
de SaludViceministerio
de Salud PúblicaCentro Nacional de Epidemiología,
Prevención y Control de
Enfermedades

Distribución de casos y defunciones de Parotiditis con complicaciones por grupos de edad y género, Perú 2020*

	N° casos	%	Defunciones
Según grupo de edad			
Niños (0 - 11 años)	3	7.50	0
Adolescentes (12 - 17 años)	7	17.50	0
Joven (18 - 29 años)	27	67.5	0
Adultos (30 - 59 años)	3	7.50	0
Adulto mayor (60 + años)	0	0	0
Perú	40	100	0
Según género			
Hombres	39	97.50	0
Mujeres	3	7.50	0

El 67.50% de los casos se reportaron en el grupo de 18-29 años, el 17.50% en el grupo de 12-17 años.

En lo que va del año se ha reportado 0 defunciones.



PERÚ

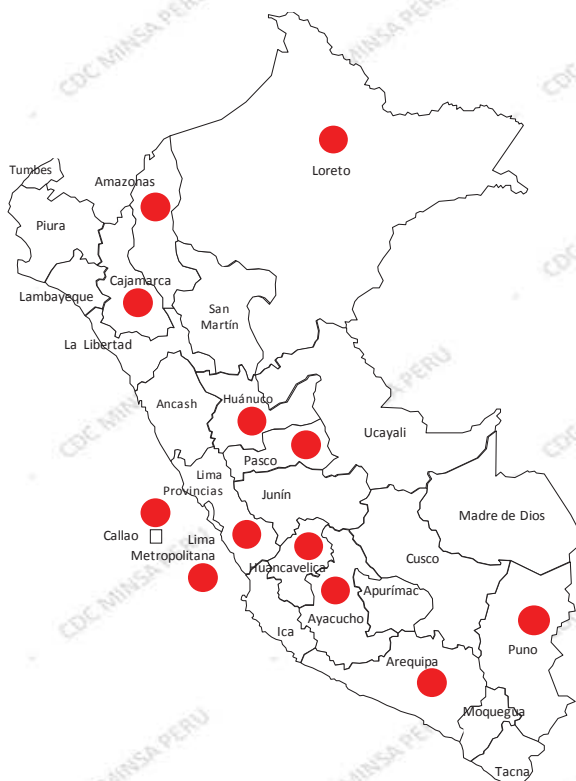
Ministerio de Salud

Viceministerio de Salud Pública

Centro Nacional de Epidemiología, Prevención y Control de Enfermedades

Número de casos de parotiditis con complicaciones por región, Perú 2020

Casos acumulados 2020*



Desde la SE 01 a la SE 44 - 2020, sólo 10 regiones han reportado al menos un caso confirmado de parotiditis con complicaciones

Casos en la SE 44 2020



En la SE 44 sólo 1 distrito distribuido en 1 provincia de 1 departamento que registran casos de parotiditis con complicaciones